



# DÉCISION MODIFICATIVE

2019

*(M 52)*

REPUBLIQUE FRANÇAISE

PRÉFECTURE  
de TARN-ET-GARONNE

21 OCT. 2019

ARRIVÉE

**:CONSEIL DPTAL DE TARN-ET-GARONNE (1)**

AGREGÉ AU BUDGET PRINCIPAL DE (2)

Numéro SIRET : 22820001000012

POSTE COMPTABLE : PAYEUR DEPARTEMENTAL TARNETGNE

**M. 52**

**Budget supplémentaire (3)**

**Voté par nature**

BUDGET : BUDGET PRINCIPAL (4)

ANNEE 2019

(1) Indiquer soit « Département : nom du département », soit le libellé de l'établissement ou du syndicat (exemples : MDPH, libellé du syndicat mixte relevant de l'article L. 5721-2 du CGCT, ...).

(2) A compléter s'il s'agit d'un budget annexe.

(3) Préciser s'il s'agit du budget supplémentaire ou d'une décision modificative.

(4) Indiquer le budget concerné : budget principal (du département ou syndicat mixte) ou libellé du budget annexe.

# Sommaire

	<b>I – Informations générales</b>
p. 5	A – Informations statistiques, fiscales et financières
p. 6	B – Modalité du vote du budget
p. 7	C1 – Exécution du budget de l'exercice précédent – Résultats
p. 8	C2 – Exécution du budget de l'exercice précédent – RAR Dépenses
p. 9	C3 – Exécution du budget de l'exercice précédent – RAR Recettes
	<b>II – Présentation générale du budget</b>
p. 13	A1 – Vue d'ensemble du budget par section
p. 14	A2.1 – Équilibre financier du budget – Section d'investissement - Dépenses
p. 15	A2.2 – Équilibre financier du budget – Section d'investissement - Recettes
p. 16	A3.1 – Équilibre financier du budget – Section de fonctionnement - Dépenses
p. 17	A3.2 – Équilibre financier du budget – Section de fonctionnement - Recettes
p. 18-19	B1 – Balance générale - Dépenses
p. 20-21	B2 – Balance générale - Recettes
	<b>III – Vote du budget</b>
p. 24-25	A – Section d'investissement – Vue d'ensemble – Dépenses / Recettes
p. 27	A1.1 – Équipements départementaux – Dépenses non individualisées en programme d'équipement
p. 28	A1.2 – Équipements départementaux – Dépenses RMI / RSA
p. 29	A1.3 – Équipements départementaux – Dépenses individualisées en programme d'équipement
p. 30	A2 – Équipements non départementaux
p. 31	A3 – Dépenses financières
p. 32	A4.1 – Financement des équipements départementaux et non départementaux
p. 33	A4.2 – Recettes RMI / RSA
p. 34	A4.3 – Recettes financières
p. 35	A5 – Récapitulatif des opérations pour le compte de tiers
p. 36-37	A6 – Section d'investissement – Opérations d'ordre entre sections
p. 38	A7 – Section d'investissement – Opérations patrimoniales
p. 40-41	B – Section de fonctionnement – Vue d'ensemble
p. 43-47	B1 – Section de fonctionnement – Détail des dépenses
p. 48-50	B2 – Section de fonctionnement – Détail des recettes
	<b>IV – Annexes</b>
	<b>A - Présentation croisée par fonction</b>
p. 52-63	A1 – Vue d'ensemble
p. 64-65	A1/01 – Opérations non ventilées
p. 66-67	A1/0 – Fonction 0 (sauf 01)
p. 69	A1/1 – Fonction 1
p. 70-73	A1/2 – Fonction 2
p. 74-77	A1/3 – Fonction 3
p. 79	A1/4 – Fonction 4
p. 80-89	A1/5 – Fonction 5
p. 90-93	A1/6 – Fonction 6
p. 94-95	A1/7 – Fonction 7
p. 96-97	A1/8 – Fonction 8
p. 98-99	A1/9 – Fonction 9
	<b>Budgets annexes</b>
p. 103-138	Base de Plein Air et de Loisirs du Tarn et de la Garonne
p. 139-174	Laboratoire Vétérinaire Départemental
p. 175-210	Service d'Assistance Technique au Traitement des Effluents et au Suivi des Eaux (SATESE)
p. 211-235	Centre Départemental de l'Enfance et de la Famille (CDEF)
p. 237-261	Institut Médico-Éducatif et Professionnel de Tarn-et-Garonne (IMEP)
	<b>B- Éléments du bilan</b>
	<b>Budget principal</b>
p. 265	B1.1 – État de la dette – Détail des crédits de trésorerie
p. 266-271	B1.2 – État de la dette – Répartition par nature de dette
p. 272-273	B1.3 – État de la dette – Répartition des emprunts par structure de taux
p. 274	B1.4 – État de la dette – Typologie de la répartition de l'encours
p. 275-276	B1.5 – État de la dette – Détail des opérations de couverture

	<b>Budget annexe : Base de Plein Air et de Loisirs du Tarn et de la Garonne</b>
p. 279	B1.1 – État de la dette – Détail des crédits de trésorerie
p. 280-283	B1.2– État de la dette – Répartition par nature de dette
p. 284	B1.3 – État de la dette – Répartition des emprunts par structure de taux
p. 285	B1.4– État de la dette – Typologie de la répartition de l'encours
p. 286-287	B1.5– État de la dette – Détail des opérations de couverture
	<b>Budget annexe : Centre Départemental de l'Enfance et de la Famille</b>
p. 291	B1.1 – État de la dette – Détail des crédits de trésorerie
p. 292-293	B1.2– État de la dette – Répartition par nature de dette
p. 294	B1.3 – État de la dette – Répartition des emprunts par structure de taux
p. 295	B1.4– État de la dette – Typologie de la répartition de l'encours
p. 296-297	B1.5– État de la dette – Détail des opérations de couverture
p. 300-301	B2 – Méthodes utilisées
p. 302	B3 – État des provisions - Budget principal
p. 303	B3 – État des provisions - Base de Plein Air et de Loisirs du Tarn et de la Garonne
p. 304	B3 – État des provisions – Laboratoire vétérinaire départemental
p. 305	B3 – État des provisions – Centre Départemental de l'Enfance et de la Famille
p. 306	B3 – État des provisions – Institut Médico-Éducatif et Professionnel de Tarn-et-Garonne
p. 307	B4 – État des charges transférées
p. 310-312	B5 – Détail des chapitres d'opérations pour compte de tiers
p. 314-317	B6 – État des prêts
p. 321	B7.1 – Équilibre des opérations financières – Dépenses – Budget principal
p. 322-323	B7.2 – Équilibre des opérations financières – Recettes – Budget principal
p. 326	B7.1 – Équilibre des opérations financières – Dépenses – Budget annexe : Base de Plein Air et de Loisirs
p. 327	B7.2 – Équilibre des opérations financières – Recettes – Budget annexe : Base de Plein Air et de Loisirs
p. 328	B7.1 – Équilibre des opérations financières – Dépenses – Budget annexe : Laboratoire Vétérinaire
p. 329	B7.2 – Équilibre des opérations financières – Recettes – Budget annexe : Laboratoire Vétérinaire
p. 330	B7.1 – Équilibre des opérations financières – Dépenses – Budget annexe : SATESE
p. 331	B7.2 – Équilibre des opérations financières – Recettes – Budget annexe : SATESE
	<b>C – Engagements hors bilan</b>
p. 334-349	C1.1 – État des emprunts garantis
p. 350	C1.2 – Calcul du ratio d'endettement relatif aux garanties d'emprunt
p. 353	C2 – Subventions votées dans le cadre du budget
p. 356-360	État des subventions
p. 362	C3 – État des contrats de crédit-bail
p. 363	C4 – État des contrats PPP
p. 366-374	C5 – État des autres engagements donnés : subventions en annuités et bonifications d'intérêts
p. 377	C6 – État des engagements reçus
p. 381-403	C7 – Situation des autorisations de programme
p. 406-414	C8 – Situation des autorisations d'engagement
p. 416-418	C9 – État des recettes grevées d'affectation spéciale
	<b>D – Autres éléments d'information</b>
p. 421-439	D1.1 – État du personnel
p. 440-441	D1.2 – Liste des grades ou emplois à inscrire
p. 445-474	D2 – Liste des organismes dans lesquels le département a pris un engagement financier
p. 477	D3.1 – Liste des organismes de regroupement
p. 478	D3.2 – Liste des établissements publics créés
p. 479	D3.3 – Liste des services individualisés dans un budget annexe
p. 480	D3.4 – Liste des services assujettis à la TVA et non érigés en budget annexe
	<b>E – Décisions en matière de taux – Arrêté et signatures</b>
p. 482	E1 – Décisions en matière de taux
p. 483-484	E2 – Arrêté et signatures – Budgets annexes
p. 485	E2 – Arrêté et signatures – Budget principal

<b>I – INFORMATIONS GENERALES</b>	<b>I</b>
<b>INFORMATIONS STATISTIQUES, FISCALES ET FINANCIERES</b>	<b>A</b>

Informations statistiques			
	Valeurs		Valeurs
Population totale	263125	Nombre de m <sup>2</sup> de surface utile de bâtiments (4)	261577
Longueur de la voirie départementale (en km)	2744.72	Nombre d'organismes de coopération auxquels appartient le département	

Informations fiscales (N-2)			
Potentiel fiscal et financier (1)		Valeurs par habitant pour le département (population DGF)	Moyennes nationales du potentiel financier par catégorie (2)
Fiscal	Financier		
120828788	146112033	552.68	532

(1) Il s'agit du potentiel fiscal et financier définis à l'article L. 3334-6 du code général des collectivités territoriales qui figurent sur la fiche de répartition de la DGF de l'exercice N-1 établie sur la base des informations N-2 (transmise par les services préfectoraux).

(2) Il s'agit du potentiel financier défini à l'article L. 3334-6-1 pour les départements urbains et R. 3334-3-1 du CGCT pour les départements non urbains. Le potentiel financier moyen par catégorie figure sur la fiche de la répartition de la DGF de l'exercice N-1 établie sur la base des informations N-2.

Informations financières – ratios		Valeurs	Moyennes nationales
1	Dépenses réelles de fonctionnement/population	1040.54	876
2	Produit des impositions directes/population	405.96	287
3	Recettes réelles de fonctionnement/population	1134.57	961
4	Dépenses d'équipement brut/population	245.69	115
5	Encours de dette/population (3)	791.31	508
6	DGF/population	154.23	123
7	Dépenses de personnel/dépenses réelles de fonctionnement (4)	24.53%	21.20%
8	Dépenses réelles de fonctionnement et remboursement annuel de la dette en capital/recettes réelles de fonctionnement (4)	97.05%	96.5%
9	Dépenses d'équipement brut/recettes réelles de fonctionnement (4)	20.75%	12%
10	Encours de la dette/recettes réelles de fonctionnement (3) (4)	69.75%	52.9%

(3) Les ratios s'appuyant sur l'encours de la dette se calculent à partir du montant de la dette au 01/01/N.

(4) Pour les syndicats mixtes, seules ces données sont à renseigner.

(5) Les valeurs devant figurer dans cet état sont celles du dernier CA adopté avant le vote du budget concerné.

Dans l'ensemble des tableaux, les cases grisées ne doivent pas être remplies.

<b>I – INFORMATIONS GENERALES</b>	<b>I</b>
<b>MODALITES DE VOTE DU BUDGET</b>	<b>B</b>

I – L'Assemblée délibérante a voté le présent budget par nature :

- au niveau (1) du chapitre pour la section d'investissement.
- (2) sans les programmes d'équipement.
- au niveau (1) du chapitre pour la section de fonctionnement.
- (3) avec vote formel sur chacun des chapitres.

La liste des articles spécialisés sur lesquels l'ordonnateur ne peut procéder à des virements d'article à article est la suivante :

II – En l'absence de mention au paragraphe I ci-dessus, le budget est réputé voté par chapitre, sans vote formel sur chacun des chapitres, en investissement et en fonctionnement, et, en section d'investissement, sans chapitre de programme.

III – La comparaison s'effectue par rapport au budget de l'exercice (4).

IV – Le présent budget a été voté (5) avec reprise des résultats de l'exercice N-1 après le vote du compte administratif N-1.

(1) A compléter par « du chapitre » ou « de l'article ».

(2) Indiquer « avec » ou « sans » les programmes d'équipement.

(3) Indiquer « avec » ou « sans » vote formel.

(4) Budget de l'exercice = budget primitif + budget supplémentaire + décision modificative, s'il y a lieu.

(5) A compléter par un seul des trois choix suivants :

- sans reprise des résultats de l'exercice N-1,
- avec reprise des résultats de l'exercice N-1 après le vote du compte administratif,
- avec reprise anticipée des résultats de l'exercice N-1.

<b>I – INFORMATIONS GENERALES</b>	<b>I</b>
<b>EXECUTION DU BUDGET DE L'EXERCICE PRECEDENT</b>	<b>C1</b>

### RESULTATS DE L'EXERCICE PRECEDENT

	RESULTAT DE L'EXERCICE N-1					
	Dépenses	Recettes	Solde d'exécution ou résultat reporté	Résultat ou solde (A) (3)		
<b>TOTAL DU BUDGET</b>	347 754 039,06	363 179 295,02	27 424 000,04	A1	42 849 256,00	
<b>Investissement</b>	64 729 919,01	61 457 603,84	(1) 7 674 503,22	A2	4 402 188,05	
<b>Fonctionnement</b>	283 024 120,05	301 721 691,18	(2) 19 749 496,82	A3	38 447 067,95	

(1) Solde d'exécution de N-2 reporté sur la ligne budgétaire 001 du compte administratif N-1. Indiquer le signe – si dépenses > recettes, et + si recettes > dépenses.

(2) Résultat de fonctionnement reporté sur la ligne budgétaire 002 du compte administratif N-1. Indiquer le signe – si déficitaire, et + si excédentaire.

(3) Indiquer le signe – si dépenses > recettes, et + si recettes > dépenses.

	RESTES A REALISER N-1				
	Dépenses	Recettes	Solde (B)		
<b>TOTAL des RAR</b>	I + II 41 159 714,11	III + IV 16 269 550,76	B1	-24 890 163,35	
<b>Investissement</b>	I 41 159 714,11	III 16 269 550,76	B2	-24 890 163,35	
<b>Fonctionnement</b>	II 0,00	IV 0,00	B3	0,00	

			RESULTAT CUMULE = (A) + (B) (1)
<b>TOTAL</b>	<b>A1 + B1</b>		17 959 092,65
<b>Investissement</b>	<b>A2 + B2</b>		-20 487 975,30
<b>Fonctionnement</b>	<b>A3 + B3</b>		38 447 067,95

(1) Si le montant est positif, il s'agit d'un excédent, si le montant est négatif, il s'agit d'un déficit.

<b>I – INFORMATIONS GENERALES</b>	<b>I</b>
<b>EXECUTION DU BUDGET DE L'EXERCICE PRECEDENT – RAR DEPENSES</b>	<b>C2</b>

**DETAIL DES RESTES A REALISER N-1 EN DEPENSES**

Chap./ art. (1)	Libellé	Dépenses engagées non mandatées
<b>SECTION D'INVESTISSEMENT – TOTAL</b>		(I) 41 159 714,11
010	Revenu minimum d'insertion	0,00
018	Revenu de solidarité active	0,00
10	Dotations, fonds divers et réserves	0,00
13	Subventions d'investissement (2)	25 254,00
16	Emprunts et dettes assimilées	0,00
18	Cpte de liaison : affectation (BA,régie)	0,00
20	Immobilisations incorporelles (2)	735 518,31
204	Subventions d'équipement versées (2)	8 312 438,00
21	Immobilisations corporelles (2)	2 886 312,94
22	Immobilisations reçues en affectation (2)	0,00
23	Immobilisations en cours (2)	27 552 086,89
26	Participations et créances rattachées	0,00
27	Autres immobilisations financières (2)	26 630,00
4541132	VELO ROUTE GORGES DE L'AVEYRON	30 364,00
4541134	CHEMIN DE ST JACQUES DE COMPOS	80 000,00
4541135	GROTTE DE BRUNIQUEL	58 982,00
458133	PENTE D'EAU DE MONTECH	1 452 127,97
<b>SECTION DE FONCTIONNEMENT – TOTAL</b>		(II) 0,00
011	Charges à caractère général (3)	0,00
012	Charges de personnel et frais assimilés (3)	0,00
014	Atténuations de produits	0,00
015	Revenu minimum d'insertion	0,00
016	Allocation personnalisée d'autonomie	0,00
017	Revenu de solidarité active	0,00
65	Autres charges de gestion courante (3)	0,00
6586	Frais fonctionnement des groupes d'élus	0,00
66	Charges financières	0,00
67	Charges exceptionnelles (3)	0,00

(1) Suivant le niveau de vote retenu par l'assemblée délibérante.

(2) Hors dépenses imputées aux comptes 010 et 018.

(3) Hors dépenses imputées aux comptes 015, 016 et 017.



<b>I – INFORMATIONS GENERALES</b>	<b>I</b>
<b>EXECUTION DU BUDGET DE L'EXERCICE PRECEDENT – RAR RECETTES</b>	<b>C3</b>

**DETAIL DES RESTES A REALISER N-1 EN RECETTES**

Chap. / art. (1)	Libellé	Titres restant à émettre
<b>SECTION D'INVESTISSEMENT – TOTAL</b>		(III) 16 269 550,76
010	Revenu minimum d'insertion	0,00
018	Revenu de solidarité active	0,00
024	Produits des cessions d'immobilisations	0,00
10	Dotations, fonds divers et réserves	0,00
13	Subventions d'investissement (2)	15 145 189,29
16	Emprunts et dettes assimilées	0,00
18	Cpte de liaison : affectation (BA,régie)	0,00
20	Immobilisations incorporelles (2)	0,00
204	Subventions d'équipement versées (2)	0,00
21	Immobilisations corporelles (2)	0,00
22	Immobilisations reçues en affectation (2)	0,00
23	Immobilisations en cours (2)	0,00
26	Participations et créances rattachées	0,00
27	Autres immobilisations financières (2)	53 455,00
45412351	SUBV.ETAT GROTTTE BRUNIQUEL	3 368,00
45412352	SUBV REGION GROTTTE BRUNIQUEL	7 332,47
45412353	SUBV LEADER GROTTTE BRUNIQUEL	20 206,00
4582312	VELO VOIE VERTE LACOUR/MTBAN	210 000,00
458233	PENTE D'EAU DE MONTECH	90 000,00
4582332	SUBV.REGION PENTE EAU MONTECH	280 000,00
4582333	PART.VNF PENTE D'EAU MONTECH	400 000,00
4582334	SUBV.LEADER PENTE D'EAU MONTEC	60 000,00
<b>SECTION DE FONCTIONNEMENT – TOTAL</b>		(IV) 0,00
70	Prod. services, domaine, ventes diverses	0,00
73	Impôts et taxes	0,00
731	Impositions directes	0,00
74	Dotations, subventions et participations (3)	0,00
75	Autres produits de gestion courante (3)	0,00
013	Atténuations de charges (3)	0,00
015	Revenu minimum d'insertion	0,00
016	Allocation personnalisée d'autonomie	0,00
017	Revenu de solidarité active	0,00
76	Produits financiers	0,00
77	Produits exceptionnels (3)	0,00

(1) Suivant le niveau de vote retenu par l'assemblée délibérante.

(2) Hors recettes imputées aux chapitres 010 et 018.

(3) Hors recettes imputées aux chapitres 015, 016 et 017.



PRÉSENTATION GÉNÉRALE

DU BUDGET

-----

VUE D'ENSEMBLE



<b>II – PRESENTATION GENERALE DU BUDGET</b>	<b>II</b>
<b>VUE D'ENSEMBLE</b>	<b>A1</b>

		DEPENSES	RECETTES
V O T E	Crédits d'investissement votés au titre du présent budget (y compris le compte 1068)	6 421 242,00	6 421 242,00
+		+	+
R E P O R T S	Restes à réaliser de l'exercice précédent (RAR N-1) (1)	0,00	0,00
	001 Solde d'exécution de la section d'investissement reporté (1)	(si solde négatif) 0,00	(si solde positif) 0,00
=		=	=
<b>Total de la section d'investissement (2)</b>		<b>6 421 242,00</b>	<b>6 421 242,00</b>

		DEPENSES	RECETTES
V O T E	Crédits de fonctionnement votés au titre du présent budget	6 814 517,00	6 814 517,00
+		+	+
R E P O R T S	Restes à réaliser de l'exercice précédent (RAR N-1) (1)	0,00	0,00
	002 Résultat de fonctionnement reporté (1)	(si déficit) 0,00	(si excédent) 0,00
=		=	=
<b>Total de la section de fonctionnement (3)</b>		<b>6 814 517,00</b>	<b>6 814 517,00</b>

<b>TOTAL DU BUDGET (4)</b>	<b>13 235 759,00</b>	<b>13 235 759,00</b>
----------------------------	----------------------	----------------------

#### TOTAL DES OPERATIONS REELLES ET D'ORDRE DU BUDGET

	DÉPENSES			RECETTES		
	RÉELLES ET MIXTES	ORDRE	TOTAL	RÉELLES ET MIXTES	ORDRE	TOTAL
Crédits d'investissement votés au titre du présent budget	6 327 962,00	93 280,00	6 421 242,00	1 591 453,00	4 829 789,00	6 421 242,00
Crédits de fonctionnement votés au titre du présent budget	1 984 728,00	4 829 789,00	6 814 517,00	6 721 237,00	93 280,00	6 814 517,00
<b>Total budget (hors RAR N-1 et reports)</b>	<b>8 312 690,00</b>	<b>4 923 069,00</b>	<b>13 235 759,00</b>	<b>8 312 690,00</b>	<b>4 923 069,00</b>	<b>13 235 759,00</b>

(1) A servir uniquement en cas de reprise des résultats de l'exercice précédent.

Les restes à réaliser de la section de fonctionnement correspondent en dépenses, aux dépenses engagées non mandatées et non rattachées telles qu'elles ressortent de la comptabilité des engagements et en recettes, aux recettes certaines n'ayant pas donné lieu à l'émission d'un titre et non rattachées (R. 3312.9 du CGCT).

Les restes à réaliser de la section d'investissement correspondent en dépenses, aux dépenses engagées non mandatées au 31/12 de l'exercice précédent telles qu'elles ressortent de la comptabilité des engagements et aux recettes certaines n'ayant pas donné lieu à l'émission d'un titre au 31/12 de l'exercice précédent (R. 3312-8 du CGCT).

(2) Total de la section d'investissement = RAR + solde d'exécution reporté + crédits d'investissement votés.

(3) Total de la section de fonctionnement = RAR + résultat reporté + crédits de fonctionnement votés.

(4) Total du budget = total de la section de fonctionnement + total de la section d'investissement.

<b>II – PRESENTATION GENERALE DU BUDGET</b>	<b>II</b>
<b>EQUILIBRE FINANCIER – SECTION D'INVESTISSEMENT</b>	<b>A2.1</b>

**DEPENSES D'INVESTISSEMENT**

Chap.	Libellé	Budget de l'exercice (1) I	Restes à réaliser N-1 (2) II	Propositions nouvelles du président	Vote de l'assemblée (3) III	TOTAL IV = I + II + III
010	Revenu minimum d'insertion	0,00	0,00	0,00	0,00	0,00
018	Revenu de solidarité active	50 000,00	0,00	0,00	0,00	50 000,00
20	Immobilisations incorporelles (sauf 204) (y compris programmes) (8)	1 764 346,31	0,00	133 643,00	133 643,00	1 897 989,31
204	Subventions d'équipement versées (8)	28 726 804,89	0,00	868 955,00	868 955,00	29 595 759,89
21	Immobilisations corporelles (y compris programmes) (6)	6 048 259,94	0,00	96 905,00	96 905,00	6 145 164,94
22	Immobilisations reçues en affectation (y compris programmes) (4) (8)	0,00	0,00	0,00	0,00	0,00
23	Immobilisations en cours (y compris programmes) (8)	48 797 297,89	0,00	5 065 959,00	5 065 959,00	53 863 256,89
<b>Total des dépenses d'équipement</b>		<b>85 386 709,03</b>	<b>0,00</b>	<b>6 165 462,00</b>	<b>6 165 462,00</b>	<b>91 552 171,03</b>
10	Dotations, fonds divers et réserves	0,00	0,00	0,00	0,00	0,00
13	Subventions d'investissement (8)	25 254,00	0,00	0,00	0,00	25 254,00
16	Emprunts et dettes assimilées	15 771 139,00	0,00	162 500,00	162 500,00	15 933 639,00
18	Cpte de liaison : affectation (BA,régie) (5)	0,00	0,00	0,00	0,00	0,00
26	Participations et créances rattachées	0,00	0,00	0,00	0,00	0,00
27	Autres immobilisations financières (8)	100 000,00	0,00	0,00	0,00	100 000,00
020	Dépenses imprévues	3 000 000,00		0,00	0,00	3 000 000,00
<b>Total des dépenses financières</b>		<b>18 896 393,00</b>	<b>0,00</b>	<b>162 500,00</b>	<b>162 500,00</b>	<b>19 058 893,00</b>
45...	Total des opé. pour compte de tiers (6)	1 691 057,97	0,00	0,00	0,00	1 691 057,97
<b>Total des dépenses réelles d'investissement</b>		<b>105 974 160,00</b>	<b>0,00</b>	<b>6 327 962,00</b>	<b>6 327 962,00</b>	<b>112 302 122,00</b>

040	Opérations ordre transf. entre sections (7)	10 199 130,00		93 280,00	93 280,00	10 292 410,00
041	Opérations patrimoniales (7)	6 189 710,00		0,00	0,00	6 189 710,00
<b>Total des dépenses d'ordre d'investissement</b>		<b>16 388 840,00</b>		<b>93 280,00</b>	<b>93 280,00</b>	<b>16 482 120,00</b>

<b>TOTAL</b>	<b>122 363 000,00</b>	<b>0,00</b>	<b>6 421 242,00</b>	<b>6 421 242,00</b>	<b>128 784 242,00</b>
--------------	-----------------------	-------------	---------------------	---------------------	-----------------------

+

<b>D 001 SOLDE D'EXECUTION NEGATIF REPORTE OU ANTICIPE</b>	<b>0,00</b>
--	-------------

=

<b>TOTAL DES DEPENSES D'INVESTISSEMENT CUMULEES</b>	<b>128 784 242,00</b>
---	-----------------------

(1) Voir état I-B pour le contenu du budget de l'exercice.

(2) La colonne RAR n'est à renseigner qu'en l'absence de reprise anticipée du résultat lors du vote du budget primitif.

(3) Il s'agit des nouveaux crédits votés lors de la présente délibération, hors RAR.

(4) En dépenses, le chapitre 22 retrace les travaux d'investissement réalisés sur les biens reçus en affectation. En recette, il retrace, le cas échéant, l'annulation de tels travaux effectués sur un exercice antérieur.

(5) A servir uniquement lorsque le département effectue une dotation initiale en espèces au profit d'un service public non personnalisé qu'il crée.

(6) Seul le total des opérations pour compte de tiers figure sur cet état (voir le détail en III-A5).

(7) DF 023 = RI 021 ; DI 040 = RF 042 ; RI 040 = DF 042 ; DI 041 = RI 041.

(8) Hors dépenses imputées aux chapitres 010 et 018.

<b>II – PRESENTATION GENERALE DU BUDGET</b>	<b>II</b>
<b>EQUILIBRE FINANCIER – SECTION D'INVESTISSEMENT</b>	<b>A2.2</b>

**RECETTES D'INVESTISSEMENT**

Chap	Libellé	Budget de l'exercice (1) I	Restes à réaliser N-1 (2) II	Propositions nouvelles du président	Vote de l'assemblée (3) III	TOTAL IV = I + II + III
010	Revenu minimum d'insertion	0,00	0,00	0,00	0,00	0,00
018	Revenu de solidarité active	0,00	0,00	0,00	0,00	0,00
13	Subventions d'investissement (sauf 138) (11)	21 017 079,29	0,00	1 605 468,00	1 605 468,00	22 622 547,29
16	Emprunts et dettes assimilées (4)	13 000 000,00	0,00	0,00	0,00	13 000 000,00
20	Immobilisations incorporelles (sauf 204) (11)	0,00	0,00	0,00	0,00	0,00
204	Subventions d'équipement versées (11)	0,00	0,00	0,00	0,00	0,00
21	Immobilisations corporelles (11)	0,00	0,00	0,00	0,00	0,00
22	Immobilisations reçues en affectation (5) (11)	0,00	0,00	0,00	0,00	0,00
23	Immobilisations en cours (11)	0,00	0,00	19 413,00	19 413,00	19 413,00
<b>Total des recettes d'équipement</b>		<b>34 017 079,29</b>	<b>0,00</b>	<b>1 624 881,00</b>	<b>1 624 881,00</b>	<b>35 641 960,29</b>
10	Dotations, fonds divers et réserves (sauf 1068)	3 399 875,89	0,00	-33 428,00	-33 428,00	3 366 447,89
1068	Excédents de fonctionnement capitalisés (6)	20 487 975,30	0,00	0,00	0,00	20 487 975,30
138	Autres subventions invest. non transf. (11)	0,00	0,00	0,00	0,00	0,00
16	Emprunts et dettes assimilées	0,00	0,00	0,00	0,00	0,00
18	Cpte de liaison : affectation (BA,régie) (7)	0,00	0,00	0,00	0,00	0,00
26	Participations et créances rattachées	0,00	0,00	0,00	0,00	0,00
27	Autres immobilisations financières (11)	153 455,00	0,00	0,00	0,00	153 455,00
024	Produits des cessions d'immobilisations	5 480 000,00	0,00	0,00	0,00	5 480 000,00
<b>Total des recettes financières</b>		<b>29 521 306,19</b>	<b>0,00</b>	<b>-33 428,00</b>	<b>-33 428,00</b>	<b>29 487 878,19</b>
45...	Total des opé. pour le compte de tiers (8)	1 070 906,47	0,00	0,00	0,00	1 070 906,47
<b>Total des recettes réelles d'investissement</b>		<b>64 609 291,95</b>	<b>0,00</b>	<b>1 591 453,00</b>	<b>1 591 453,00</b>	<b>66 200 744,95</b>

021	Virement de la section de fonctionnement (9)	22 861 810,00		4 779 789,00	4 779 789,00	27 641 599,00
040	Opérations ordre transf. entre sections (9)	24 300 000,00		50 000,00	50 000,00	24 350 000,00
041	Opérations patrimoniales (9)	6 189 710,00		0,00	0,00	6 189 710,00
<b>Total des recettes d'ordre d'investissement</b>		<b>53 351 520,00</b>		<b>4 829 789,00</b>	<b>4 829 789,00</b>	<b>58 181 309,00</b>

<b>TOTAL</b>	<b>117 960 811,95</b>	<b>0,00</b>	<b>6 421 242,00</b>	<b>6 421 242,00</b>	<b>124 382 053,95</b>
--------------	-----------------------	-------------	---------------------	---------------------	-----------------------

+

<b>R 001 SOLDE D'EXECUTION POSITIF REPORTE OU ANTICIPE</b>	<b>4 402 188,05</b>
--	---------------------

=

<b>TOTAL DES RECETTES D'INVESTISSEMENT CUMULEES</b>	<b>128 784 242,00</b>
---	-----------------------

**Pour information :**

Il s'agit, pour un budget voté en équilibre, des ressources propres correspondant à l'excédent des recettes réelles de fonctionnement sur les dépenses réelles de fonctionnement Il sert à financer le remboursement du capital de la dette et les nouveaux investissements du département.

**AUTOFINANCEMENT PREVISIONNEL  
DÉGAGÉ PAR LA SECTION DE  
FONCTIONNEMENT (10)**

**41 699 189,00**

(1) Voir état I-B pour le contenu du budget de l'exercice.

(2) La colonne RAR n'est à renseigner qu'en l'absence de reprise anticipée du résultat lors du vote du budget primitif.

(3) Il s'agit des nouveaux crédits votés lors de la présente délibération, hors RAR.

(4) Sauf 165, 166 et 16449.

(5) En dépenses, le chapitre 22 retrace les travaux d'investissement réalisés sur les biens reçus en affectation. En recette, il retrace, le cas échéant, l'annulation de tels travaux effectués sur un exercice antérieur.

(6) Le compte 1068 n'est pas un chapitre mais un article du chapitre 10.

(7) A servir uniquement lorsque le département effectue une dotation initiale en espèces au profit d'un service public non personnalisé qu'il crée.

(8) Seul le total des opérations pour compte de tiers figure sur cet état (voir le détail en III-A5).

(9) DF 023 = RI 021 ; DI 040 = RF 042 ; RI 040 = DF 042 ; DI 041 = RI 041.

(10) Solde de l'opération DF 023 + DF 042 – RF 042 ou solde de l'opération RI 021 + RI 040 – DI 040.

(11) Hors recettes imputées aux chapitres 010 et 018.

<b>II – PRESENTATION GENERALE DU BUDGET</b>	<b>II</b>
<b>EQUILIBRE FINANCIER – SECTION DE FONCTIONNEMENT</b>	<b>A3.1</b>

## DEPENSES DE FONCTIONNEMENT

Chap.	Libellé	Budget de l'exercice (1) I	Restes à réaliser N-1 (2) II	Propositions nouvelles du président	Vote de l'assemblée (3) III	TOTAL IV = I + II + III
011	Charges à caractère général (5)	15 807 444,00	0,00	493 783,00	493 783,00	16 301 227,00
012	Charges de personnel et frais assimilés (5)	66 297 940,00	0,00	-23 391,00	-23 391,00	66 274 549,00
014	Atténuations de produits	5 239 679,00	0,00	107 094,00	107 094,00	5 346 773,00
015	Revenu minimum d'insertion	1 100,00	0,00	4 165,00	4 165,00	5 265,00
016	Allocation personnalisée d'autonomie	30 462 484,00	0,00	-12 450,00	-12 450,00	30 450 034,00
017	Revenu de solidarité active	45 475 973,00	0,00	-882 923,00	-882 923,00	44 593 050,00
65	Autres charges de gestion courante (sauf 6586) (5)	97 887 671,00	0,00	902 084,00	902 084,00	98 789 755,00
6586	Frais fonctionnement des groupes d'élus	0,00	0,00	0,00	0,00	0,00
<b>Total des dépenses de gestion courante</b>		<b>261 172 291,00</b>	<b>0,00</b>	<b>588 362,00</b>	<b>588 362,00</b>	<b>261 760 653,00</b>
66	Charges financières	6 555 092,00	0,00	90 000,00	90 000,00	6 645 092,00
67	Charges exceptionnelles (5)	993 657,00	0,00	-38 750,00	-38 750,00	954 907,00
68	Dotations amortissements et provisions (5)	200 000,00		0,00	0,00	200 000,00
022	Dépenses imprévues	3 887 150,00		1 345 116,00	1 345 116,00	5 232 266,00
<b>Total des dépenses réelles de fonctionnement</b>		<b>272 808 190,00</b>	<b>0,00</b>	<b>1 984 728,00</b>	<b>1 984 728,00</b>	<b>274 792 918,00</b>

023	Virement à la section d'investissement (4)	22 861 810,00		4 779 789,00	4 779 789,00	27 641 599,00
042	Opérations ordre transf. entre sections (4)	24 300 000,00		50 000,00	50 000,00	24 350 000,00
043	Opérations ordre intérieur de la section (4)	0,00		0,00	0,00	0,00
<b>Total des dépenses d'ordre de fonctionnement</b>		<b>47 161 810,00</b>		<b>4 829 789,00</b>	<b>4 829 789,00</b>	<b>51 991 599,00</b>

<b>TOTAL</b>	<b>319 970 000,00</b>	<b>0,00</b>	<b>6 814 517,00</b>	<b>6 814 517,00</b>	<b>326 784 517,00</b>
--------------	-----------------------	-------------	---------------------	---------------------	-----------------------

+

<b>D 002 RESULTAT REPORTE OU ANTICIPE</b>	<b>0,00</b>
---	-------------

=

<b>TOTAL DES DEPENSES DE FONCTIONNEMENT CUMULEES</b>	<b>326 784 517,00</b>
--	-----------------------

(1) Voir état I-B pour la comparaison par rapport au budget précédent.

(2) La colonne RAR n'est à renseigner qu'en l'absence de reprise anticipée du résultat lors du vote du budget primitif.

(3) Il s'agit des nouveaux crédits votés lors de la présente délibération, hors RAR.

(4) DF 023 = RI 021 ; DI 040 = RF 042 ; RI 040 = DF 042 ; DI 041 = RI 041 ; DF 043 = RF 043.

(5) Hors dépenses imputées aux chapitres 015, 016 et 017.



<b>II – PRESENTATION GENERALE DU BUDGET</b>	<b>II</b>
<b>EQUILIBRE FINANCIER – SECTION DE FONCTIONNEMENT</b>	<b>A3.2</b>

### RECETTES DE FONCTIONNEMENT

Chap.	Libellé	Budget de l'exercice (1) I	Restes à réaliser N-1 (2) II	Propositions nouvelles du président	Vote de l'assemblée (3) III	TOTAL IV = I + II + III
013	Atténuations de charges (6)	40 000,00	0,00	0,00	0,00	40 000,00
015	Revenu minimum d'insertion	0,00	0,00	0,00	0,00	0,00
016	Allocation personnalisée d'autonomie	10 875 000,00	0,00	136 382,00	136 382,00	11 011 382,00
017	Revenu de solidarité active	24 526 110,00	0,00	175 566,00	175 566,00	24 701 676,00
70	Prod. services, domaine, ventes diverses	1 970 530,00	0,00	-14 546,00	-14 546,00	1 955 984,00
73	Impôts et taxes (sauf 731)	77 970 000,00	0,00	4 196 360,00	4 196 360,00	82 166 360,00
731	Impositions directes	105 882 470,00	0,00	936 568,00	936 568,00	106 819 038,00
74	Dotations, subventions et participations (6)	56 182 409,01	0,00	1 040 082,00	1 040 082,00	57 222 491,01
75	Autres produits de gestion courante (6)	13 691 800,00	0,00	61 446,00	61 446,00	13 753 246,00
<b>Total des recettes de gestion courante</b>		<b>291 138 319,01</b>	<b>0,00</b>	<b>6 531 858,00</b>	<b>6 531 858,00</b>	<b>297 670 177,01</b>
76	Produits financiers	400 425,00	0,00	0,00	0,00	400 425,00
77	Produits exceptionnels (6)	273 033,34	0,00	189 379,00	189 379,00	462 412,34
78	Reprises amortissements et provisions (6)	0,00		0,00	0,00	0,00
<b>Total des recettes réelles de fonctionnement</b>		<b>291 811 777,35</b>	<b>0,00</b>	<b>6 721 237,00</b>	<b>6 721 237,00</b>	<b>298 533 014,35</b>

042	Opérations ordre transf. entre sections (4)	10 199 130,00		93 280,00	93 280,00	10 292 410,00
043	Opérations ordre intérieur de la section (4)	0,00		0,00	0,00	0,00
<b>Total des recettes d'ordre de fonctionnement</b>		<b>10 199 130,00</b>		<b>93 280,00</b>	<b>93 280,00</b>	<b>10 292 410,00</b>

<b>TOTAL</b>	<b>302 010 907,35</b>	<b>0,00</b>	<b>6 814 517,00</b>	<b>6 814 517,00</b>	<b>308 825 424,35</b>
--------------	-----------------------	-------------	---------------------	---------------------	-----------------------

+

<b>R 002 RESULTAT REPORTE OU ANTICIPE</b>	<b>17 959 092,65</b>
---	----------------------

=

<b>TOTAL DES RECETTES DE FONCTIONNEMENT CUMULEES</b>	<b>326 784 517,00</b>
--	-----------------------

#### Pour information :

<b>AUTOFINANCEMENT PREVISIONNEL DÉGAGÉ AU PROFIT DE LA SECTION D'INVESTISSEMENT (5)</b>	<b>41 699 189,00</b>
---	----------------------

Il s'agit, pour un budget voté en équilibre, des ressources propres correspondant à l'excédent des recettes réelles de fonctionnement sur les dépenses réelles de fonctionnement. Il sert à financer le remboursement du capital de la dette et les nouveaux investissements du département.

(1) Voir état I-B pour la comparaison par rapport au budget précédent.

(2) La colonne RAR n'est à renseigner qu'en l'absence de reprise anticipée du résultat lors du vote du budget primitif.

(3) Il s'agit des nouveaux crédits votés lors de la présente délibération, hors RAR.

(4) DF 023 = RI 021 ; DI 040 = RF 042 ; RI 040 = DF 042 ; DI 041 = RI 041 ; DF 043 = RF 043.

(5) Solde de l'opération DF 023 + DF 042 – RF 042 ou solde de l'opération RI 021 + RI 040 – DI 040.

(6) Hors recettes imputées aux chapitres 015, 016 et 017.

<b>II – PRESENTATION GENERALE DU BUDGET</b>	<b>II</b>
<b>BALANCE GENERALE – DEPENSES</b>	<b>B1</b>

**DEPENSES D'INVESTISSEMENT (y compris RAR)**

INVESTISSEMENT		Opérations réelles (1)	Opérations d'ordre (2)	TOTAL
10	Dotations, fonds divers et réserves	0,00	0,00	0,00
13	Subventions d'investissement (7)	0,00	43 280,00	43 280,00
16	Emprunts et dettes assimilées (sauf 1688 non budgétaire)	162 500,00	0,00	162 500,00
18	Cpte de liaison : affectation (BA,régie)	(5) 0,00		0,00
	Total des programmes d'équipement	0,00		0,00
20	Immobilisations incorporelles (sauf 204) (3) (7)	133 643,00	0,00	133 643,00
204	Subventions d'équipement versées (3) (7)	868 955,00	0,00	868 955,00
21	Immobilisations corporelles (3) (7)	96 905,00	0,00	96 905,00
22	Immobilisations reçues en affectation (3) (7)	(6) 0,00	0,00	0,00
23	Immobilisations en cours (3) (7)	5 065 959,00	0,00	5 065 959,00
010	Revenu minimum d'insertion	0,00	0,00	0,00
018	Revenu de solidarité active	0,00	0,00	0,00
26	Participations et créances rattachées	0,00	0,00	0,00
27	Autres immobilisations financières (7)	0,00	0,00	0,00
28	Amortissement des immobilisations (reprises)		0,00	0,00
3...	Stocks et en-cours		0,00	0,00
198	Neutralisation des amortissements		50 000,00	50 000,00
45	Total des opérations pour compte de tiers (4)	0,00	0,00	0,00
481	Charges à rép. sur plusieurs exercices		0,00	0,00
020	Dépenses imprévues	0,00		0,00
<b>Dépenses d'investissement –Total</b>		<b>6 327 962,00</b>	<b>93 280,00</b>	<b>6 421 242,00</b>

+

<b>D 001 SOLDE D'EXECUTION NEGATIF REPORTE OU ANTICIPE</b>	<b>0,00</b>
--	-------------

=

<b>TOTAL DES DEPENSES D'INVESTISSEMENT CUMULEES</b>	<b>6 421 242,00</b>
---	---------------------

**DEPENSES DE FONCTIONNEMENT (y compris RAR)**

FONCTIONNEMENT		Opérations réelles (1)	Opérations d'ordre (2)	TOTAL
011	Charges à caractère général (8)	493 783,00		493 783,00
012	Charges de personnel et frais assimilés (8)	-23 391,00		-23 391,00
014	Atténuations de produits	107 094,00		107 094,00
015	Revenu minimum d'insertion	4 165,00		4 165,00
016	Allocation personnalisée d'autonomie	-12 450,00		-12 450,00
017	Revenu de solidarité active	-882 923,00		-882 923,00
60	Achats et variation des stocks		0,00	0,00
65	Autres charges de gestion courante (sauf 6586) (8)	902 084,00	0,00	902 084,00
6586	Frais fonctionnement des groupes d'élus	0,00		0,00
66	Charges financières	90 000,00	0,00	90 000,00
67	Charges exceptionnelles (8)	-38 750,00	0,00	-38 750,00
68	Dot. aux amortissements et provisions (8)	0,00	50 000,00	50 000,00
71	Production stockée (ou déstockage)		0,00	0,00
022	Dépenses imprévues	1 345 116,00		1 345 116,00
023	Virement à la section d'investissement		4 779 789,00	4 779 789,00
<b>Dépenses de fonctionnement –Total</b>		<b>1 984 728,00</b>	<b>4 829 789,00</b>	<b>6 814 517,00</b>

+

<b>D 002 RESULTAT REPORTE OU ANTICIPE</b>	<b>0,00</b>
---	-------------

=

<b>TOTAL DES DEPENSES DE FONCTIONNEMENT CUMULEES</b>	<b>6 814 517,00</b>
--	---------------------

(1) Y compris les opérations relatives au rattachement et les opérations d'ordre semi-budgétaire.

(2) Voir la liste des opérations d'ordre de l'instruction budgétaire et comptable M. 52.

(3) Hors chapitres programmes.

(4) Seul le total des opérations pour compte de tiers figure sur cet état (voir le détail en III-A5).

- (5) A utiliser uniquement dans le cas où le département effectuerait une dotation initiale au profit d'un service public doté de la seule autonomie financière.
- (6) A utiliser uniquement dans le cas où le département effectuerait des dépenses sur des biens affectés.
- (7) Hors dépenses imputées aux chapitres 010 et 018.
- (8) Hors dépenses imputées aux chapitres 015, 016 et 017.

<b>II – PRESENTATION GENERALE DU BUDGET</b>	<b>II</b>
<b>BALANCE GENERALE – RECETTES</b>	<b>B2</b>

**RECETTES D'INVESTISSEMENT (y compris RAR)**

INVESTISSEMENT		Opérations réelles (1)	Opérations d'ordre (2)	TOTAL
10	Dotations, fonds divers et réserves (sauf 1068)	-33 428,00	0,00	-33 428,00
13	Subventions d'investissement (6)	1 605 468,00	0,00	1 605 468,00
16	Emprunts et dettes assimilées (sauf 1688 non budgétaire)	0,00	0,00	0,00
18	Cpte de liaison : affectation (BA,régie)	(4) 0,00		0,00
20	Immobilisations incorporelles (sauf 204) (6)	0,00	0,00	0,00
204	Subventions d'équipement versées (6)	0,00	0,00	0,00
21	Immobilisations corporelles (6)	0,00	0,00	0,00
22	Immobilisations reçues en affectation (6)	(5) 0,00	0,00	0,00
23	Immobilisations en cours (6)	19 413,00	0,00	19 413,00
010	Revenu minimum d'insertion	0,00	0,00	0,00
018	Revenu de solidarité active	0,00	0,00	0,00
26	Participations et créances rattachées	0,00	0,00	0,00
27	Autres immobilisations financières (6)	0,00	0,00	0,00
3...	<i>Stocks et en-cours</i>		0,00	0,00
28	<i>Amortissement des immobilisations</i>		50 000,00	50 000,00
45	Opérations pour compte de tiers (3)	0,00	0,00	0,00
481	<i>Charges à rép. sur plusieurs exercices</i>		0,00	0,00
021	<i>Virement de la section de fonctionnement</i>		4 779 789,00	4 779 789,00
024	Produits des cessions d'immobilisations	0,00		0,00
<b>Recettes d'investissement –Total</b>		<b>1 591 453,00</b>	<b>4 829 789,00</b>	<b>6 421 242,00</b>

+

<b>R 001 SOLDE D'EXECUTION POSITIF REPORTE OU ANTICIPE</b>	<b>0,00</b>
--	-------------

+

<b>R 1068 AFFECTATION DU RESULTAT</b>	<b>0,00</b>
---------------------------------------	-------------

=

<b>TOTAL DES RECETTES D'INVESTISSEMENT CUMULEES</b>	<b>6 421 242,00</b>
---	---------------------

**RECETTES DE FONCTIONNEMENT (y compris RAR)**

FONCTIONNEMENT		Opérations réelles (1)	Opérations d'ordre (2)	TOTAL
013	Atténuations de charges (7)	0,00		0,00
015	Revenu minimum d'insertion	0,00		0,00
016	Allocation personnalisée d'autonomie	136 382,00		136 382,00
017	Revenu de solidarité active	175 566,00		175 566,00
60	<i>Achats et variation des stocks</i>		0,00	0,00
70	Prod. services, domaine, ventes diverses	-14 546,00		-14 546,00
71	<i>Production stockée (ou déstockage)</i>		0,00	0,00
72	<i>Production immobilisée</i>		0,00	0,00
73	Impôts et taxes (sauf 731)	4 196 360,00		4 196 360,00
731	Impositions directes	936 568,00		936 568,00
74	Dotations, subventions et participations (7)	1 040 082,00		1 040 082,00
75	Autres produits d'activités (7)	61 446,00	0,00	61 446,00
76	Produits financiers	0,00	0,00	0,00
77	Produits exceptionnels (7)	189 379,00	93 280,00	282 659,00
78	Reprise sur amortissements et provisions (7)	0,00	0,00	0,00
79	<i>Transferts de charges</i>		0,00	0,00
<b>Recettes de fonctionnement –Total</b>		<b>6 721 237,00</b>	<b>93 280,00</b>	<b>6 814 517,00</b>

+

<b>R 002 RESULTAT REPORTE OU ANTICIPE</b>	<b>0,00</b>
---	-------------

=

<b>TOTAL DES RECETTES DE FONCTIONNEMENT CUMULEES</b>	<b>6 814 517,00</b>
--	---------------------

- (1) Y compris les opérations relatives au rattachement et les opérations d'ordre semi-budgétaire.
- (2) Voir la liste des opérations d'ordre de l'instruction budgétaire et comptable M. 52.
- (3) Seul le total des opérations pour compte de tiers figure sur cet état (voir le détail en III-A5).
- (4) A utiliser uniquement dans le cas où le département effectuerait une dotation initiale au profit d'un service public doté de la seule autonomie financière.
- (5) A utiliser uniquement dans le cas où le département effectuerait des dépenses sur des biens affectés.
- (6) Hors recettes imputées aux chapitres 010 et 018.
- (7) Hors recettes imputées aux chapitres 015, 016 et 017.



## SECTION D'INVESTISSEMENT



<b>III – VOTE DU BUDGET</b>		<b>III</b>
<b>SECTION D'INVESTISSEMENT – VUE D'ENSEMBLE</b>		<b>A</b>

**DEPENSES**

Nature	Budget de l'exercice (1)	RAR N-1 (2)	Propositions nouvelles du président	Vote de l'assemblée (3)	Pour information Crédits gérés dans le cadre d'une AP	Pour information Crédits gérés hors AP	TOTAL
	I	II		III			IV = I + II + III
<b>TOTAL</b>	<b>122 363 000,00</b>	<b>0,00</b>	<b>6 421 242,00</b>	<b>6 421 242,00</b>	<b>6 115 462,00</b>	<b>305 780,00</b>	<b>128 784 242,00</b>
<b>Dépenses des équipements départementaux (total) (détail de III-A1.1 à III-A1.5)</b>	<b>56 659 904,14</b>	<b>0,00</b>	<b>5 296 507,00</b>	<b>5 296 507,00</b>	<b>5 296 507,00</b>	<b>0,00</b>	<b>61 956 411,14</b>
- Non individualisées en programmes d'équipement (détail en III-A1.1)	56 609 904,14	0,00	5 296 507,00	5 296 507,00	5 296 507,00	0,00	61 906 411,14
- Individualisées en programmes d'équipement (liste des programmes en III-A1.3, détail en III-A1.4 et en III A1.5)	0,00	0,00	0,00	0,00	0,00	0,00	0,00
- 010 Revenu minimum d'insertion (détail en III-A1.2)	0,00	0,00	0,00	0,00	0,00	0,00	0,00
- 018 Revenu de solidarité active (détail en III-A1.2)	50 000,00	0,00	0,00	0,00	0,00	0,00	50 000,00
<b>Dépenses des équipements non départementaux (détail en III-A2)</b>	<b>28 726 804,89</b>	<b>0,00</b>	<b>868 955,00</b>	<b>868 955,00</b>	<b>818 955,00</b>	<b>50 000,00</b>	<b>29 595 759,89</b>
<b>Dépenses financières (détail en III-A3)</b>	<b>18 896 393,00</b>	<b>0,00</b>	<b>162 500,00</b>	<b>162 500,00</b>		<b>162 500,00</b>	<b>19 058 893,00</b>
<b>Opérations pour compte de tiers (détail en III-A5)</b>	<b>1 691 057,97</b>	<b>0,00</b>	<b>0,00</b>	<b>0,00</b>	<b>0,00</b>	<b>0,00</b>	<b>1 691 057,97</b>
<b>040 Opérations ordre transf. entre sections (détail en III-A6)</b>	<b>10 199 130,00</b>		<b>93 280,00</b>	<b>93 280,00</b>		<b>93 280,00</b>	<b>10 292 410,00</b>
<b>041 Opérations patrimoniales (détail en III-A7)</b>	<b>6 189 710,00</b>		<b>0,00</b>	<b>0,00</b>		<b>0,00</b>	<b>6 189 710,00</b>

<b>D001 Solde d'exécution négatif reporté ou anticipé (4)</b>	<b>0,00</b>
---	-------------

<b>Total des dépenses d'investissement cumulées</b>	<b>128 784 242,00</b>
---	-----------------------

(1) Voir état I-B pour le contenu du budget de l'exercice.

(2) La colonne RAR n'est à renseigner qu'en l'absence de reprise anticipée du résultat lors du vote du budget primitif.

(3) Il s'agit des nouveaux crédits votés lors de la présente délibération, hors RAR.

(4) Le solde d'exécution reporté est le résultat constaté de l'exercice précédent qui fait l'objet d'un report et non d'un vote de l'assemblée délibérante.



<b>III – VOTE DU BUDGET</b>		<b>III</b>
<b>SECTION D'INVESTISSEMENT – VUE D'ENSEMBLE</b>		<b>A</b>

**RECETTES**

Nature	Budget de l'exercice (1)	RAR N-1 (2)	Propositions nouvelles du président	Vote de l'assemblée (3)	TOTAL
	<b>I</b>	<b>II</b>		<b>III</b>	<b>IV = I + II + III</b>
<b>TOTAL</b>	97 472 836,65	0,00	6 421 242,00	6 421 242,00	103 894 078,65
Recettes d'équipements départementaux et non départementaux (détail en III-A4.1)	34 017 079,29	0,00	1 624 881,00	1 624 881,00	35 641 960,29
010 Revenu minimum d'insertion (détail en III-A4.2)	0,00	0,00	0,00	0,00	0,00
018 Revenu de solidarité active (détail en III-A4.2)	0,00	0,00	0,00	0,00	0,00
Opérations pour compte de tiers (détail en III-A5)	1 070 906,47	0,00	0,00	0,00	1 070 906,47
Recettes financières (détail en III-A4.3) (sauf 1068)	9 033 330,89	0,00	-33 428,00	-33 428,00	8 999 902,89
<b>040 Opérations ordre transf. entre sections (détail en III-A6)</b>	<b>24 300 000,00</b>		<b>50 000,00</b>	<b>50 000,00</b>	<b>24 350 000,00</b>
<b>041 Opérations patrimoniales (détail en III-A7)</b>	<b>6 189 710,00</b>		<b>0,00</b>	<b>0,00</b>	<b>6 189 710,00</b>
<b>021 Virement de la section de fonctionnement</b>	<b>22 861 810,00</b>		<b>4 779 789,00</b>	<b>4 779 789,00</b>	<b>27 641 599,00</b>

<b>R001 Solde d'exécution positif reporté ou anticipé (4)</b>	<b>4 402 188,05</b>
---	---------------------

<b>Affectation au compte 1068 (5)</b>	<b>20 487 975,30</b>
---------------------------------------	----------------------

<b>Total des recettes d'investissement cumulées</b>	<b>128 784 242,00</b>
---	-----------------------

- (1) Voir état I-B pour le contenu du budget de l'exercice.  
 (2) La colonne RAR n'est à renseigner qu'en l'absence de reprise anticipée du résultat lors du vote du budget primitif.  
 (3) Il s'agit des nouveaux crédits votés lors de la présente délibération, hors RAR.  
 (4) Le solde d'exécution reporté est le résultat constaté de l'exercice précédent qui fait l'objet d'un report et non d'un vote de l'assemblée délibérante.  
 (5) Le montant inscrit doit être conforme à la délibération d'affectation du résultat. Ce montant ne fait donc pas l'objet d'un nouveau vote.



<b>III – VOTE DU BUDGET</b>	<b>III</b>
<b>SECTION D'INVESTISSEMENT</b> <b>Equipements départementaux – Dépenses non individualisées</b>	<b>A1.1</b>

**DEPENSES NON INDIVIDUALISEES EN PROGRAMMES D'EQUIPEMENT (hors RMI et RSA)**

Chap. / art. (1)	Libellé	Budget de l'exercice (2)	RAR N-1 (3)	Propositions nouvelles du président	Vote de l'assemblée (4)	Pour information	
						Crédits gérés dans le cadre d'une AP	Crédits gérés hors AP
<b>TOTAL</b>		<b>56 609 904,14</b>	<b>0,00</b>	<b>5 296 507,00</b>	<b>5 296 507,00</b>	<b>5 296 507,00</b>	<b>0,00</b>
<b>20</b>	<b>Immobilisations incorporelles (sauf 204)</b>	<b>1 764 346,31</b>	<b>0,00</b>	<b>133 643,00</b>	<b>133 643,00</b>	<b>133 643,00</b>	<b>0,00</b>
2031	Frais d'études	622 859,92	0,00	37 150,00	37 150,00		
2051	Concessions, droits similaires	1 141 486,39	0,00	96 493,00	96 493,00		
<b>21</b>	<b>Immobilisations corporelles</b>	<b>6 048 259,94</b>	<b>0,00</b>	<b>96 905,00</b>	<b>96 905,00</b>	<b>96 905,00</b>	<b>0,00</b>
2111	Terrains nus	28 602,00	0,00	0,00	0,00		
2115	Terrains bâtis	492 000,00	0,00	-25 813,00	-25 813,00		
2121	Plantations d'arbres et d'arbustes	400,00	0,00	0,00	0,00		
21312	Bâtiments scolaires	250 000,00	0,00	-73 870,00	-73 870,00		
21318	Autres bâtiments publics	90 000,00	0,00	0,00	0,00		
2151	Réseaux de voirie	96 082,00	0,00	0,00	0,00		
2152	Installations de voirie	304 354,61	0,00	90 000,00	90 000,00		
2157	Matériel et outillage technique	1 206 715,72	0,00	78 359,00	78 359,00		
2158	Autres inst., matériel, outill. techniques	0,00	0,00	50 000,00	50 000,00		
216	Collections et oeuvres d'art	72 820,00	0,00	2 000,00	2 000,00		
2182	Matériel de transport	1 161 757,00	0,00	39 530,00	39 530,00		
21838	Autre matériel informatique	1 501 967,42	0,00	-95 801,00	-95 801,00		
21841	Matériel de bureau et mobilier scolaire	418 196,47	0,00	0,00	0,00		
21848	Autres matériels de bureau et mobilier	37 298,80	0,00	28 200,00	28 200,00		
2185	Matériel de téléphonie	4 000,00	0,00	0,00	0,00		
2188	Autres immobilisations corporelles	384 065,92	0,00	4 300,00	4 300,00		
<b>22</b>	<b>Immobilisations reçues en affectation</b>	<b>0,00</b>	<b>0,00</b>	<b>0,00</b>	<b>0,00</b>	<b>0,00</b>	<b>0,00</b>
<b>23</b>	<b>Immobilisations en cours</b>	<b>48 797 297,89</b>	<b>0,00</b>	<b>5 065 959,00</b>	<b>5 065 959,00</b>	<b>5 065 959,00</b>	<b>0,00</b>
2312	Agencements et aménagements de terrains	149 282,00	0,00	40 000,00	40 000,00		
231311	Bâtiments administratifs	287 172,93	0,00	0,00	0,00		
231312	Bâtiments scolaires	8 793 947,86	0,00	2 530 000,00	2 530 000,00		
231313	Bâtiments sociaux et médico-sociaux	2 268 588,81	0,00	1 287 464,00	1 287 464,00		
231314	Bâtiments culturels et sportifs	7 528 006,17	0,00	142 676,00	142 676,00		
231318	Autres bâtiments publics	2 206 607,38	0,00	346 519,00	346 519,00		
231351	Bâtiments publics	112 000,00	0,00	40 000,00	40 000,00		
23151	Réseaux de voirie	14 301 193,84	0,00	419 285,00	419 285,00		
23152	Installations de voirie	312 862,73	0,00	-33 228,00	-33 228,00		
23153	Réseaux divers	9 000,00	0,00	0,00	0,00		
23172	Agencements et aménagements de terrains	740 824,53	0,00	49 000,00	49 000,00		
2317312	Bâtiments scolaires	4 646 356,74	0,00	249 243,00	249 243,00		
2317318	Autres bâtiments publics	69 048,00	0,00	-5 000,00	-5 000,00		
238	Avances commandes immo corporelles	7 372 406,90	0,00	0,00	0,00		

(1) Détailler les articles conformément au plan de comptes.

(2) Voir état I-B pour le contenu du budget de l'exercice.

(3) La colonne RAR n'est à renseigner qu'en l'absence de reprise anticipée du résultat lors du vote du budget primitif.

(4) Il s'agit des nouveaux crédits votés lors de la présente délibération, hors RAR.

<b>III – VOTE DU BUDGET</b>	<b>III</b>
<b>SECTION D'INVESTISSEMENT</b> <b>Equipements départementaux – RMI / RSA - Dépenses</b>	<b>A1.2</b>

**RMI DEPENSES**

Chap. / art. (1)	Libellé	Budget de l'exercice (2)	RAR N-1 (3)	Propositions nouvelles du président	Vote de l'assemblée (4)	Pour information	
						Crédits gérés dans le cadre d'une AP	Crédits gérés hors AP
010	Revenu minimum d'insertion	0,00	0,00	0,00	0,00	0,00	0,00

(1) Détailler les articles conformément au plan de comptes.

(2) Voir état I-B pour le contenu du budget de l'exercice.

(3) La colonne RAR n'est à renseigner qu'en l'absence de reprise anticipée du résultat lors du vote du budget primitif.

(4) Il s'agit des nouveaux crédits votés lors de la présente délibération, hors RAR.

**RSA DEPENSES**

Chap. / art. (1)	Libellé	Budget de l'exercice (2)	RAR N-1 (3)	Propositions nouvelles du président	Vote de l'assemblée (4)	Pour information	
						Crédits gérés dans le cadre d'une AP	Crédits gérés hors AP
018	Revenu de solidarité active	50 000,00	0,00	0,00	0,00	0,00	0,00
2051	Concessions, droits similaires	50 000,00	0,00	0,00	0,00		

(1) Détailler les articles conformément au plan de comptes.

(2) Voir état I-B pour le contenu du budget de l'exercice.

(3) La colonne RAR n'est à renseigner qu'en l'absence de reprise anticipée du résultat lors du vote du budget primitif.

(4) Il s'agit des nouveaux crédits votés lors de la présente délibération, hors RAR.

<b>III – VOTE DU BUDGET</b>	<b>III</b>
<b>SECTION D'INVESTISSEMENT</b>	
<b>EQUIPEMENTS DEPARTEMENTAUX – VUE D'ENSEMBLE DES PROGRAMMES D'EQUIPEMENT</b>	<b>A1.3</b>

**Vue d'ensemble des chapitres de programmes d'équipement (1)**

N° progr.	Libellé du programme	N° AP (2)	RAR N-1 (3)	Propositions nouvelles du président	Vote de l'assemblée	Pour information	
						Crédits gérés dans le cadre d'une AP	Crédits gérés hors AP
<b>TOTAL</b>			<b>0,00</b>	<b>0,00</b>	<b>0,00</b>	<b>0,00</b>	<b>0,00</b>

(1) Les programmes d'équipement afférents ou non à une AP sont présentés individuellement en détail en III-A1.4 et en III-A1.5.

(2) Colonne à renseigner uniquement lorsque le programme d'équipement est afférent à une AP.

(3) La colonne RAR n'est à renseigner qu'en l'absence de reprise anticipée du résultat lors du vote du budget primitif.

<b>III – VOTE DU BUDGET</b>	<b>III</b>
<b>SECTION D'INVESTISSEMENT EQUIPEMENTS NON DEPARTEMENTAUX – DEPENSES</b>	<b>A2</b>

**SUBVENTIONS D'EQUIPEMENT A VERSER (hors RMI et RSA)**

Chap. / art. (1)	Libellé	Budget de l'exercice (2)	RAR N-1 (3)	Propositions nouvelles du président	Vote de l'assemblée
<b>204</b>	<b>Subventions versées (4) d'équipement</b>	<b>28 726 804,89</b>	<b>0,00</b>	<b>868 955,00</b>	<b>868 955,00</b>
204122	Subv. Régions : Bâtiments, installations	271 760,00	0,00	0,00	0,00
204141	Subv.Cne : Bien mobilier, matériel	612 695,00	0,00	100 447,00	100 447,00
204142	Subv.Cne : Bâtiments, installations	17 996 937,00	0,00	640 430,00	640 430,00
204152	Subv. Grpt : Bâtiments, installations	300 651,00	0,00	0,00	0,00
204163	Subv. SPIC : Projet infrastructure	822 952,00	0,00	0,00	0,00
2041781	Autres EPL: Bien mobilier, matériel	0,00	0,00	0,00	0,00
2041782	Autres EPL: Bâtiments, installations	2 165 628,00	0,00	-92 000,00	-92 000,00
204181	Autres org pub - Biens mob, mat, études	102 700,00	0,00	50 000,00	50 000,00
204182	Autres org pub - Bât. et installations	303 849,00	0,00	-849,00	-849,00
204183	Autres org pub-Proj infrastruct int nat.	87 609,00	0,00	0,00	0,00
20421	Privé : Bien mobilier, matériel	298 171,00	0,00	-10 252,00	-10 252,00
20422	Privé : Bâtiments, installations	5 741 754,89	0,00	181 179,00	181 179,00
20431	Subv.Scol : Bien mobilier, matériel	22 098,00	0,00	0,00	0,00

(1) Détailler les articles utilisés conformément au plan de comptes.

(2) Voir état I-B pour le contenu du budget de l'exercice.

(3) La colonne RAR n'est à renseigner qu'en l'absence de reprise anticipée du résultat lors du vote du budget primitif.

(4) Dépenses relatives au compte 204 sauf celles relatives au RMI et au RSA (voir état III-A1.2).

<b>III – VOTE DU BUDGET</b>	<b>III</b>
<b>SECTION D'INVESTISSEMENT – DEPENSES FINANCIERES</b>	<b>A3</b>

### Dépenses financières

Chap. / art. (1)	Libellé	Budget de l'exercice (2)	RAR N-1 (3)	Propositions nouvelles du président	Vote de l'assemblée
<b>DEPENSES TOTALES</b>		<b>18 896 393,00</b>	<b>0,00</b>	<b>162 500,00</b>	<b>162 500,00</b>
<b>10</b>	<b>Dotations, fonds divers et réserves</b>	<b>0,00</b>	<b>0,00</b>	<b>0,00</b>	<b>0,00</b>
<b>13</b>	<b>Subventions d'investissement</b>	<b>25 254,00</b>	<b>0,00</b>	<b>0,00</b>	<b>0,00</b>
1311	Subv. transf. Etat et établ. nationaux	25 254,00	0,00	0,00	0,00
<b>16</b>	<b>Emprunts et dettes assimilées</b>	<b>15 771 139,00</b>	<b>0,00</b>	<b>162 500,00</b>	<b>162 500,00</b>
1641	Emprunts en euros	14 516 381,00	0,00	162 500,00	162 500,00
16441	Opérations afférentes à l'emprunt	738 425,00	0,00	0,00	0,00
1675	Dettes pour M.E.T.P. et P.P.P.	516 333,00	0,00	0,00	0,00
<b>18</b>	<b>Cpte de liaison : affectation (BA,régie)</b>	<b>0,00</b>	<b>0,00</b>	<b>0,00</b>	<b>0,00</b>
<b>26</b>	<b>Participations et créances rattachées</b>	<b>0,00</b>	<b>0,00</b>	<b>0,00</b>	<b>0,00</b>
<b>27</b>	<b>Autres immobilisations financières</b>	<b>100 000,00</b>	<b>0,00</b>	<b>0,00</b>	<b>0,00</b>
2743	Prêts au personnel	100 000,00	0,00	0,00	0,00
<b>020</b>	<b>Dépenses imprévues</b>	<b>3 000 000,00</b>		<b>0,00</b>	<b>0,00</b>

(1) Détailler les articles utilisés conformément au plan de comptes.

(2) Voir état I-B pour le contenu du budget de l'exercice.

(3) La colonne RAR n'est à renseigner qu'en l'absence de reprise anticipée du résultat lors du vote du budget primitif.

<b>III – VOTE DU BUDGET</b>	<b>III</b>
<b>SECTION D'INVESTISSEMENT – RECETTES D'EQUIPEMENT</b>	<b>A4.1</b>

**RECETTES D'EQUIPEMENT – Détail des chapitres**  
Financement des équipements départementaux et non départementaux (hors RMI et RSA)

Chap. / art. (1)	Libellé	Budget de l'exercice (2)	RAR N-1 (3)	Propositions nouvelles du président	Vote de l'assemblée
<b>TOTAL</b>		<b>34 017 079,29</b>	<b>0,00</b>	<b>1 624 881,00</b>	<b>1 624 881,00</b>
<b>13</b>	<b>Subventions d'investissement (sauf 138)</b>	<b>21 017 079,29</b>	<b>0,00</b>	<b>1 605 468,00</b>	<b>1 605 468,00</b>
1311	Subv. transf. Etat et établ. nationaux	12 235 710,00	0,00	801 934,00	801 934,00
1312	Subv. transf. Régions	672 191,00	0,00	744 534,00	744 534,00
1314	Subv. transf. Communes	3 375 486,29	0,00	0,00	0,00
1316	Subv. transf. Autres E.P.L.	103 602,00	0,00	0,00	0,00
13172	Subv. transf. FEDER	1 195 000,00	0,00	0,00	0,00
13178	Autres fonds européens	66 199,00	0,00	0,00	0,00
1318	Autres subventions d'équipement transf.	0,00	0,00	50 000,00	50 000,00
1324	Subv. non transf. Communes	1 506 677,00	0,00	0,00	0,00
1326	Subv. non transf. Autres E.P.L.	0,00	0,00	0,00	0,00
1331	D.G.E. transférable	569 595,00	0,00	0,00	0,00
1332	Dot. Dép. équip. Collèges transférables	912 619,00	0,00	0,00	0,00
1336	Dot. soutien investissement départements	0,00	0,00	9 000,00	9 000,00
1341	D.G.E. non transférable	0,00	0,00	0,00	0,00
1345	Amendes radars automatiques et de police	380 000,00	0,00	0,00	0,00
<b>16</b>	<b>Emprunts et dettes assimilées (5)</b>	<b>13 000 000,00</b>	<b>0,00</b>	<b>0,00</b>	<b>0,00</b>
1641	Emprunts en euros	13 000 000,00	0,00	0,00	0,00
<b>20</b>	<b>Immobilisations incorporelles (4)</b>	<b>0,00</b>	<b>0,00</b>	<b>0,00</b>	<b>0,00</b>
<b>204</b>	<b>Subventions d'équipement versées (4)</b>	<b>0,00</b>	<b>0,00</b>	<b>0,00</b>	<b>0,00</b>
20422	Privé : Bâtiments, installations	0,00	0,00	0,00	0,00
<b>21</b>	<b>Immobilisations corporelles (4)</b>	<b>0,00</b>	<b>0,00</b>	<b>0,00</b>	<b>0,00</b>
2188	Autres immobilisations corporelles	0,00	0,00	0,00	0,00
<b>22</b>	<b>Immobilisations reçues en affectation (4)</b>	<b>0,00</b>	<b>0,00</b>	<b>0,00</b>	<b>0,00</b>
<b>23</b>	<b>Immobilisations en cours (4)</b>	<b>0,00</b>	<b>0,00</b>	<b>19 413,00</b>	<b>19 413,00</b>
23151	Réseaux de voirie	0,00	0,00	19 413,00	19 413,00

(1) Détailler les articles utilisés conformément au plan de comptes.

(2) Voir état I-B pour le contenu du budget de l'exercice.

(3) La colonne RAR n'est à renseigner qu'en l'absence de reprise anticipée du résultat lors du vote du budget primitif.

(4) Exceptionnellement, les comptes 20, 204, 21, 22 et 23 sont en recettes réelles en cas de réduction ou d'annulation de mandats donnant lieu à reversement.

(5) Sauf 165, 166 et 16449.



<b>III – VOTE DU BUDGET</b>	<b>III</b>
<b>SECTION D'INVESTISSEMENT – RMI / RSA – RECETTES</b>	<b>A4.2</b>

**RECETTES RMI**

Chap. / art. (1)	Libellé	Budget de l'exercice (2)	RAR N-1 (3)	Propositions nouvelles du président	Vote de l'assemblée
010	Revenu minimum d'insertion	0,00	0,00	0,00	0,00

(1) Détailler les articles utilisés conformément au plan de comptes.

(2) Voir état I-B pour le contenu du budget de l'exercice.

(3) La colonne RAR n'est à renseigner qu'en l'absence de reprise anticipée du résultat lors du vote du budget primitif.

**RECETTES RSA**

Chap. / art. (1)	Libellé	Budget de l'exercice (2)	RAR N-1 (3)	Propositions nouvelles du président	Vote de l'assemblée
018	Revenu de solidarité active	0,00	0,00	0,00	0,00

(1) Détailler les articles utilisés conformément au plan de comptes.

(2) Voir état I-B pour le contenu du budget de l'exercice.

(3) La colonne RAR n'est à renseigner qu'en l'absence de reprise anticipée du résultat lors du vote du budget primitif.

<b>III – VOTE DU BUDGET</b>	<b>III</b>
<b>SECTION D'INVESTISSEMENT – RECETTES FINANCIERES</b>	<b>A4.3</b>

## Recettes financières

Chap. / art. (1)	Libellé	Budget de l'exercice (2)	RAR N-1 (3)	Propositions nouvelles du président	Vote de l'assemblée
<b>TOTAL</b>		<b>29 521 306,19</b>	<b>0,00</b>	<b>-33 428,00</b>	<b>-33 428,00</b>
<b>10</b>	<b>Dotations, fonds divers et réserves</b>	<b>23 887 851,19</b>	<b>0,00</b>	<b>-33 428,00</b>	<b>-33 428,00</b>
10222	FCTVA	3 399 875,89	0,00	-33 428,00	-33 428,00
1068	Excédents de fonctionnement capitalisés	20 487 975,30	0,00	0,00	0,00
<b>138</b>	<b>Autres subventions invest. non transf.</b>	<b>0,00</b>	<b>0,00</b>	<b>0,00</b>	<b>0,00</b>
<b>16</b>	<b>Emprunts et dettes assimilées</b>	<b>0,00</b>	<b>0,00</b>	<b>0,00</b>	<b>0,00</b>
<b>18</b>	<b>Cpte de liaison : affectation (BA,régie)</b>	<b>0,00</b>	<b>0,00</b>	<b>0,00</b>	<b>0,00</b>
<b>26</b>	<b>Participations et créances rattachées</b>	<b>0,00</b>	<b>0,00</b>	<b>0,00</b>	<b>0,00</b>
<b>27</b>	<b>Autres immobilisations financières</b>	<b>153 455,00</b>	<b>0,00</b>	<b>0,00</b>	<b>0,00</b>
2743	Prêts au personnel	153 455,00	0,00	0,00	0,00
<b>024</b>	<b>Produits des cessions d'immobilisations</b>	<b>5 480 000,00</b>	<b>0,00</b>	<b>0,00</b>	<b>0,00</b>

(1) Détailler les articles utilisés conformément au plan de comptes.

(2) Voir état I-B pour le contenu du budget de l'exercice.

(3) La colonne RAR n'est à renseigner qu'en l'absence de reprise anticipée du résultat lors du vote du budget primitif.

<b>III – VOTE DU BUDGET</b>	<b>III</b>
<b>SECTION D'INVESTISSEMENT – OPERATIONS POUR LE COMPTE DE TIERS</b>	<b>A5</b>

**RECAPITULATIF DES OPERATIONS POUR LE COMPTE DE TIERS (1)**

Chap. (3)	Libellé	RAR N-1 (4)	Propositions nouvelles du président	Vote de l'assemblée
<b>TOTAL DEPENSES (2) (3)</b>		<b>0,00</b>	<b>0,00</b>	<b>0,00</b>
4541132	VELO ROUTE GORGES DE L'AVEYRON	0,00	0,00	0,00
4541134	CHEMIN DE ST JACQUES DE COMPOS	0,00	0,00	0,00
4541135	GROTTE DE BRUNIQUEL	0,00	0,00	0,00
458131	VELO VOIE VERTE LACOURT/MTBAN	0,00	0,00	0,00
458133	PENTE D'EAU DE MONTECH	0,00	0,00	0,00
<b>TOTAL RECETTES (2) (3)</b>		<b>0,00</b>	<b>0,00</b>	<b>0,00</b>
45412351	SUBV.ETAT GROTTE BRUNIQUEL	0,00	0,00	0,00
45412352	SUBV REGION GROTTE BRUNIQUEL	0,00	0,00	0,00
45412353	SUBV LEADER GROTTE BRUNIQUEL	0,00	0,00	0,00
458131	VELO VOIE VERTE LACOURT/MTBAN	0,00	0,00	0,00
4582312	VELO VOIE VERTE LACOUR/MTBAN	0,00	0,00	0,00
458233	PENTE D'EAU DE MONTECH	0,00	0,00	0,00
4582332	SUBV.REGION PENTE EAU MONTECH	0,00	0,00	0,00
4582333	PART.VNF PENTE D'EAU MONTECH	0,00	0,00	0,00
4582334	SUBV.LEADER PENTE D'EAU MONTEC	0,00	0,00	0,00

(1) Voir le détail des opérations pour compte de tiers en annexe en IV-B5.

(2) Les recettes sont égales aux dépenses de chaque opération sous mandat. Pour les opérations gérées sur plusieurs années, l'opération peut être déséquilibrée au titre d'un exercice. Toutefois cette opération doit être équilibrée à sa clôture.

(3) Présenter une ligne par opération pour compte de tiers.

(4) La colonne RAR n'est à renseigner qu'en l'absence de reprise anticipée du résultat lors du vote du budget primitif.

<b>III – VOTE DU BUDGET</b>	<b>III</b>
<b>SECTION D'INVESTISSEMENT OPERATIONS D'ORDRE DE TRANSFERT ENTRE SECTIONS</b>	<b>A6</b>

Chap. / art. (1)	Libellé	Budget de l'exercice (3)	Propositions nouvelles du président	Vote de l'assemblée
<b>040</b>	<b>DEPENSES (2)</b>	<b>10 199 130,00</b>	<b>93 280,00</b>	<b>93 280,00</b>
13911	Sub. transf cpte rés. Etat, étab. Nat.	1 224 674,00	43 280,00	43 280,00
13912	Sub. transf cpte résultat. Régions	150 241,00	0,00	0,00
13914	Sub. transf cpte résultat. Communes	190 326,00	0,00	0,00
13916	Sub. transf cpte résultat. Autres EPL	71 086,00	0,00	0,00
139172	Sub. transf cpte résultat. FEDER	49 346,00	0,00	0,00
13918	Autres Sub. Transf équipement	240,00	0,00	0,00
13931	Sub. transf cpte résultat. D.G.E.	1 291 398,00	0,00	0,00
13932	Sub. transf cpte résultat. DDEC	912 619,00	0,00	0,00
198	Neutralisation des amortissements	5 309 200,00	50 000,00	50 000,00
2312	Agencements et aménagements de terrains	0,00	0,00	0,00
231312	Bâtiments scolaires	1 000 000,00	0,00	0,00
231314	Bâtiments culturels et sportifs	0,00	0,00	0,00
231318	Autres bâtiments publics	0,00	0,00	0,00
23151	Réseaux de voirie	0,00	0,00	0,00
23152	Installations de voirie	0,00	0,00	0,00
23172	Agencements et aménagements de terrains	0,00	0,00	0,00
2317312	Bâtiments scolaires	0,00	0,00	0,00
<b>040</b>	<b>RECETTES (2)</b>	<b>24 300 000,00</b>	<b>50 000,00</b>	<b>50 000,00</b>
192	Plus ou moins-values sur cession immo.	0,00	0,00	0,00
2151	Réseaux de voirie	0,00	0,00	0,00
216	Collections et oeuvres d'art	0,00	0,00	0,00
28031	Frais d'études	7 500,00	0,00	0,00
28033	Frais d'insertion	476,00	0,00	0,00
2804112	Subv. Etat : Bâtiments, installations	7 818,00	0,00	0,00
2804113	Subv. Etat : Projet infrastructure	118 500,00	0,00	0,00
2804122	Subv. Régions : Bâtiments, installations	51 850,00	0,00	0,00
2804141	Subv.Cne : Bien mobilier, matériel	269 216,00	0,00	0,00
2804142	Subv.Cne : Bâtiments, installations	10 690 511,00	0,00	0,00
2804163	Subv. SPIC : Projet infrastructure	29 600,00	0,00	0,00
28041782	Autres EPL: Bâtiments, installations	1 757 271,00	0,00	0,00
2804182	Autres org pub - Bât. et installations	14 502,00	0,00	0,00
2804183	Autres org pub-Proj infrastructure int nat.	25 231,00	0,00	0,00
280421	Privé - Biens mob., matériel et études	358 800,00	0,00	0,00
280422	Privé - Bâtiments et installations	988 500,00	0,00	0,00
280431	Subv.Scol : Bien mobilier, matériel	41 225,00	0,00	0,00
280432	Subv.Scol : Bâtiments, installations	5 336,00	0,00	0,00
2804412	Sub nat org pub - Bât. et installations	263 884,00	0,00	0,00
28051	Concessions et droits similaires	378 500,00	0,00	0,00
28128	Autres aménagements de terrains	179 183,00	0,00	0,00
281311	Bâtiments administratifs	831 224,00	0,00	0,00
281312	Bâtiments scolaires	1 568 640,00	50 000,00	50 000,00
281313	Bâtiments sociaux et médico-sociaux	123 944,00	0,00	0,00
281314	Bâtiments culturels et sportifs	663 626,00	0,00	0,00
281318	Autres bâtiments publics	448 060,00	0,00	0,00
28152	Installations de voirie	1 982 660,00	0,00	0,00
28153	Réseaux divers	138 690,00	0,00	0,00
28157	Matériel et outillage techniques	258 895,00	0,00	0,00
281728	Autres agencements (m. à dispo)	59 070,00	0,00	0,00
2817312	Bâtiments scolaires (m. à dispo)	1 377 907,00	0,00	0,00
2817318	Autres bâtiments publics (m. à dispo)	40 626,00	0,00	0,00
28182	Matériel de transport	261 485,00	0,00	0,00

Chap. / art. (1)	Libellé	Budget de l'exercice (3)	Propositions nouvelles du président	Vote de l'assemblée
281838	<i>Autre matériel informatique</i>	990 460,00	0,00	0,00
281841	<i>Matériel de bureau et mobilier scolaire</i>	102 850,00	0,00	0,00
281848	<i>Autres matériels de bureau et mobiliers</i>	111 940,00	0,00	0,00
28185	<i>Matériel de téléphonie</i>	3 430,00	0,00	0,00
28188	<i>Autres immo. corporelles</i>	148 590,00	0,00	0,00

(1) Détailler les articles utilisés conformément au plan de comptes.

(2) DI 040 = RF 042 ; RI 040 = DF 042.

(3) Voir état I-B pour le contenu du budget de l'exercice.

<b>III – VOTE DU BUDGET</b>	<b>III</b>
<b>SECTION D'INVESTISSEMENT – OPERATIONS PATRIMONIALES</b>	<b>A7</b>

Chap. / art. (1)	Libellé	Budget de l'exercice (3)	Propositions nouvelles du président	Vote de l'assemblée
<b>041</b>	<b>DEPENSES (2)</b>	<b>6 189 710,00</b>	<b>0,00</b>	<b>0,00</b>
204411	Sub nat org pub - Biens mob, mat, études	241 320,00	0,00	0,00
204412	Sub nat org pub - Bât. et installations	1 230 000,00	0,00	0,00
21838	Autre matériel informatique	298 390,00	0,00	0,00
231312	Bâtiments scolaires	4 420 000,00	0,00	0,00
231314	Bâtiments culturels et sportifs	0,00	0,00	0,00
23151	Réseaux de voirie	0,00	0,00	0,00
<b>041</b>	<b>RECETTES (2)</b>	<b>6 189 710,00</b>	<b>0,00</b>	<b>0,00</b>
2031	Frais d'études	295 600,00	0,00	0,00
2033	Frais d'insertion	2 790,00	0,00	0,00
2151	Réseaux de voirie	0,00	0,00	0,00
238	Avances commandes immo corporelles	4 420 000,00	0,00	0,00
4541232	M.O VELO ROUTE GORGES AVEYRON	94 584,00	0,00	0,00
4541234	M.O CHEMIN ST JACQUES DE C.	80 000,00	0,00	0,00
4541235	M.O.GROTTE BRUNIQUEL	66 736,00	0,00	0,00
458231	M.O VELO VOIE VERTE LACOUR/MTB	770 000,00	0,00	0,00
458233	PENTE D'EAU DE MONTECH	460 000,00	0,00	0,00

(1) Détailler les articles utilisés conformément au plan de comptes.

(2) Les dépenses sont égales aux recettes.

(3) Voir état I-B pour le contenu du budget de l'exercice.

## SECTION DE FONCTIONNEMENT

---

**III – VOTE DU BUDGET**  
**SECTION DE FONCTIONNEMENT – VUE D'ENSEMBLE**

<b>III</b>	
<b>B</b>	

**DEPENSES**

Chap.	Libellé	Budget de l'exercice (1)	RAR N-1 (2)	Propositions nouvelles du président	Vote de l'assemblée (3)	Pour information Crédits gérés dans le cadre d'une AE	Pour information Crédits gérés hors AE	Total
		I	II		III			IV = I + II + III
	<b>DEPENSES DE L'EXERCICE (Détail en III-B1)</b>	<b>319 970 000,00</b>	<b>0,00</b>	<b>6 814 517,00</b>	<b>6 814 517,00</b>	<b>-11 958,00</b>	<b>6 826 475,00</b>	<b>326 784 517,00</b>
011	Charges à caractère général (5)	15 807 444,00	0,00	493 783,00	493 783,00	-61 494,00	555 277,00	16 301 227,00
012	Charges de personnel et frais assimilés (5)	66 297 940,00	0,00	-23 391,00	-23 391,00		-23 391,00	66 274 549,00
014	Atténuations de produits	5 239 679,00	0,00	107 094,00	107 094,00		107 094,00	5 346 773,00
015	Revenu minimum d'insertion	1 100,00	0,00	4 165,00	4 165,00	0,00	4 165,00	5 265,00
016	Allocation personnalisée d'autonomie	30 462 484,00	0,00	-12 450,00	-12 450,00	0,00	-12 450,00	30 450 034,00
017	Revenu de solidarité active	45 475 973,00	0,00	-882 923,00	-882 923,00	0,00	-882 923,00	44 593 050,00
65	Autres charges de gestion courante (sauf 6586) (5)	97 887 671,00	0,00	902 084,00	902 084,00	49 686,00	852 398,00	98 789 755,00
6586	Frais fonctionnement des groupes d'élus	0,00	0,00	0,00	0,00		0,00	0,00
66	Charges financières	6 555 092,00	0,00	90 000,00	90 000,00		90 000,00	6 645 092,00
67	Charges exceptionnelles (5)	993 657,00	0,00	-38 750,00	-38 750,00		-38 750,00	954 907,00
68	Dotations amortissements et provisions (5)	200 000,00		0,00	0,00		0,00	200 000,00
022	Dépenses imprévues	3 887 150,00		1 345 116,00	1 345 116,00		1 345 116,00	5 232 266,00
023	Virement à la section d'investissement	22 861 810,00		4 779 789,00	4 779 789,00		4 779 789,00	27 641 599,00
042	Opérations ordre transf. entre sections	24 300 000,00		50 000,00	50 000,00		50 000,00	24 350 000,00
043	Opérations ordre intérieur de la section	0,00		0,00	0,00		0,00	0,00

<b>D002 Résultat reporté ou anticipé (4)</b>		<b>0,00</b>
--	--	-------------

<b>Total des dépenses de fonctionnement cumulées</b>		<b>326 784 517,00</b>
--	--	-----------------------

(1) Voir état I-B pour le contenu du budget de l'exercice.  
(2) La colonne RAR n'est à renseigner qu'en l'absence de reprise anticipée du résultat lors du vote du budget primitif.  
(3) Il s'agit des nouveaux crédits votés lors de la présente délibération, hors RAR.  
(4) Le solde d'exécution reporté est le résultat constaté de l'exercice précédent qui fait l'objet d'un report et non d'un vote de l'assemblée délibérante.  
(5) Hors dépenses imputées aux chapitres 015, 016 et 017.



<b>III – VOTE DU BUDGET</b>		<b>III</b>
<b>SECTION DE FONCTIONNEMENT – VUE D'ENSEMBLE</b>		<b>B</b>

**RECETTES**

Chap.	Libellé	Budget de l'exercice (1)	RAR N-1 (2)	Propositions nouvelles du président	Vote de l'assemblée (3)	Total
		I	II		III	IV = I + II + III
	<b>RECETTES DE L'EXERCICE (Détail en III-B2)</b>	<b>302 010 907,35</b>	<b>0,00</b>	<b>6 814 517,00</b>	<b>6 814 517,00</b>	<b>308 825 424,35</b>
70	Prod. services, domaine, ventes diverses	1 970 530,00	0,00	-14 546,00	-14 546,00	1 955 984,00
73	Impôts et taxes (sauf 731)	77 970 000,00	0,00	4 196 360,00	4 196 360,00	82 166 360,00
731	Impositions directes	105 882 470,00	0,00	936 568,00	936 568,00	106 819 038,00
74	Dotations, subventions et participations (5)	56 182 409,01	0,00	1 040 082,00	1 040 082,00	57 222 491,01
75	Autres produits de gestion courante (5)	13 691 800,00	0,00	61 446,00	61 446,00	13 753 246,00
013	Atténuations de charges (5)	40 000,00	0,00	0,00	0,00	40 000,00
015	Revenu minimum d'insertion	0,00	0,00	0,00	0,00	0,00
016	Allocation personnalisée d'autonomie	10 875 000,00	0,00	136 382,00	136 382,00	11 011 382,00
017	Revenu de solidarité active	24 526 110,00	0,00	175 566,00	175 566,00	24 701 676,00
76	Produits financiers	400 425,00	0,00	0,00	0,00	400 425,00
77	Produits exceptionnels (5)	273 033,34	0,00	189 379,00	189 379,00	462 412,34
78	Reprises amortissements et provisions (5)	0,00		0,00	0,00	0,00
042	Opérations ordre transf. entre sections	10 199 130,00		93 280,00	93 280,00	10 292 410,00
043	Opérations ordre intérieur de la section	0,00		0,00	0,00	0,00
				<b>R002 Résultat reporté ou anticipé (4)</b>		<b>17 959 092,65</b>
				<b>Total des recettes de fonctionnement cumulées</b>		<b>326 784 517,00</b>

(1) Voir état IB pour le contenu du budget de l'exercice.

(2) La colonne RAR n'est à renseigner qu'en l'absence de reprise anticipée du résultat lors du vote du budget primitif.

(3) Il s'agit des nouveaux crédits votés lors de la présente délibération, hors RAR.

(4) Le solde d'exécution reporté est le résultat constaté de l'exercice précédent qui fait l'objet d'un report et non d'un vote de l'assemblée délibérante.

(5) Hors recettes imputées aux chapitres 015, 016 et 017.



<b>III – VOTE DU BUDGET</b>	<b>III</b>
<b>SECTION DE FONCTIONNEMENT – DEPENSES – DETAIL PAR ARTICLE</b>	<b>B1</b>

**OPERATIONS REELLES - GESTION DES SERVICES DEPARTEMENTAUX**

Chap. / art. (1)	Libellé	Budget de l'exercice (2)	RAR N-1 (3)	Propositions nouvelles du président	Vote de l'assemblée
<b>011</b>	<b>Charges à caractère général (5)</b>	<b>15 807 444,00</b>	<b>0,00</b>	<b>493 783,00</b>	<b>493 783,00</b>
60611	Eau et assainissement	39 850,00	0,00	1 250,00	1 250,00
60612	Energie - Electricité	795 800,00	0,00	58 100,00	58 100,00
60621	Combustibles	28 260,00	0,00	-4 500,00	-4 500,00
60622	Carburants	820 000,00	0,00	-15 000,00	-15 000,00
60623	Alimentation	102 350,00	0,00	-15 550,00	-15 550,00
60628	Autres fournitures non stockées	714 213,00	0,00	305 000,00	305 000,00
60631	Fournitures d'entretien	61 050,00	0,00	0,00	0,00
60632	Fournitures de petit équipement	34 250,00	0,00	800,00	800,00
60633	Fournitures de voirie	1 000 000,00	0,00	15 000,00	15 000,00
60636	Vêtements de travail	63 050,00	0,00	0,00	0,00
6064	Fournitures administratives	117 500,00	0,00	25 000,00	25 000,00
6065	Livres, disq., cass. (biblio. Médiat.)	193 850,00	0,00	-500,00	-500,00
60661	Médicaments	8 563,00	0,00	0,00	0,00
60662	Vaccins et sérums	20 000,00	0,00	1 000,00	1 000,00
60668	Autres produits pharmaceutiques	7 920,00	0,00	1 000,00	1 000,00
6067	Fournitures scolaires	68 494,00	0,00	200,00	200,00
6068	Autres matières et fournitures	6 600,00	0,00	-500,00	-500,00
611	Contrats de prestations de services	442 100,00	0,00	2 500,00	2 500,00
6122	Crédit-bail mobilier	40 095,00	0,00	0,00	0,00
6125	Crédit-bail immobilier	18 432,00	0,00	0,00	0,00
6132	Locations immobilières	295 500,00	0,00	0,00	0,00
6135	Locations mobilières	410 390,00	0,00	31 373,00	31 373,00
614	Charges locatives et de copropriété	2 700,00	0,00	0,00	0,00
61521	Entretien terrains	105 600,00	0,00	-2 500,00	-2 500,00
615221	Entretien, réparations bâtiments publics	277 799,00	0,00	0,00	0,00
615228	Entretien, réparations autres bâtiments	50 000,00	0,00	0,00	0,00
615231	Entretien, réparations voiries	1 675 000,00	0,00	85 992,00	85 992,00
615232	Entretien, réparations réseaux	7 200,00	0,00	0,00	0,00
61551	Entretien matériel roulant	292 701,00	0,00	-6 000,00	-6 000,00
61558	Entretien autres biens mobiliers	70 400,00	0,00	0,00	0,00
6156	Maintenance	894 928,00	0,00	16 000,00	16 000,00
6161	Multirisques	409 500,00	0,00	-81,00	-81,00
6162	Assur. obligatoire dommage-construction	38 000,00	0,00	19 450,00	19 450,00
6168	Autres primes d'assurance	1 300,00	0,00	-156,00	-156,00
617	Etudes et recherches	240 595,00	0,00	-61 494,00	-61 494,00
6182	Documentation générale et technique	175 450,00	0,00	2 200,00	2 200,00
6183	Frais de formation (personnel extérieur)	30 000,00	0,00	-9 400,00	-9 400,00
6184	Versements à des organismes de formation	201 196,00	0,00	-13 500,00	-13 500,00
6185	Frais de colloques et de séminaires	35 550,00	0,00	400,00	400,00
6188	Autres frais divers	244 285,00	0,00	9 300,00	9 300,00
6225	Indemnités aux comptable et régisseurs	9 200,00	0,00	0,00	0,00
62261	Honoraires médicaux et paramédicaux	61 163,00	0,00	8 300,00	8 300,00
62268	Autres honoraires, conseils	153 200,00	0,00	18 375,00	18 375,00
6227	Frais d'actes et de contentieux	66 980,00	0,00	-2 865,00	-2 865,00
6228	Divers	11 000,00	0,00	0,00	0,00
6231	Annonces et insertions	114 000,00	0,00	7 400,00	7 400,00
6232	Fêtes et cérémonies	214 660,00	0,00	14 868,00	14 868,00
6233	Foires et expositions	222 700,00	0,00	0,00	0,00
6234	Réceptions	45 900,00	0,00	126,00	126,00
6236	Catalogues et imprimés	331 400,00	0,00	-8 535,00	-8 535,00

Chap. / art. (1)	Libellé	Budget de l'exercice (2)	RAR N-1 (3)	Propositions nouvelles du président	Vote de l'assemblée
6238	Divers	392 900,00	0,00	548,00	548,00
6241	Transports de biens	15 050,00	0,00	4 300,00	4 300,00
6245	Transports de personnes extérieures	1 615 526,00	0,00	15 165,00	15 165,00
6248	Divers	0,00	0,00	0,00	0,00
6251	Voyages, déplacements et missions	824 748,00	0,00	7 320,00	7 320,00
6261	Frais d'affranchissement	344 090,00	0,00	0,00	0,00
6262	Frais de télécommunications	495 000,00	0,00	0,00	0,00
627	Services bancaires et assimilés	20 000,00	0,00	-15 000,00	-15 000,00
6281	Concours divers (cotisations)	64 430,00	0,00	1 950,00	1 950,00
6282	Frais de gardiennage	51 600,00	0,00	0,00	0,00
6283	Frais de nettoyage des locaux	152 650,00	0,00	3 550,00	3 550,00
62871	Remb. frais à la collectivité de rattach	276 118,00	0,00	0,00	0,00
62872	Remb. frais au budget annexe	5 750,00	0,00	-970,00	-970,00
62878	Remboursement de frais à des tiers	4 533,00	0,00	250,00	250,00
6288	Autres services extérieurs	111 900,00	0,00	-5 312,00	-5 312,00
63512	Taxes foncières	130 000,00	0,00	0,00	0,00
6355	Taxes et impôts sur les véhicules	23 567,00	0,00	1 000,00	1 000,00
637	Autres impôts, taxes (autres organismes)	8 908,00	0,00	-2 071,00	-2 071,00
<b>012</b>	<b>Charges de personnel et frais assimilés (4) (5)</b>	<b>66 297 940,00</b>	<b>0,00</b>	<b>-23 391,00</b>	<b>-23 391,00</b>
6215	Personnel affecté par CL de rattachement	22 000,00	0,00	0,00	0,00
6218	Autre personnel extérieur	178 500,00	0,00	-12 391,00	-12 391,00
6331	Versement de transport	139 900,00	0,00	0,00	0,00
6332	Cotisations versées au F.N.A.L.	141 600,00	0,00	0,00	0,00
6336	Cotisations CNFPT et CDGFPT	329 100,00	0,00	0,00	0,00
64111	Rémunération principale titulaires	25 920 690,00	0,00	-290 000,00	-290 000,00
64112	SFT, indemnité résidence	243 300,00	0,00	0,00	0,00
64113	NBI	325 400,00	0,00	0,00	0,00
64118	Autres indemnités titulaires	7 065 000,00	0,00	-76 500,00	-76 500,00
64121	Rémunération principale	6 464 000,00	0,00	20 000,00	20 000,00
64123	Indemnités d'attente	44 000,00	0,00	6 000,00	6 000,00
64126	Indemnités de licenciement	140 000,00	0,00	0,00	0,00
64128	Autres indemnités	5 660 000,00	0,00	0,00	0,00
64131	Rémunérations non tit.	2 237 300,00	0,00	366 500,00	366 500,00
6414	Personnel rémunéré à la vacation	21 300,00	0,00	0,00	0,00
64162	Emplois d'avenir	0,00	0,00	0,00	0,00
64168	Autres emplois d'insertion	3 000,00	0,00	0,00	0,00
6417	Rémunérations des apprentis	28 500,00	0,00	0,00	0,00
6451	Cotisations à l'U.R.S.S.A.F.	7 392 750,00	0,00	0,00	0,00
6453	Cotisations aux caisses de retraites	9 096 850,00	0,00	2 000,00	2 000,00
6454	Cotisations aux A.S.S.E.D.I.C.	132 200,00	0,00	0,00	0,00
6456	Versement au F.N.C. supplément familial	170 000,00	0,00	0,00	0,00
6458	Cotis. aux autres organismes sociaux	105 700,00	0,00	0,00	0,00
6472	Prestations familiales directes	106 350,00	0,00	0,00	0,00
6473	Allocations de chômage	99 000,00	0,00	-39 000,00	-39 000,00
6475	Médecine du travail, pharmacie	231 500,00	0,00	0,00	0,00
<b>014</b>	<b>Atténuations de produits</b>	<b>5 239 679,00</b>	<b>0,00</b>	<b>107 094,00</b>	<b>107 094,00</b>
73913	Attributions de compensation CVAE	1 954 267,00	0,00	0,00	0,00
739262	Fonds solidarité en faveur des départ.	2 200 000,00	0,00	0,00	0,00
73928	Autres reversements sur droits d'enreg.	635 412,00	0,00	-5 819,00	-5 819,00
7398	Autres reversements	450 000,00	0,00	112 913,00	112 913,00
<b>015</b>	<b>Revenu minimum d'insertion</b>	<b>1 100,00</b>	<b>0,00</b>	<b>4 165,00</b>	<b>4 165,00</b>
6541	Créances admises en non-valeur	1 100,00	0,00	980,00	980,00
6542	Créances éteintes	0,00	0,00	3 185,00	3 185,00
<b>016</b>	<b>Allocation personnalisée d'autonomie</b>	<b>30 462 484,00</b>	<b>0,00</b>	<b>-12 450,00</b>	<b>-12 450,00</b>
651141	APA à domicile au serv. Aide Dom.	4 067 384,00	0,00	600 000,00	600 000,00

Chap. / art. (1)	Libellé	Budget de l'exercice (2)	RAR N-1 (3)	Propositions nouvelles du président	Vote de l'assemblée
651142	APA versée au bénéficiaire	15 791 730,00	0,00	-600 000,00	-600 000,00
651144	APA versée à l'étab.	10 602 500,00	0,00	-20 000,00	-20 000,00
6541	Créances admises en non-valeur	870,00	0,00	550,00	550,00
6577	Remises gracieuses	0,00	0,00	0,00	0,00
673	Titres annulés (sur exercices antérieurs)	0,00	0,00	7 000,00	7 000,00
<b>017</b>	<b>Revenu de solidarité active</b>	<b>45 475 973,00</b>	<b>0,00</b>	<b>-882 923,00</b>	<b>-882 923,00</b>
611	Contrats de prestations de services	0,00	0,00	5 616,00	5 616,00
6156	Maintenance	85 000,00	0,00	0,00	0,00
6184	Versements à des organismes de formation	200,00	0,00	0,00	0,00
62268	Autres honoraires, conseils	62 800,00	0,00	8 540,00	8 540,00
6227	Frais d'actes et de contentieux	0,00	0,00	2 000,00	2 000,00
6251	Voyages, déplacements et missions	33 500,00	0,00	0,00	0,00
62878	Remboursement de frais à des tiers	800,00	0,00	0,00	0,00
6331	Versement de transport	3 500,00	0,00	0,00	0,00
6332	Cotisations versées au F.N.A.L.	2 500,00	0,00	0,00	0,00
6336	Cotisations CNFPT et CDGFPT	4 500,00	0,00	0,00	0,00
64111	Rémunération principale titulaires	430 000,00	0,00	13 000,00	13 000,00
64112	SFT, indemnité résidence	5 000,00	0,00	3 500,00	3 500,00
64113	NBI	5 000,00	0,00	500,00	500,00
64118	Autres indemnités titulaires	105 500,00	0,00	23 000,00	23 000,00
64131	Rémunérations non tit.	102 700,00	0,00	-53 000,00	-53 000,00
6451	Cotisations à l'U.R.S.S.A.F.	100 000,00	0,00	0,00	0,00
6453	Cotisations aux caisses de retraites	129 000,00	0,00	13 000,00	13 000,00
6454	Cotisations aux A.S.S.E.D.I.C.	5 000,00	0,00	0,00	0,00
6458	Cotis. aux autres organismes sociaux	1 600,00	0,00	0,00	0,00
6472	Prestations familiales directes	2 700,00	0,00	0,00	0,00
65171	RSA - Vers. allocations forfaitaires	34 185 000,00	0,00	-400 000,00	-400 000,00
65172	RSA - Vers. alloc. forfaitaires maj.	5 773 000,00	0,00	100 000,00	100 000,00
6541	Créances admises en non-valeur	147 805,00	0,00	74 460,00	74 460,00
6542	Créances éteintes	0,00	0,00	14 055,00	14 055,00
65661	Contrat d'accompagnement dans l'emploi	1 299 356,00	0,00	-567 115,00	-567 115,00
65662	Contrat d'initiative-emploi	4 200,00	0,00	0,00	0,00
65734	Subv. fonct. Communes et intercos	407 922,00	0,00	45 423,00	45 423,00
6574	Subv. fonct. asso. personnes privées	2 579 390,00	0,00	-175 902,00	-175 902,00
673	Titres annulés (sur exercices antérieurs)	0,00	0,00	10 000,00	10 000,00
<b>65</b>	<b>Autres charges de gestion courante (sauf 6586) (5)</b>	<b>97 887 671,00</b>	<b>0,00</b>	<b>902 084,00</b>	<b>902 084,00</b>
65111	Famille et enfance	1 658 223,00	0,00	-8 400,00	-8 400,00
6511211	Presta. de compensation handicapé +20ans	6 100 000,00	0,00	-20 000,00	-20 000,00
6511212	Presta. de compensation handicapé -20ans	1 480 000,00	0,00	100 000,00	100 000,00
651122	Allocation compensatrice tierce personne	1 653 000,00	0,00	-80 000,00	-80 000,00
651123	Aides au titre du FDPH	30 000,00	0,00	0,00	0,00
65113	Personnes âgées	80 000,00	0,00	-36 157,00	-36 157,00
6512	Secours d'urgence	571 500,00	0,00	0,00	0,00
6513	Bourses	200 000,00	0,00	-58 000,00	-58 000,00
6514	Cotisations, adhésions et autres prestat	10 000,00	0,00	0,00	0,00
6518	Autres (primes, dots)	75 500,00	0,00	0,00	0,00
65211	Frais de scolarité	18 690,00	0,00	9 000,00	9 000,00
65212	Frais périscolaires	165 000,00	0,00	20 000,00	20 000,00
6522	Accueil familial	644 121,00	0,00	-15 700,00	-15 700,00
6523	Frais d'hospitalisation	15 000,00	0,00	-3 000,00	-3 000,00
652411	Foyers enf, centres et hot. mat.	1 827 900,00	0,00	0,00	0,00
652412	Mais. enf. caract. social	5 065 000,00	0,00	580 000,00	580 000,00
652413	Lieux de vie et d'accueil	531 000,00	0,00	-24 000,00	-24 000,00
652414	Foyers de jeunes travailleurs	660,00	0,00	0,00	0,00
652415	Etablissements scolaires	324 000,00	0,00	0,00	0,00

Chap. / art. (1)	Libellé	Budget de l'exercice (2)	RAR N-1 (3)	Propositions nouvelles du président	Vote de l'assemblée
652416	Serv. aide éduc. milieu ouvert dom.	1 251 475,00	0,00	0,00	0,00
652418	Autres	5 836 000,00	0,00	270 000,00	270 000,00
65242	Frais séj. étab. adultes hand	31 341 474,00	0,00	235 000,00	235 000,00
65243	Frais séj. étab. pers. âgées	10 130 500,00	0,00	-149 000,00	-149 000,00
6531	Indemnités	766 800,00	0,00	0,00	0,00
6532	Frais de mission et de déplacement	45 700,00	0,00	0,00	0,00
6533	Cotisations de retraite	62 500,00	0,00	0,00	0,00
6534	Cotis. de sécurité sociale - part patron	211 200,00	0,00	0,00	0,00
6535	Formation	3 000,00	0,00	0,00	0,00
6541	Créances admises en non-valeur	26 119,00	0,00	29 600,00	29 600,00
6542	Créances éteintes	10 000,00	0,00	0,00	0,00
65511	Etablissements publics	2 971 602,00	0,00	14 872,00	14 872,00
65512	Etablissements privés	1 454 154,00	0,00	0,00	0,00
6553	Service d'incendie	8 240 534,00	0,00	0,00	0,00
65541	Compens. versée Région (loi NOTRe)	23 575,00	0,00	0,00	0,00
6556	Contributions à des fonds	70 000,00	0,00	0,00	0,00
6558	Autres contributions obligatoires	699 431,00	0,00	-20 468,00	-20 468,00
6561	Org. de regroup. (synd. Mixte, entente)	526 055,00	0,00	0,00	0,00
6568	Autres participations	6 287 229,00	0,00	-25 906,00	-25 906,00
65734	Subv. fonct. Communes et intercos	661 914,00	0,00	-101 135,00	-101 135,00
65736	Subv. fonct. SPIC	0,00	0,00	0,00	0,00
65737	Subv. Fonct. Autres EPL	428 683,00	0,00	41 000,00	41 000,00
6574	Subv. fonct. asso. personnes privées	6 355 832,00	0,00	138 978,00	138 978,00
6577	Remises gracieuses	20 000,00	0,00	0,00	0,00
6581	Redev. concessions, brevets, licences...	2 200,00	0,00	2 400,00	2 400,00
65888	Autres	12 100,00	0,00	3 000,00	3 000,00
<b>6586</b>	<b>Frais fonctionnement des groupes d'élus</b>	<b>0,00</b>	<b>0,00</b>	<b>0,00</b>	<b>0,00</b>
<b>TOTAL DEPENSES DE GESTION DES SERVICES (A) = (011 + 012 + 014 + 015 + 016 + 017 + 65 + 6586)</b>		<b>261 172 291,00</b>	<b>0,00</b>	<b>588 362,00</b>	<b>588 362,00</b>

(1) Détailler les articles utilisés conformément au plan de comptes.

(2) Voir état I-B pour le contenu du budget de l'exercice.

(3) La colonne RAR n'est à renseigner qu'en l'absence de reprise anticipée du résultat lors du vote du budget primitif.

(4) Conformément à l'article L. 3312-4 du CGCT, les dépenses de frais de personnel sont exclues des autorisations d'engagement.

(5) Hors dépenses imputées aux chapitres 015, 016 et 017.

<b>III – VOTE DU BUDGET</b>	<b>III</b>
<b>SECTION DE FONCTIONNEMENT – DEPENSES – DETAIL PAR ARTICLE</b>	<b>B1</b>

**GESTION DES SERVICES DEPARTEMENTAUX – CHARGES FINANCIERES ET EXCEPTIONNELLES – OPERATIONS D'ORDRE**

Chap / art (1)	Libellé (1)	Budget de l'exercice (2)	RAR N-1 (3)	Propositions nouvelles du président	Vote de l'assemblée
<b>66</b>	<b>Charges financières (B)</b>	<b>6 555 092,00</b>	<b>0,00</b>	<b>90 000,00</b>	<b>90 000,00</b>
66111	Intérêts réglés à l'échéance	5 800 000,00	0,00	0,00	0,00
66112	Intérêts - Rattachement des ICNE	-100 000,00	0,00	100 000,00	100 000,00
6618	Intérêts des autres dettes	845 092,00	0,00	0,00	0,00
6688	Autres	10 000,00	0,00	-10 000,00	-10 000,00
<b>67</b>	<b>Charges exceptionnelles (C) (5)</b>	<b>993 657,00</b>	<b>0,00</b>	<b>-38 750,00</b>	<b>-38 750,00</b>
6711	Intérêts moratoires, pénalités / marché	4 500,00	0,00	-100,00	-100,00
6712	Amendes fiscales et pénales	200,00	0,00	0,00	0,00
6713	Dots et prix	23 400,00	0,00	0,00	0,00
673	Titres annulés (sur exercices antérieurs)	90 000,00	0,00	60 000,00	60 000,00
6745	Subv. aux personnes de droit privé	5 900,00	0,00	-150,00	-150,00
6746	Bonification d'intérêts	364,00	0,00	0,00	0,00
6748	Autres subventions exceptionnelles	861 293,00	0,00	-100 000,00	-100 000,00
678	Autres charges exceptionnelles	8 000,00	0,00	1 500,00	1 500,00
<b>68</b>	<b>Dotations amortissements et provisions (D) (5)</b>	<b>200 000,00</b>		<b>0,00</b>	<b>0,00</b>
6817	Dot. prov. dépréc. actifs circulants	200 000,00		0,00	0,00
<b>022</b>	<b>Dépenses imprévues (E)</b>	<b>3 887 150,00</b>		<b>1 345 116,00</b>	<b>1 345 116,00</b>
<b>TOTAL DES DEPENSES REELLES = A + B + C + D + E</b>		<b>272 808 190,00</b>	<b>0,00</b>	<b>1 984 728,00</b>	<b>1 984 728,00</b>

<b>023</b>	<i>Virement à la section d'investissement</i>	<b>22 861 810,00</b>		<b>4 779 789,00</b>	<b>4 779 789,00</b>
<b>042</b>	<i>Opérations ordre transf. entre sections (4)</i>	<b>24 300 000,00</b>		<b>50 000,00</b>	<b>50 000,00</b>
675	<i>Valeurs comptables immobilisations cédée</i>	0,00		0,00	0,00
6761	<i>Différences sur réalisations (positives)</i>	0,00		0,00	0,00
6811	<i>Dot. amort. et prov. Immos incorporelles</i>	24 300 000,00		50 000,00	50 000,00
<b>043</b>	<i>Opérations ordre intérieur de la section (4)</i>	<b>0,00</b>		<b>0,00</b>	<b>0,00</b>
<b>TOTAL DES DEPENSES D'ORDRE</b>		<b>47 161 810,00</b>		<b>4 829 789,00</b>	<b>4 829 789,00</b>

<b>TOTAL DES DEPENSES DE FONCTIONNEMENT DE L'EXERCICE (= Total des opérations réelles et d'ordre)</b>	<b>319 970 000,00</b>	<b>0,00</b>	<b>6 814 517,00</b>	<b>6 814 517,00</b>
---	-----------------------	-------------	---------------------	---------------------

<b>002 DEFICIT DE FONCTIONNEMENT REPORTE</b>	<b>0,00</b>
--	-------------

<b>TOTAL DES DEPENSES DE FONCTIONNEMENT CUMULEES</b>	<b>326 784 517,00</b>
--	-----------------------

(1) Détailler les articles utilisés conformément au plan de comptes.

(2) Voir état I-B pour le contenu du budget de l'exercice.

(3) La colonne RAR n'est à renseigner qu'en l'absence de reprise anticipée du résultat lors du vote du budget primitif.

(4) Cf. définitions des chapitres des opérations d'ordre, DF 042 = RI 040, DF 043 = RF 043.

(5) Hors dépenses imputées aux chapitres 015, 016 et 017.

**Détail du calcul des ICNE au compte 66112 (6)**

Montant des ICNE de l'exercice	2 399 138,66
Montant des ICNE de l'exercice N-1	2 652 435,07
= Différence ICNE N – ICNE N-1	0,00

(6) Le montant des ICNE de l'exercice correspond au montant de l'étape en cours cumulé aux crédits de l'exercice. Si le montant des ICNE de l'exercice est inférieur au montant de l'exercice N-1, le montant du compte 66112 sera négatif.

<b>III – VOTE DU BUDGET</b>	<b>III</b>
<b>SECTION DE FONCTIONNEMENT – RECETTES – DETAIL PAR ARTICLE</b>	<b>B2</b>

## GESTION DES SERVICES DEPARTEMENTAUX

Chap. / art. (1)	Libellé (1)	Budget de l'exercice (2)	RAR N-1 (3)	Propositions nouvelles du président	Vote de l'assemblée
<b>70</b>	<b>Prod. services, domaine, ventes diverses</b>	<b>1 970 530,00</b>	<b>0,00</b>	<b>-14 546,00</b>	<b>-14 546,00</b>
70323	Red.occupation dom. public départemental	225 000,00	0,00	0,00	0,00
7037	Contribution pour dégradation des voies	10 000,00	0,00	0,00	0,00
704	Travaux	700,00	0,00	0,00	0,00
7062	Redevances services à caractère culturel	14 100,00	0,00	0,00	0,00
70632	Redevances services à caractère loisir	0,00	0,00	0,00	0,00
7067	Redev. services périscolaires et enseign	4 200,00	0,00	0,00	0,00
7068	Autres redevances et droits	6 000,00	0,00	0,00	0,00
7083	Locations diverses (autres qu'immeubles)	36 000,00	0,00	0,00	0,00
70841	Mise à dispo personnel B.A. , régies	20 000,00	0,00	0,00	0,00
70848	Mise à dispo personnel autres organismes	1 166 780,00	0,00	0,00	0,00
70872	Remb. frais Budgets annexes	172 690,00	0,00	1 220,00	1 220,00
70878	Remb. frais par des tiers	308 060,00	0,00	-19 266,00	-19 266,00
7088	Produits activités annexes (abonnements)	7 000,00	0,00	3 500,00	3 500,00
<b>73</b>	<b>Impôts et taxes (sauf impôts locaux)</b>	<b>77 970 000,00</b>	<b>0,00</b>	<b>4 196 360,00</b>	<b>4 196 360,00</b>
7321	Taxe départementale publicité foncière	28 000 000,00	0,00	2 000 000,00	2 000 000,00
7322	Taxe départ. Add. certains droits enreg.	170 000,00	0,00	80 000,00	80 000,00
73261	Attrib. fonds péréquation des DMTO	4 000 000,00	0,00	501 360,00	501 360,00
73262	Attribution fonds solidarité des départ.	1 700 000,00	0,00	0,00	0,00
7327	Taxe d'aménagement	2 420 000,00	0,00	35 000,00	35 000,00
7342	Taxe sur les conventions d'assurance	35 680 000,00	0,00	1 480 000,00	1 480 000,00
7351	Taxe sur consommation finale électricité	3 100 000,00	0,00	100 000,00	100 000,00
7352	TICPE	2 900 000,00	0,00	0,00	0,00
7388	Autres	0,00	0,00	0,00	0,00
<b>731</b>	<b>Impositions directes</b>	<b>105 882 470,00</b>	<b>0,00</b>	<b>936 568,00</b>	<b>936 568,00</b>
73111	Taxe foncière sur les propriétés bâties	76 391 516,00	0,00	115 605,00	115 605,00
73112	Cotisation sur la VAE	10 000 000,00	0,00	370 005,00	370 005,00
73114	Imposition Forf. sur Entrep. Réseau	4 790 000,00	0,00	23 852,00	23 852,00
73121	F.N.G.I.R.	6 134 357,00	0,00	0,00	0,00
73122	Fonds péréquation cotis./VA entreprises	500 000,00	0,00	36 370,00	36 370,00
73125	Frais taxe foncière propriétés bâties	6 360 000,00	0,00	130 831,00	130 831,00
73128	Autres reversements de fiscalité	1 656 597,00	0,00	-44 641,00	-44 641,00
7318	Autres impôts locaux ou assimilés	50 000,00	0,00	304 546,00	304 546,00
<b>74</b>	<b>Dotations, subventions et participations (4)</b>	<b>56 182 409,01</b>	<b>0,00</b>	<b>1 040 082,00</b>	<b>1 040 082,00</b>
7411	Dotation forfaitaire	24 500 000,00	0,00	64 382,00	64 382,00
74121	Dotation de fonctionnement minimale	8 100 000,00	0,00	320 788,00	320 788,00
74123	Dotation de compensation	7 597 488,00	0,00	0,00	0,00
744	FCTVA	289 267,01	0,00	9 413,00	9 413,00
7461	DGD	1 652 594,00	0,00	-10 000,00	-10 000,00
74712	Emplois d'avenir	0,00	0,00	0,00	0,00
74718	Autres participations Etat	22 500,00	0,00	305 628,00	305 628,00
7472	Participation régions	0,00	0,00	0,00	0,00
7473	Participation Départements	8 360,00	0,00	31 064,00	31 064,00
7474	Participation Communes et interco	181 200,00	0,00	0,00	0,00
74772	Participation FEDER	60 000,00	0,00	0,00	0,00
74778	Autres Participations	0,00	0,00	0,00	0,00
747812	Dotation versée au titre de la PCH	2 765 000,00	0,00	0,00	0,00
747813	Dotation versée au titre des MDPH	452 000,00	0,00	1 480,00	1 480,00
7478141	Part autonomie	80 000,00	0,00	-36 157,00	-36 157,00
7478142	Part prévention	480 000,00	0,00	0,00	0,00
74788	Autres	170 000,00	0,00	184 000,00	184 000,00
74832	D.C.R.T.P.	6 900 000,00	0,00	15 973,00	15 973,00
74833	Etat - Compensation CET (CVAE et CFE)	15 000,00	0,00	8 582,00	8 582,00
74834	Etat - Compens. exonération T.F.B.	80 000,00	0,00	18 400,00	18 400,00
74835	D.T.C. exonération fiscalité directe	2 079 000,00	0,00	126 529,00	126 529,00
74881	Particip. familles resto, héberg	750 000,00	0,00	0,00	0,00
74888	Autres	0,00	0,00	0,00	0,00
<b>75</b>	<b>Autres produits de gestion courante (4)</b>	<b>13 691 800,00</b>	<b>0,00</b>	<b>61 446,00</b>	<b>61 446,00</b>



Chap. / art. (1)	Libellé (1)	Budget de l'exercice (2)	RAR N-1 (3)	Propositions nouvelles du président	Vote de l'assemblée
7511	Recouvrements sur département, autres CL	380 000,00	0,00	1 000,00	1 000,00
7512	Recouvrements sur Sécurité Sociale	398 000,00	0,00	-12 000,00	-12 000,00
7513	Recouvrements sur bénéficiaire, tiers-pa	11 310 500,00	0,00	72 446,00	72 446,00
7518	Recouvrements sur autres redevables	250 000,00	0,00	0,00	0,00
752	Revenus des immeubles	931 300,00	0,00	0,00	0,00
7535	PCH	191 900,00	0,00	0,00	0,00
7588	Autres produits divers gestion courante	230 100,00	0,00	0,00	0,00
<b>013</b>	<b>Atténuations de charges (4)</b>	<b>40 000,00</b>	<b>0,00</b>	<b>0,00</b>	<b>0,00</b>
6419	Remboursements rémunérations personnel	30 000,00	0,00	0,00	0,00
6459	Rembours charges SS et prévoyance	10 000,00	0,00	0,00	0,00
<b>015</b>	<b>Revenu minimum d'insertion</b>	<b>0,00</b>	<b>0,00</b>	<b>0,00</b>	<b>0,00</b>
7531	RMI	0,00	0,00	0,00	0,00
<b>016</b>	<b>Allocation personnalisée d'autonomie</b>	<b>10 875 000,00</b>	<b>0,00</b>	<b>136 382,00</b>	<b>136 382,00</b>
747811	Dotation versée au titre de l'APA	10 445 000,00	0,00	136 382,00	136 382,00
7533	APA	430 000,00	0,00	0,00	0,00
773	Mandats annulés (exercices antérieurs)	0,00	0,00	0,00	0,00
<b>017</b>	<b>Revenu de solidarité active</b>	<b>24 526 110,00</b>	<b>0,00</b>	<b>175 566,00</b>	<b>175 566,00</b>
7352	TICPE	20 451 110,00	0,00	0,00	0,00
74713	Fonds d'appui aux politiques d'insertion	100 000,00	0,00	77 467,00	77 467,00
74771	Participation Fonds social européen	2 000 000,00	0,00	0,00	0,00
74783	Fonds mobilisation départ. Insertion	1 700 000,00	0,00	0,00	0,00
75342	Allocations forfaitaires	200 000,00	0,00	50 000,00	50 000,00
75343	Allocations forfaitaires majorées	20 000,00	0,00	15 000,00	15 000,00
7718	Autres prod. except. opération gestion	55 000,00	0,00	33 099,00	33 099,00
773	Mandats annulés (exercices antérieurs)	0,00	0,00	0,00	0,00
<b>TOTAL GESTION DES SERVICES</b>		<b>291 138 319,01</b>	<b>0,00</b>	<b>6 531 858,00</b>	<b>6 531 858,00</b>
<b>(A) = (70 + 73 + 731 + 74 + 75 + 013 + 015 + 016 + 017)</b>					

(1) Détailler les articles utilisés conformément au plan de comptes.

(2) Voir état I-B pour le contenu du budget de l'exercice.

(3) La colonne RAR n'est à renseigner qu'en l'absence de reprise anticipée du résultat lors du vote du budget primitif.

(4) Hors recettes imputées aux chapitres 015, 016 et 017.

### Détail du calcul de la taxe départementale de publicité foncière pour les départements dits « surfiscalisés » (compte 7321) (5)

Montant brut	0,00
Compensation	0,00
Montant net	0,00

(5) Le montant brut et la compensation correspondent au montant de l'étape en cours cumulé aux crédits de l'exercice. Le détail du calcul est destiné à retracer le prélèvement de la part non départementale de la taxe.

<b>III – VOTE DU BUDGET</b>	<b>III</b>
<b>SECTION DE FONCTIONNEMENT – RECETTES – DETAIL PAR ARTICLE</b>	<b>B2</b>

**GESTION DES SERVICES DEPARTEMENTAUX – PRODUITS FINANCIERS ET EXCEPTIONNELS – OPERATIONS D'ORDRE**

Chap. / art. (1)	Libellé (1)	Budget de l'exercice (2)	RAR N-1 (3)	Propositions nouvelles du président	Vote de l'assemblée
<b>76</b>	<b>Produits financiers (B)</b>	<b>400 425,00</b>	<b>0,00</b>	<b>0,00</b>	<b>0,00</b>
764	Revenus valeurs mobilières de placement	0,00	0,00	0,00	0,00
76811	Sortie empr. risque avec IRA capital.	400 425,00	0,00	0,00	0,00
<b>77</b>	<b>Produits exceptionnels (C) (5)</b>	<b>273 033,34</b>	<b>0,00</b>	<b>189 379,00</b>	<b>189 379,00</b>
7714	Recouvert créances admises en non valeur	4 933,34	0,00	0,00	0,00
7718	Autres prod. except. opération gestion	21 750,00	0,00	40 441,00	40 441,00
773	Mandats annulés (exercices antérieurs)	0,00	0,00	3 200,00	3 200,00
775	Produits des cessions d'immobilisations	0,00	0,00	0,00	0,00
7788	Produits exceptionnels divers	246 350,00	0,00	145 738,00	145 738,00
<b>78</b>	<b>Reprises amortissements et provisions (D) (5)</b>	<b>0,00</b>		<b>0,00</b>	<b>0,00</b>
<b>TOTAL DES RECETTES REELLES = A + B + C + D</b>		<b>291 811 777,35</b>	<b>0,00</b>	<b>6 721 237,00</b>	<b>6 721 237,00</b>

<b>042</b>	<b>Opérations ordre transf. entre sections (4)</b>	<b>10 199 130,00</b>		<b>93 280,00</b>	<b>93 280,00</b>
722	Immobilisations corporelles	1 000 000,00		0,00	0,00
7768	Neutralisation des amortissements	5 309 200,00		50 000,00	50 000,00
777	Quote-part subv invest transf cpte résul	3 889 930,00		43 280,00	43 280,00
<b>043</b>	<b>Opérations ordre intérieur de la section (4)</b>	<b>0,00</b>		<b>0,00</b>	<b>0,00</b>
<b>TOTAL DES RECETTES D'ORDRE</b>		<b>10 199 130,00</b>		<b>93 280,00</b>	<b>93 280,00</b>

<b>TOTAL DES RECETTES DE FONCTIONNEMENT DE L'EXERCICE (= Total des opérations réelles et d'ordre)</b>		<b>302 010 907,35</b>	<b>0,00</b>	<b>6 814 517,00</b>	<b>6 814 517,00</b>
---	--	-----------------------	-------------	---------------------	---------------------

<b>R 002 RESULTAT REPORTE</b>				<b>17 959 092,65</b>
-------------------------------	--	--	--	----------------------

<b>TOTAL DES RECETTES DE FONCTIONNEMENT CUMULEES</b>				<b>326 784 517,00</b>
--	--	--	--	-----------------------

(1) Détailler les articles utilisés conformément au plan de comptes.

(2) Voir état I-B pour le contenu du budget de l'exercice.

(3) La colonne RAR n'est à renseigner qu'en l'absence de reprise anticipée du résultat lors du vote du budget primitif.

(4) Cf. définitions des chapitres des opérations d'ordre, *RF 042 = DI 040, RF 043 = DF 043*.

(5) Hors recettes imputées aux chapitres 015, 016 et 017.

**Détail du calcul des ICNE au compte 7622 (6)**

Montant des ICNE de l'exercice	0,00
Montant des ICNE de l'exercice N-1	0,00
= Différence ICNE N – ICNE N-1	0,00

(6) Le montant des ICNE de l'exercice correspond au montant de l'étape en cours cumulé aux crédits de l'exercice. Si le montant des ICNE de l'exercice est inférieur au montant de l'exercice N-1, le montant du compte 7622 sera négatif.

PRÉSENTATION CROISÉE  
PAR FONCTION

---

IV – ANNEXES

PRESENTATION CROISEE PAR FONCTION – VUE D'ENSEMBLE

IV  
A1

Libellé	01 Opérations non ventilables	INVESTISSEMENT				4 Prévention médico-sociale
		0 Services généraux	1 Sécurité	2 Enseignement	3 Culture, jeunesse, sports	
<b>INVESTISSEMENT</b>						
<b>DEPENSES</b>						
Dépenses réelles	20 724 697	4 777 095	1 819 285	31 456 573	8 074 878	1 890 333
- Equipements départx		4 260 102	1 819 285	28 993 519	5 126 908	1 765 499
- Equip. non départx (C/204)		516 993	0	2 463 054	2 947 970	124 834
- Opérations financières	20 724 697					
<i>Dépenses d'ordre</i>	16 482 120					
<b>Total dépenses de l'exercice</b>	<b>37 206 817</b>	<b>4 777 095</b>	<b>1 819 285</b>	<b>31 456 573</b>	<b>8 074 878</b>	<b>1 890 333</b>
RAR N-1 et reports	0	0	0	0	0	0
<b>Total cumulé dépenses d'investissement</b>	<b>37 206 817</b>	<b>4 777 095</b>	<b>1 819 285</b>	<b>31 456 573</b>	<b>8 074 878</b>	<b>1 890 333</b>
<b>RECETTES</b>						
Total recettes de l'exercice	102 318 689	85 290	0	8 225 035	445 637	0
RAR N-1 et reports	4 402 188	0	0	0	0	0
<b>Total cumulé recettes d'investissement</b>	<b>106 720 877</b>	<b>85 290</b>	<b>0</b>	<b>8 225 035</b>	<b>445 637</b>	<b>0</b>
<b>FONCTIONNEMENT</b>						
<b>DEPENSES</b>						
Total dépenses de l'exercice	69 223 853	19 359 711	8 321 766	14 441 771	8 222 810	4 238 909
RAR N-1 et reports	0	0	0	0	0	0
<b>Total cumulé dépenses de fonctionnement</b>	<b>69 223 853</b>	<b>19 359 711</b>	<b>8 321 766</b>	<b>14 441 771</b>	<b>8 222 810</b>	<b>4 238 909</b>
<b>RECETTES</b>						
Total recettes de l'exercice	251 420 749	741 769	700 000	926 382	91 800	101 060
RAR N-1 et reports	17 959 093	0	0	0	0	0
<b>Total cumulé recettes de fonctionnement</b>	<b>269 379 842</b>	<b>741 769</b>	<b>700 000</b>	<b>926 382</b>	<b>91 800</b>	<b>101 060</b>

**IV – ANNEXES**  
**PRESENTATION CROISEE PAR FONCTION**

Libellé	5 Action sociale (hors RMI, RSA, APA)	5-4 Revenu minimum d'insertion	5-5 Personnes dépendantes (APA)	5-6 Revenu de solidarité active	6 Réseaux et infrastructures	7 Aménagement et environnement	8 Transports	9 Développement économique	TOTAL
---------	--	-----------------------------------	------------------------------------	------------------------------------	---------------------------------	-----------------------------------	-----------------	-------------------------------	-------

INVESTISSEMENT									
DEPENSES									
Dépenses réelles	3 148 184	0	0	50 000	24 897 421	13 530 749	0	1 932 908	112 302 122
- Equipements départx	2 088 106	0	0	50 000	17 434 711	270 010	0	148 272	61 956 411
- Equip. non départx (c/204)	1 060 078	0	0	0	7 462 710	13 235 485	0	1 784 636	29 595 760
- Opérations financières									20 724 697
Dépenses d'ordre									16 482 120
<b>Total dépenses de l'exercice</b>	<b>3 148 184</b>	<b>0</b>	<b>0</b>	<b>50 000</b>	<b>24 897 421</b>	<b>13 530 749</b>	<b>0</b>	<b>1 932 908</b>	<b>128 784 242</b>
<b>RAR N-1 et reports</b>	<b>0</b>	<b>0</b>	<b>0</b>	<b>0</b>	<b>0</b>	<b>0</b>	<b>0</b>	<b>0</b>	<b>0</b>
<b>Total cumulé dépenses d'investissement</b>	<b>3 148 184</b>	<b>0</b>	<b>0</b>	<b>50 000</b>	<b>24 897 421</b>	<b>13 530 749</b>	<b>0</b>	<b>1 932 908</b>	<b>128 784 242</b>

RECETTES									
Total recettes de l'exercice	50 000	0	0	0	1 926 664	11 264 540	0	66 199	124 382 054
RAR N-1 et reports	0	0	0	0	0	0	0	0	4 402 188
<b>Total cumulé recettes d'investissement</b>	<b>50 000</b>	<b>0</b>	<b>0</b>	<b>0</b>	<b>1 926 664</b>	<b>11 264 540</b>	<b>0</b>	<b>66 199</b>	<b>128 784 242</b>

FONCTIONNEMENT									
DEPENSES									
Total dépenses de l'exercice	104 819 774	5 265	30 450 034	44 593 050	15 368 103	3 038 262	1 101 431	3 599 778	326 784 517
RAR N-1 et reports	0	0	0	0	0	0	0	0	0
<b>Total cumulé dépenses de fonctionnement</b>	<b>104 819 774</b>	<b>5 265</b>	<b>30 450 034</b>	<b>44 593 050</b>	<b>15 368 103</b>	<b>3 038 262</b>	<b>1 101 431</b>	<b>3 599 778</b>	<b>326 784 517</b>
RECETTES									
Total recettes de l'exercice	18 095 921	0	11 011 382	24 701 676	647 575	161 420	1 800	223 890	308 825 424
RAR N-1 et reports	0	0	0	0	0	0	0	0	17 959 093
<b>Total cumulé recettes de fonctionnement</b>	<b>18 095 921</b>	<b>0</b>	<b>11 011 382</b>	<b>24 701 676</b>	<b>647 575</b>	<b>161 420</b>	<b>1 800</b>	<b>223 890</b>	<b>326 784 517</b>

**IV – ANNEXES**  
**PRESENTATION CROISEE PAR FONCTION – VUE D'ENSEMBLE**

Art. (1)	Libellé	01 Opérations non ventilables	0 Services généraux	1 Sécurité	2 Enseignement	3 Culture, jeunesse, sports	4 Prévention médico-sociale
<b>INVESTISSEMENT</b>							
<b>DEPENSES</b>							
<b>Total dépenses d'investissement</b>		<b>37 206 817</b>	<b>4 777 095</b>	<b>1 819 285</b>	<b>31 456 573</b>	<b>8 074 878</b>	<b>1 890 333</b>
Dépenses réelles		20 724 697	4 777 095	1 819 285	31 456 573	8 074 878	1 890 333
020	Dépenses imprévues	3 000 000	0	0	0	0	0
131	Subv. inv rattachées aux actifs amort	0	0	0	0	0	0
164	Emprunts auprès des ét. financiers	15 417 306	0	0	0	0	0
167	Emprunts dettes conditions particulières	516 333	0	0	0	0	0
203	Frais d'études, recherche, développement	0	258 631	0	143 608	22 536	0
204	Subventions d'équipement versées	0	516 993	0	2 463 054	2 947 970	124 834
205	Licences, logiciels, droits similaires	0	1 210 440	0	4 688	0	0
211	Terrains	0	72 000	0	0	0	0
212	Agencements et aménagements de terrains	0	0	0	0	400	0
213	Constructions	0	90 000	0	176 130	0	0
215	Install., matériel, outillage techniques	0	143 736	0	331 734	36 383	16 104
216	Collections et oeuvres d'art	0	0	0	0	74 820	0
218	Autres immobilisations corporelles	0	2 087 322	0	1 160 840	102 592	57 600
231	Immobilisations corporelles en cours	0	397 973	1 819 285	19 804 133	4 890 177	1 691 795
238	Avances commandes immo corporelles	0	0	0	7 372 407	0	0
274	Prêts	100 000	0	0	0	0	0
454	Travaux effectués d'office	238 930	0	0	0	0	0
458	Opérations sous mandat	1 452 128	0	0	0	0	0
Dépenses d'ordre		16 482 120	0	0	0	0	0
Opérations d'ordre entre section		10 292 410	0	0	0	0	0
139	Subv. invest. transférées opte résultat	3 933 210	0	0	0	0	0
198	Neutralisation des amortissements	5 359 200	0	0	0	0	0
231	Immobilisations corporelles en cours	1 000 000	0	0	0	0	0
Opérations patrimoniales		6 189 710	0	0	0	0	0
204	Subventions d'équipement versées	1 471 320	0	0	0	0	0
218	Autres immobilisations corporelles	298 390	0	0	0	0	0
231	Immobilisations corporelles en cours	4 420 000	0	0	0	0	0
<b>RECETTES</b>							

Art. (1)	Libellé	01 Opérations non ventilables	0 Services généraux	1 Sécurité	2 Enseignement	3 Culture, jeunesse, sports	4 Prévention médico-sociale
<b>Total recettes d'investissement</b>		<b>102 318 669</b>	<b>85 290</b>	<b>0</b>	<b>8 225 035</b>	<b>445 637</b>	<b>0</b>
Recettes réelles							
		44 137 380	85 290	0	8 225 035	445 637	0
024	Produits des cessions d'immobilisations	5 480 000	0	0	0	0	0
102	Dotations et fonds d'investissement	3 366 448	0	0	0	0	0
106	Réserves	20 487 975	0	0	0	0	0
131	Subv inv rattachées aux actifs amort	0	85 290	0	7 312 416	445 637	0
132	Subv inv rattachées aux actifs non amort	0	0	0	0	0	0
133	Fonds affectés à l'équipement amort.	578 595	0	0	912 619	0	0
134	Fonds affectés à l'équipement non amort.	0	0	0	0	0	0
164	Emprunts auprès des ét. financiers	13 000 000	0	0	0	0	0
231	Immobilisations corporelles en cours	0	0	0	0	0	0
274	Prêts	153 455	0	0	0	0	0
454	Travaux effectués d'office	30 906	0	0	0	0	0
458	Opérations sous mandat	1 040 000	0	0	0	0	0
<b>Recettes d'ordre</b>		<b>58 181 309</b>	<b>0</b>	<b>0</b>	<b>0</b>	<b>0</b>	<b>0</b>
Opérations d'ordre entre section							
		51 991 599	0	0	0	0	0
021	Virement de la section de fonctionnement	27 641 599	0	0	0	0	0
280	Amort. immobilisations incorporelles	15 008 720	0	0	0	0	0
281	Amortissement immobilisations corporelle	9 341 280	0	0	0	0	0
Opérations patrimoniales							
		6 189 710	0	0	0	0	0
203	Frais d'études, recherche, développement	298 390	0	0	0	0	0
238	Avances commandés immo corporelles	4 420 000	0	0	0	0	0
454	Travaux effectués d'office	241 320	0	0	0	0	0
458	Opérations sous mandat	1 230 000	0	0	0	0	0

FONCTIONNEMENT

FONCTIONNEMENT							
DEPENSES							
<b>Total dépenses de fonctionnement</b>		<b>69 223 653</b>	<b>19 359 711</b>	<b>8 321 766</b>	<b>14 441 771</b>	<b>8 222 810</b>	<b>4 238 909</b>
Dépenses réelles							
		17 232 254	19 359 711	8 321 766	14 441 771	8 222 810	4 238 909
022	Dépenses imprévues	5 232 266	0	0	0	0	0
606	Achats non stockés de matières et fourni	0	1 735 050	0	147 240	302 280	151 400
611	Contrats de prestations de services	0	52 000	0	1 000	149 200	4 400
612	Redevances de crédit-ball	0	0	18 432	0	0	0
613	Locations	0	126 660	0	157 163	27 640	14 800
614	Charges locatives et de copropriété	0	0	0	0	2 700	0
615	Entretien et réparations	0	1 017 900	55 000	258 827	57 401	51 900
616	Primes d'assurances	0	407 563	0	57 450	0	0

Art. (1)	Libellé	01 Opérations non ventilables	0 Services généraux	1 Sécurité	2 Enseignement	3 Culture, jeunesse, sports	4 Prévention médico-sociale
617	Etudes et recherches	0	10 000	0	0	36 225	0
618	Divers	0	322 000	0	12 000	51 250	21 450
621	Personnel extérieur au service	0	0	0	8 500	0	0
622	Rémunérations intermédiaires, honoraires	0	87 375	0	43 000	2 330	0
623	Pub., publications, relations publiques	15 000	667 526	2 800	5 000	311 276	0
624	Transports biens, transports collectifs	0	17 800	0	0	12 215	0
625	Déplacements et missions	0	38 300	0	31 800	34 300	120 000
626	Frais postaux et frais télécommunication	0	622 000	0	123 340	250	39 000
627	Services bancaires et assimilés	5 000	0	0	0	0	0
628	Divers	3 623	112 350	0	74 288	88 300	41 800
633	Impôts, taxes, versements (autre orga.)	0	134 200	0	80 600	35 800	37 400
635	Autres impôts, taxes (Admin Impôts)	0	154 567	0	0	0	0
637	Autres impôts, taxes (autres organismes)	0	800	0	600	4 750	0
6411	Personnel titulaire	0	7 326 300	0	5 160 600	1 998 990	2 255 500
6412	Assistantes maternelles	0	0	0	0	0	0
6413	Personnel non titulaire	0	985 200	0	489 200	78 600	210 200
6414	Personnel rémunéré à la vacation	0	0	0	0	0	0
6416	Emplois d'insertion	0	3 000	0	0	0	0
6417	Rémunérations des apprentis	0	6 500	0	0	0	0
645	Charges sécurité sociale et prévoyance	0	3 248 950	0	2 223 200	795 650	1 000 400
647	Autres charges sociales	0	252 500	0	18 000	4 500	8 850
651	Aides à la personne	0	10 000	0	143 500	0	1 600
65171	RSA - Vers. allocations forfaitaires	0	0	0	0	0	0
65172	RSA - Vers. alloc. forfaitaires maj.	0	0	0	0	0	0
652	Frais de séjour, héberg., inhumation	0	0	0	0	0	0
653	Indemnités, frais et formation élus	0	1 089 000	0	0	0	0
654	Pertes sur créances irrécouvrables	0	9 270	0	0	570	0
655	Contributions obligatoires	0	0	8 240 534	4 440 628	0	50 050
656	Participations	0	863 400	5 000	690 000	1 297 235	28 224
657	Subventions de fonctionnement versées	20 000	50 000	0	275 835	2 920 398	201 935
658	Charges diverses de gestion courante	100	0	0	0	3 200	0
661	Charges d'intérêts	6 645 092	0	0	0	0	0
668	Autres charges financières	0	0	0	0	0	0
671	Charges exceptionnelles opér. de gestion	4 400	0	0	0	2 000	0
673	Titres annulés (sur exercices antérieurs)	90 000	0	0	0	0	0
674	Subv. fonctionnement exceptionnelles	0	0	0	0	5 750	0
678	Autres charges exceptionnelles	0	9 500	0	0	0	0
681	Dot. amort. et prov. Charges de fonct.	200 000	0	0	0	0	0



Art. (1)	Libellé	01 Opérations non ventilables	0 Services généraux	1 Sécurité	2 Enseignement	3 Culture, jeunesse, sports	4 Prévention médico-sociale
739	Reverst. et restit. sur impôts et taxes	5 016 773	0	0	0	0	0
<i>Dépenses d'ordre</i>							
<i>Opérations d'ordre entre section</i>							
023	Virement à la section d'investissement	27 641 599	0	0	0	0	0
681	Dot. amort. et prov. Charges de fonct.	24 350 000	0	0	0	0	0
<i>Opérations d'ordre à l'intérieur de la section</i>							
<b>RECETTES</b>							
<b>Total recettes de fonctionnement</b>		<b>251 420 749</b>	<b>741 769</b>	<b>700 000</b>	<b>926 382</b>	<b>91 800</b>	<b>101 060</b>
Recettes réelles		241 128 339	741 769	700 000	926 382	91 800	101 060
6419	Remboursements rémunérations personnel	0	30 000	0	0	0	0
645	Charges sécurité sociale et prévoyance	0	10 000	0	0	0	0
703	Redevances utilisation du domaine	0	25 000	0	0	0	0
704	Travaux	0	0	0	0	700	0
706	Prestations de services	0	6 000	0	4 200	14 100	0
708	Autres produits	0	5 000	0	34 400	76 500	0
731	Impositions directes	106 819 038	0	0	0	0	0
732	Droits d'enregistrement,taxes urbanisme	38 881 360	0	0	0	0	0
734	Taxes liées aux véhicules	37 160 000	0	0	0	0	0
735	Impôts et taxes spécif. prod. énergie	6 100 000	0	0	0	0	0
741	D.G.F.	40 582 658	0	0	0	0	0
744	FACTVA	298 680	0	0	0	0	0
746	Dotation générale de décentralisation	1 642 594	0	0	0	0	0
747	Participations	0	142 700	0	105 000	0	0
748	Autres attributions et participations	9 243 484	0	0	750 000	0	0
751	Recouvrements de dépenses d'aide sociale	0	0	0	0	0	101 000
752	Revenus des immeubles	0	35 500	700 000	0	0	0
753	Recouvrement indus d'insertion et aides	0	0	0	0	0	0
758	Produits divers de gestion courante	100	230 000	0	0	0	0
768	Autres produits financiers	400 425	0	0	0	0	0
771	Produits exception. / opérations gestion	0	42 545	0	0	0	60
773	Mandats annulés (exercices antérieurs)	0	3 200	0	0	0	0
778	Autres produits exceptionnels	0	211 824	0	32 782	500	0
Recettes d'ordre		10 292 410	0	0	0	0	0
Opérations d'ordre entre section		10 292 410	0	0	0	0	0
722	Immobilisations corporelles	1 000 000	0	0	0	0	0
776	Différences sur réalisations (négatives)	5 359 200	0	0	0	0	0
777	Quote-part subv invest transf cpte résul	3 933 210	0	0	0	0	0

Art. (1)	Libellé	01 Opérations non ventilables	0 Services généraux	1 Sécurité	2 Enseignement	3 Culture, jeunesse, sports	4 Prévention médico-sociale
	Opérations d'ordre à l'intérieur de la section	0	0	0	0	0	0

(1) Détailler les comptes à trois chiffres sauf pour les comptes 641 et 6516 qui sont déclinés à quatre chiffres et le compte 6517 qui est décliné à cinq chiffres.

**IV – ANNEXES**  
**PRESENTATION CROISEE PAR FONCTION**

		<b>IV</b>						
		<b>A1</b>						

Art. (1)	Libellé	5 Action sociale (hors RMI, RSA, APA)	5-4 Revenu minimum d'insertion	5-5 Personnes dépendantes (APA)	5-6 Revenu de solidarité active	6 Réseaux et infrastructures	7 Aménagement et environnement	8 Transports	9 Développement économique	TOTAL
<b>INVESTISSEMENT</b>										
<b>DEPENSES</b>										
	<b>Total dépenses d'investissement</b>	<b>3 148 184</b>	<b>0</b>	<b>0</b>	<b>50 000</b>	<b>24 897 421</b>	<b>13 530 749</b>	<b>0</b>	<b>1 932 908</b>	<b>128 784 242</b>
	Dépenses réelles	3 148 184	0	0	50 000	24 897 421	13 530 749	0	1 932 908	112 302 122
020	Dépenses imprévues	0	0	0	0	0	0	0	0	3 000 000
131	Subv. inv rattachées aux actifs amort	0	0	0	0	0	25 254	0	0	25 254
164	Emprunts auprès des ét. financiers	0	0	0	0	0	0	0	0	15 417 306
167	Emprunts dettes conditions particulières	0	0	0	0	0	0	0	0	516 333
203	Frais d'études, recherche, développement	30 000	0	0	0	181 265	23 970	0	0	660 010
204	Subventions d'équipement versées	1 060 078	0	0	0	7 462 710	13 235 485	0	1 784 636	29 595 760
205	Licences, logiciels, droits similaires	22 372	0	0	50 000	0	0	0	500	1 287 979
211	Terrains	94 187	0	0	0	300 000	0	0	28 602	494 789
212	Agencements et aménagements de terrains	0	0	0	0	0	0	0	0	400
213	Constructions	0	0	0	0	0	0	0	0	266 130
215	Install., matériel, outillage techniques	0	0	0	0	1 119 785	60 000	0	117 770	1 825 511
216	Collections et oeuvres d'art	0	0	0	0	0	0	0	0	74 820
218	Autres immobilisations corporelles	37 690	0	0	0	37 071	0	0	400	3 483 515
231	Immobilisations corporelles en cours	1 903 858	0	0	0	15 796 590	186 040	0	1 000	46 490 850
238	Avances commandés immo corporelles	0	0	0	0	0	0	0	0	7 372 407
274	Prêts	0	0	0	0	0	0	0	0	100 000
454	Travaux effectués d'office	0	0	0	0	0	0	0	0	238 930
458	Opérations sous mandat	0	0	0	0	0	0	0	0	1 452 128
	Dépenses d'ordre	0	0	0	0	0	0	0	0	16 482 120
	Opérations d'ordre entre section	0	0	0	0	0	0	0	0	10 292 410
139	Subv. invest. transférées cpte résultat	0	0	0	0	0	0	0	0	3 933 210
198	Neutralisation des amortissements	0	0	0	0	0	0	0	0	5 359 200
231	Immobilisations corporelles en cours	0	0	0	0	0	0	0	0	1 000 000
	Opérations patrimoniales	0	0	0	0	0	0	0	0	6 189 710
204	Subventions d'équipement versées	0	0	0	0	0	0	0	0	1 471 320
218	Autres immobilisations corporelles	0	0	0	0	0	0	0	0	298 390
231	Immobilisations corporelles en cours	0	0	0	0	0	0	0	0	4 420 000

Art. (1)	Libellé	5 Action sociale (hors RMI, RSA, APA)	5-4 Revenu minimum d'insertion	5-5 Personnes dépendantes (APA)	5-6 Revenu de solidarité active	6 Réseaux et infrastructures	7 Aménagement et environnement	8 Transports	9 Développement économique	TOTAL
<b>RECETTES</b>										
<b>Total recettes d'investissement</b>		<b>50 000</b>	<b>0</b>	<b>0</b>	<b>0</b>	<b>1 926 664</b>	<b>11 264 540</b>	<b>0</b>	<b>66 199</b>	<b>124 382 054</b>
Recettes réelles		50 000	0	0	0	1 926 664	11 264 540	0	66 199	66 200 745
024	Produits des cessions d'immobilisations	0	0	0	0	0	0	0	0	5 480 000
102	Dotations et fonds d'investissement	0	0	0	0	0	0	0	0	3 366 448
106	Réserves	0	0	0	0	0	0	0	0	20 487 975
131	Subv inv rattachées aux actifs amort	50 000	0	0	0	20 574	11 264 540	0	66 199	19 244 656
132	Subv inv rattachées aux actifs non amort	0	0	0	0	1 506 677	0	0	0	1 506 677
133	Fonds affectés à l'équipement amort.	0	0	0	0	0	0	0	0	1 491 214
134	Fonds affectés à l'équipement non amort.	0	0	0	0	380 000	0	0	0	380 000
164	Emprunts auprès des ét. financiers	0	0	0	0	0	0	0	0	13 000 000
231	Immobilisations corporelles en cours	0	0	0	0	19 413	0	0	0	19 413
274	Prêts	0	0	0	0	0	0	0	0	153 455
454	Travaux effectués d'office	0	0	0	0	0	0	0	0	30 906
458	Opérations sous mandat	0	0	0	0	0	0	0	0	1 040 000
Recettes d'ordre		0	0	0	0	0	0	0	0	58 181 309
Opérations d'ordre entre section		0	0	0	0	0	0	0	0	51 991 599
021	Virement de la section de fonctionnement	0	0	0	0	0	0	0	0	27 641 599
280	Amort. immobilisations incorporelles	0	0	0	0	0	0	0	0	15 008 720
281	Amortissement immobilisations corporelle	0	0	0	0	0	0	0	0	9 341 280
Opérations patrimoniales		0	0	0	0	0	0	0	0	6 189 710
203	Frais d'études, recherche, développement	0	0	0	0	0	0	0	0	298 390
238	Avances commandés immo corporelles	0	0	0	0	0	0	0	0	4 420 000
454	Travaux effectués d'office	0	0	0	0	0	0	0	0	241 320
458	Opérations sous mandat	0	0	0	0	0	0	0	0	1 230 000

**FONCTIONNEMENT**

<b>DEPENSES</b>										
<b>Total dépenses de fonctionnement</b>		<b>104 819 774</b>	<b>5 265</b>	<b>30 450 034</b>	<b>44 593 050</b>	<b>15 368 103</b>	<b>3 038 262</b>	<b>1 101 431</b>	<b>3 599 778</b>	<b>326 784 517</b>
Dépenses réelles		104 819 774	5 265	30 450 034	44 593 050	15 368 103	3 038 262	1 101 431	3 599 778	274 792 918
022	Dépenses imprévues	0	0	0	0	0	0	0	0	5 232 266
606	Achats non stockés de matières et fourni	250 977	0	0	0	1 833 903	2 500	0	29 700	4 453 050
611	Contrats de prestations de services	0	0	0	5 616	238 000	0	0	0	450 216
612	Redevances de crédit-bail	0	0	0	0	40 095	0	0	0	58 527
613	Locations	280 000	0	0	0	131 000	0	0	0	737 263





Art. (1)	Libellé	5 Action sociale (hors RMI, RSA, APA)	5-4 Revenu minimum d'insertion	5-5 Personnes dépendantes (APA)	5-6 Revenu de solidarité active	6 Réseaux et infrastructures	7 Aménagement et environnement	8 Transports	9 Développement économique	TOTAL
778	Autres produits exceptionnels	500	0	0	0	146 482	0	0	0	392 088
	Recettes d'ordre	0	0	0	0	0	0	0	0	10 292 410
	Opérations d'ordre entre section	0	0	0	0	0	0	0	0	10 292 410
722	Immobilisations corporelles	0	0	0	0	0	0	0	0	1 000 000
776	Différences sur réalisations (négatives)	0	0	0	0	0	0	0	0	5 359 200
777	Quote-part subv invest transf cpte résul	0	0	0	0	0	0	0	0	3 933 210
	Opérations d'ordre à l'intérieur de la section	0	0	0	0	0	0	0	0	0

<b>IV – ANNEXES</b>	<b>IV</b>
<b>PRESENTATION CROISEE PAR FONCTION – OPERATIONS NON VENTILEES</b>	<b>A1/01</b>

## OPERATIONS NON-VENTILABLES 01 (hors RAR et reports)

## INVESTISSEMENT

Art. (1)	Libellé	Opérations non ventilables 01
<b>DEPENSES</b>		<b>37 206 816,97</b>
<b>Dépenses réelles</b>		<b>20 724 696,97</b>
020	Dépenses imprévues	3 000 000,00
164	Emprunts auprès des ét. financiers	15 417 306,00
167	Emprunts dettes conditions particulières	516 333,00
274	Prêts	100 000,00
454	Travaux effectués d'office	238 930,00
458	Opérations sous mandat	1 452 127,97
<b>Dépenses d'ordre</b>		<b>16 482 120,00</b>
040	Opérations ordre transf. entre sections	10 292 410,00
139	Subv. invest. transférées cpte résultat	3 933 210,00
198	Neutralisation des amortissements	5 359 200,00
231	Immobilisations corporelles en cours	1 000 000,00
041	Opérations patrimoniales	6 189 710,00
204	Subventions d'équipement versées	1 471 320,00
218	Autres immobilisations corporelles	298 390,00
231	Immobilisations corporelles en cours	4 420 000,00
<b>RECETTES</b>		<b>102 318 688,66</b>
<b>Recettes réelles</b>		<b>44 137 379,66</b>
024	Produits des cessions d'immobilisations	5 480 000,00
102	Dotations et fonds d'investissement	3 366 447,89
106	Réserves	20 487 975,30
133	Fonds affectés à l'équipement amort.	578 595,00
164	Emprunts auprès des ét. financiers	13 000 000,00
274	Prêts	153 455,00
454	Travaux effectués d'office	30 906,47
458	Opérations sous mandat	1 040 000,00
<b>Recettes d'ordre</b>		<b>58 181 309,00</b>
021	Virement de la section de fonctionnement	27 641 599,00
040	Opérations ordre transf. entre sections	24 350 000,00
280	Amort. immobilisations incorporelles	15 008 720,00
281	Amortissement immobilisations corporelle	9 341 280,00
041	Opérations patrimoniales	6 189 710,00
203	Frais d'études, recherche, développement	298 390,00
238	Avances commandes immo corporelles	4 420 000,00
454	Travaux effectués d'office	241 320,00
458	Opérations sous mandat	1 230 000,00

(1) Détailler les comptes à trois chiffres sauf pour le compte 641 qui est décliné à quatre chiffres.

## FONCTIONNEMENT

Art. (1)	Libellé	Opérations non ventilables 01
<b>DEPENSES</b>		<b>69 223 853,00</b>
<b>Dépenses réelles</b>		<b>17 232 254,00</b>
022	Dépenses imprévues	5 232 266,00
623	Pub., publications, relations publiques	15 000,00
627	Services bancaires et assimilés	5 000,00
628	Divers	3 623,00
657	Subventions de fonctionnement versées	20 000,00
658	Charges diverses de gestion courante	100,00
661	Charges d'intérêts	6 645 092,00
668	Autres charges financières	0,00
671	Charges exceptionnelles opér. de gestion	4 400,00
673	Titres annulés (sur exercices antérieurs)	90 000,00



Art. (1)	Libellé	Opérations non ventilables 01
681	Dot. amort. et prov. Charges de fonct.	200 000,00
739	Reverst. et restit. sur impôts et taxes	5 016 773,00
<b>Dépenses d'ordre</b>		<b>51 991 599,00</b>
023	Virement à la section d'investissement	27 641 599,00
042	Opérations ordre transf. entre sections	24 350 000,00
681	Dot. amort. et prov. Charges de fonct.	24 350 000,00
043	Opérations ordre intérieur de la section	0,00
<b>RECETTES</b>		<b>251 420 749,01</b>
<b>Recettes réelles</b>		<b>241 128 339,01</b>
731	Impositions directes	106 819 038,00
732	Droits d'enregistrement,taxes urbanisme	38 881 360,00
734	Taxes liées aux véhicules	37 160 000,00
735	Impôts et taxes spécif. prod. énergie	6 100 000,00
741	D.G.F.	40 582 658,00
744	FCTVA	298 680,01
746	Dotation générale de décentralisation	1 642 594,00
748	Autres attributions et participations	9 243 484,00
758	Produits divers de gestion courante	100,00
768	Autres produits financiers	400 425,00
<b>Recettes d'ordre</b>		<b>10 292 410,00</b>
042	Opérations ordre transf. entre sections	10 292 410,00
722	Immobilisations corporelles	1 000 000,00
776	Différences sur réalisations (négatives)	5 359 200,00
777	Quote-part subv invest transf cpte résul	3 933 210,00
043	Opérations ordre intérieur de la section	0,00

(1) Détailler les comptes à trois chiffres sauf pour le compte 641 qui est décliné à quatre chiffres.

<b>IV – ANNEXES</b>	<b>IV</b>
<b>PRESENTATION CROISEE PAR FONCTION</b>	<b>A/10</b>

## FONCTION 0 – Services généraux (hors RAR)

## INVESTISSEMENT

Art. (1)	Libellé	202 Admin. gén. (autres moyens généraux)	21 Assemblée locale	23 Information, communication, publicité	4 Coopération décent., action européenne		TOTAL DE LA FONCTION (hors 01)
					41 Subvention globale	48 Autres	
<b>DEPENSES REELLES</b>		<b>4 679 294,60</b>	<b>0,00</b>	<b>97 800,00</b>	<b>0,00</b>	<b>0,00</b>	<b>4 777 094,60</b>
<b>Equipements départementaux</b>		<b>4 162 301,71</b>	<b>0,00</b>	<b>97 800,00</b>	<b>0,00</b>	<b>0,00</b>	<b>4 260 101,71</b>
203	Frais d'études, recherche, développement	258 631,00	0,00	0,00	0,00	0,00	258 631,00
205	Licences, logiciels, droits similaires	1 137 639,80	0,00	72 800,00	0,00	0,00	1 210 439,80
211	Terrains	72 000,00	0,00	0,00	0,00	0,00	72 000,00
213	Constructions	90 000,00	0,00	0,00	0,00	0,00	90 000,00
215	Install., matériel, outillage techniques	143 736,23	0,00	0,00	0,00	0,00	143 736,23
218	Autres immobilisations corporelles	2 062 321,75	0,00	25 000,00	0,00	0,00	2 087 321,75
231	Immobilisations corporelles en cours	397 972,93	0,00	0,00	0,00	0,00	397 972,93
<b>Equipements non départementaux (c/204)</b>		<b>516 992,89</b>	<b>0,00</b>	<b>0,00</b>	<b>0,00</b>	<b>0,00</b>	<b>516 992,89</b>
<b>RECETTES REELLES</b>		<b>85 290,00</b>	<b>0,00</b>	<b>0,00</b>	<b>0,00</b>	<b>0,00</b>	<b>85 290,00</b>
131	Subv inv rattachées aux actifs amort	85 290,00	0,00	0,00	0,00	0,00	85 290,00

## FONCTIONNEMENT

Art. (1)	Libellé	20 Administration générale collectivité		21 Assemblée locale	23 Information, communication, publicité	4 Coopération décent., action européenne		TOTAL DE LA FONCTION (hors 01)
		201 Admin. gén. (personnel non ventilable)	202 Admin. gén. (autres moyens généraux)			41 Subvention globale	48 Autres	
<b>DEPENSES REELLES</b>		<b>12 024 950,00</b>	<b>5 562 661,00</b>	<b>1 094 000,00</b>	<b>678 100,00</b>	<b>0,00</b>	<b>0,00</b>	<b>19 359 711,00</b>
606	Achats non stockés de matières et fourni	0,00	1 640 850,00	0,00	94 200,00	0,00	0,00	1 735 050,00
611	Contrats de prestations de services	0,00	42 000,00	0,00	10 000,00	0,00	0,00	52 000,00
613	Locations	0,00	85 660,00	0,00	41 000,00	0,00	0,00	126 660,00
615	Entretien et réparations	0,00	1 010 900,00	5 000,00	2 000,00	0,00	0,00	1 017 900,00
616	Primes d'assurances	0,00	407 563,00	0,00	0,00	0,00	0,00	407 563,00
617	Etudes et recherches	0,00	10 000,00	0,00	0,00	0,00	0,00	10 000,00
618	Divers	12 000,00	310 000,00	0,00	0,00	0,00	0,00	322 000,00
622	Rémunérations intermédiaires, honoraires	0,00	87 375,00	0,00	0,00	0,00	0,00	87 375,00
623	Pub., publications, relations publiques	18 000,00	171 526,00	0,00	478 000,00	0,00	0,00	667 526,00
624	Transports biens, transports collectifs	0,00	17 300,00	0,00	500,00	0,00	0,00	17 800,00
625	Déplacements et missions	38 300,00	0,00	0,00	0,00	0,00	0,00	38 300,00
626	Frais postaux et frais télécommunication	0,00	622 000,00	0,00	0,00	0,00	0,00	622 000,00
628	Divers	0,00	59 950,00	0,00	52 400,00	0,00	0,00	112 350,00
633	Impôts, taxes, versements (autre orga.)	134 200,00	0,00	0,00	0,00	0,00	0,00	134 200,00
635	Autres impôts, taxes (Admin Impôts)	0,00	154 567,00	0,00	0,00	0,00	0,00	154 567,00

Art. (1)	Libellé	20 Administration générale collectivité		21 Assemblée locale	23 Information, communication, publicité	4 Coopération décent., action européenne		TOTAL DE LA FONCTION (hors 01)
		201 Admin. gén. (personnel non ventilable)	202 Admin. gén. (autres moyens généraux)			41 Subvention globale	48 Autres	
		637	Autres impôts, taxes (autres organismes)			0,00	800,00	
6411	Personnel titulaire	7 326 300,00	0,00	0,00	0,00	0,00	0,00	7 326 300,00
6413	Personnel non titulaire	985 200,00	0,00	0,00	0,00	0,00	0,00	985 200,00
6416	Emplois d'insertion	3 000,00	0,00	0,00	0,00	0,00	0,00	3 000,00
6417	Rémunérations des apprentis	6 500,00	0,00	0,00	0,00	0,00	0,00	6 500,00
645	Charges sécurité sociale et prévoyance	3 248 950,00	0,00	0,00	0,00	0,00	0,00	3 248 950,00
647	Autres charges sociales	252 500,00	0,00	0,00	0,00	0,00	0,00	252 500,00
651	Aides à la personne	0,00	10 000,00	0,00	0,00	0,00	0,00	10 000,00
653	Indemnités, frais et formation élus	0,00	0,00	1 089 000,00	0,00	0,00	0,00	1 089 000,00
654	Pertes sur créances irrécouvrables	0,00	9 270,00	0,00	0,00	0,00	0,00	9 270,00
656	Participations	0,00	863 400,00	0,00	0,00	0,00	0,00	863 400,00
657	Subventions de fonctionnement versées	0,00	50 000,00	0,00	0,00	0,00	0,00	50 000,00
678	Autres charges exceptionnelles	0,00	9 500,00	0,00	0,00	0,00	0,00	9 500,00
<b>RECETTES REELLES</b>		<b>225 550,00</b>	<b>497 219,34</b>	<b>0,00</b>	<b>19 000,00</b>	<b>0,00</b>	<b>0,00</b>	<b>741 769,34</b>
6419	Remboursements rémunérations personnel	30 000,00	0,00	0,00	0,00	0,00	0,00	30 000,00
645	Charges sécurité sociale et prévoyance	10 000,00	0,00	0,00	0,00	0,00	0,00	10 000,00
703	Redevances utilisation du domaine	0,00	6 000,00	0,00	19 000,00	0,00	0,00	25 000,00
706	Prestations de services	0,00	6 000,00	0,00	0,00	0,00	0,00	6 000,00
708	Autres produits	0,00	5 000,00	0,00	0,00	0,00	0,00	5 000,00
747	Participations	142 700,00	0,00	0,00	0,00	0,00	0,00	142 700,00
752	Revenus des immeubles	0,00	35 500,00	0,00	0,00	0,00	0,00	35 500,00
758	Produits divers de gestion courante	0,00	230 000,00	0,00	0,00	0,00	0,00	230 000,00
771	Produits exception. / opérations gestion	0,00	42 545,34	0,00	0,00	0,00	0,00	42 545,34
773	Mandats annulés (exercices antérieurs)	0,00	3 200,00	0,00	0,00	0,00	0,00	3 200,00
778	Autres produits exceptionnels	42 850,00	168 974,00	0,00	0,00	0,00	0,00	211 824,00

(1) Détailler les comptes à trois chiffres sauf pour le compte 641 qui est décliné à quatre chiffres.



<b>IV – ANNEXES</b>	<b>IV</b>
<b>PRESENTATION CROISEE PAR FONCTION</b>	<b>A1/1</b>

## FONCTION 1 – Sécurité (hors RAR)

## INVESTISSEMENT

Art. (1)	Libellé	0 Services communs	1 Gendarmerie, police, sécurité, justice	2 Incendie et Secours	8 Autres interventions de protection	TOTAL DE LA FONCTION
<b>DEPENSES REELLES</b>		<b>0,00</b>	<b>1 819 285,43</b>	<b>0,00</b>	<b>0,00</b>	<b>1 819 285,43</b>
Equipements départementaux		0,00	1 819 285,43	0,00	0,00	1 819 285,43
231	Immobilisations corporelles en cours	0,00	1 819 285,43	0,00	0,00	1 819 285,43
Equipements non départementaux (c/204)		0,00	0,00	0,00	0,00	0,00
<b>RECETTES REELLES</b>		<b>0,00</b>	<b>0,00</b>	<b>0,00</b>	<b>0,00</b>	<b>0,00</b>

## FONCTIONNEMENT

Art. (1)	Libellé	0 Services communs	1 Gendarmerie, police, sécurité, justice	2 Incendie et Secours	8 Autres interventions de protection	TOTAL DE LA FONCTION
<b>DEPENSES REELLES</b>		<b>0,00</b>	<b>73 432,00</b>	<b>8 240 534,00</b>	<b>7 800,00</b>	<b>8 321 766,00</b>
612	Redevances de crédit-bail	0,00	18 432,00	0,00	0,00	18 432,00
615	Entretien et réparations	0,00	55 000,00	0,00	0,00	55 000,00
623	Pub., publications, relations publiques	0,00	0,00	0,00	2 800,00	2 800,00
655	Contributions obligatoires	0,00	0,00	8 240 534,00	0,00	8 240 534,00
656	Participations	0,00	0,00	0,00	5 000,00	5 000,00
<b>RECETTES REELLES</b>		<b>0,00</b>	<b>700 000,00</b>	<b>0,00</b>	<b>0,00</b>	<b>700 000,00</b>
752	Revenus des immeubles	0,00	700 000,00	0,00	0,00	700 000,00

(1) Détailler les comptes à trois chiffres sauf pour le compte 641 qui est décliné à quatre chiffres.

<b>IV – ANNEXES</b>	<b>IV</b>
<b>PRESENTATION CROISEE PAR FONCTION</b>	<b>A1/2</b>

## FONCTION 2 – Enseignement (hors RAR)

## INVESTISSEMENT

Art. (1)	Libellé	0 Services communs	1 Enseignement du premier degré	2 Enseignement du second degré	
				21 Collèges	22 Lycées
<b>DEPENSES REELLES</b>		<b>0,00</b>	<b>2 151 620,00</b>	<b>21 860 178,41</b>	<b>17 576,00</b>
<b>Equipements départementaux</b>		<b>0,00</b>	<b>0,00</b>	<b>21 566 320,41</b>	<b>0,00</b>
203	Frais d'études, recherche, développement	0,00	0,00	143 608,00	0,00
205	Licences, logiciels, droits similaires	0,00	0,00	4 668,00	0,00
213	Constructions	0,00	0,00	176 130,00	0,00
215	Install., matériel, outillage techniques	0,00	0,00	330 533,68	0,00
218	Autres immobilisations corporelles	0,00	0,00	1 120 167,79	0,00
231	Immobilisations corporelles en cours	0,00	0,00	19 791 212,94	0,00
238	Avances commandes immo corporelles	0,00	0,00	0,00	0,00
<b>Equipements non départementaux (c/204)</b>		<b>0,00</b>	<b>2 151 620,00</b>	<b>293 858,00</b>	<b>17 576,00</b>
<b>RECETTES REELLES</b>		<b>0,00</b>	<b>0,00</b>	<b>4 814 035,29</b>	<b>0,00</b>
131	Subv inv rattachées aux actifs amort	0,00	0,00	3 901 416,29	0,00
133	Fonds affectés à l'équipement amort.	0,00	0,00	912 619,00	0,00

## FONCTIONNEMENT

Art. (1)	Libellé	0 Services communs	1 Enseignement du premier degré	2 Enseignement du second degré	
				21 Collèges	22 Lycées
<b>DEPENSES REELLES</b>		<b>1 395 400,00</b>	<b>153 000,00</b>	<b>12 363 428,00</b>	<b>2 000,00</b>
606	Achats non stockés de matières et fourni	0,00	0,00	4 200,00	0,00
611	Contrats de prestations de services	0,00	0,00	1 000,00	0,00
613	Locations	0,00	0,00	154 200,00	0,00
615	Entretien et réparations	0,00	0,00	242 027,00	0,00
616	Primes d'assurances	0,00	0,00	57 450,00	0,00
618	Divers	3 500,00	0,00	0,00	0,00
621	Personnel extérieur au service	0,00	0,00	8 500,00	0,00
622	Rémunérations intermédiaires, honoraires	0,00	0,00	43 000,00	0,00
623	Pub., publications, relations publiques	0,00	0,00	0,00	0,00
625	Déplacements et missions	5 300,00	0,00	21 000,00	0,00
626	Frais postaux et frais télécommunication	0,00	0,00	120 000,00	0,00
628	Divers	0,00	0,00	59 988,00	0,00
633	Impôts, taxes, versements (autre orga.)	16 600,00	0,00	64 000,00	0,00
637	Autres impôts, taxes (autres organismes)	0,00	0,00	600,00	0,00
6411	Personnel titulaire	976 100,00	0,00	4 184 500,00	0,00
6413	Personnel non titulaire	7 700,00	0,00	481 500,00	0,00
645	Charges sécurité sociale et prévoyance	383 200,00	0,00	1 840 000,00	0,00
647	Autres charges sociales	3 000,00	0,00	15 000,00	0,00
651	Aides à la personne	0,00	0,00	200 000,00	0,00
655	Contributions obligatoires	0,00	0,00	4 440 628,00	0,00
656	Participations	0,00	153 000,00	165 000,00	2 000,00
657	Subventions de fonctionnement versées	0,00	0,00	260 835,00	0,00
<b>RECETTES REELLES</b>		<b>0,00</b>	<b>0,00</b>	<b>874 782,00</b>	<b>0,00</b>
706	Prestations de services	0,00	0,00	0,00	0,00
708	Autres produits	0,00	0,00	0,00	0,00
747	Participations	0,00	0,00	93 000,00	0,00
748	Autres attributions et participations	0,00	0,00	750 000,00	0,00
778	Autres produits exceptionnels	0,00	0,00	31 782,00	0,00

(1) Détailler les comptes à trois chiffres sauf pour le compte 641 qui est décliné à quatre chiffres.





<b>IV – ANNEXES</b>	<b>IV</b>
<b>PRESENTATION CROISEE PAR FONCTION</b>	<b>A1/2</b>

## FONCTION 2 – Enseignement

## INVESTISSEMENT

Art. (1)	Libellé	3 Enseignement supérieur	4 Formation pro. , apprentissage (COM)	8 Autres services périscolaires	TOTAL DE LA FONCTION
<b>DEPENSES REELLES</b>		<b>7 423 198,50</b>	<b>0,00</b>	<b>4 000,00</b>	<b>31 456 572,91</b>
<b>Equipements départementaux</b>		<b>7 423 198,50</b>	<b>0,00</b>	<b>4 000,00</b>	<b>28 993 518,91</b>
203	Frais d'études, recherche, développement	0,00	0,00	0,00	143 608,00
205	Licences, logiciels, droits similaires	0,00	0,00	0,00	4 668,00
213	Constructions	0,00	0,00	0,00	176 130,00
215	Install., matériel, outillage techniques	1 200,00	0,00	0,00	331 733,68
218	Autres immobilisations corporelles	36 672,00	0,00	4 000,00	1 160 839,79
231	Immobilisations corporelles en cours	12 919,60	0,00	0,00	19 804 132,54
238	Avances commandés immo corporelles	7 372 406,90	0,00	0,00	7 372 406,90
<b>Equipements non départementaux (c/204)</b>		<b>0,00</b>	<b>0,00</b>	<b>0,00</b>	<b>2 463 054,00</b>
<b>RECETTES REELLES</b>		<b>3 411 000,00</b>	<b>0,00</b>	<b>0,00</b>	<b>8 225 035,29</b>
131	Subv inv rattachées aux actifs amort	3 411 000,00	0,00	0,00	7 312 416,29
133	Fonds affectés à l'équipement amort.	0,00	0,00	0,00	912 619,00

## FONCTIONNEMENT

Art. (1)	Libellé	3 Enseignement supérieur	4 Formation pro. , apprentissage (COM)	8 Autres services périscolaires	TOTAL DE LA FONCTION
<b>DEPENSES REELLES</b>		<b>499 153,00</b>	<b>0,00</b>	<b>28 790,00</b>	<b>14 441 771,00</b>
606	Achats non stockés de matières et fourni	140 690,00	0,00	2 350,00	147 240,00
611	Contrats de prestations de services	0,00	0,00	0,00	1 000,00
613	Locations	1 163,00	0,00	1 800,00	157 163,00
615	Entretien et réparations	16 200,00	0,00	600,00	258 827,00
616	Primes d'assurances	0,00	0,00	0,00	57 450,00
618	Divers	5 200,00	0,00	3 300,00	12 000,00
621	Personnel extérieur au service	0,00	0,00	0,00	8 500,00
622	Rémunérations intermédiaires, honoraires	0,00	0,00	0,00	43 000,00
623	Pub., publications, relations publiques	5 000,00	0,00	0,00	5 000,00
625	Déplacements et missions	0,00	0,00	5 500,00	31 800,00
626	Frais postaux et frais télécommunication	3 100,00	0,00	240,00	123 340,00
628	Divers	14 300,00	0,00	0,00	74 288,00
633	Impôts, taxes, versements (autre orga.)	0,00	0,00	0,00	80 600,00
637	Autres impôts, taxes (autres organismes)	0,00	0,00	0,00	600,00
6411	Personnel titulaire	0,00	0,00	0,00	5 160 600,00
6413	Personnel non titulaire	0,00	0,00	0,00	489 200,00
645	Charges sécurité sociale et prévoyance	0,00	0,00	0,00	2 223 200,00
647	Autres charges sociales	0,00	0,00	0,00	18 000,00
651	Aides à la personne	-56 500,00	0,00	0,00	143 500,00
655	Contributions obligatoires	0,00	0,00	0,00	4 440 628,00
656	Participations	370 000,00	0,00	0,00	690 000,00
657	Subventions de fonctionnement versées	0,00	0,00	15 000,00	275 835,00
<b>RECETTES REELLES</b>		<b>51 600,00</b>	<b>0,00</b>	<b>0,00</b>	<b>926 382,00</b>
706	Prestations de services	4 200,00	0,00	0,00	4 200,00
708	Autres produits	34 400,00	0,00	0,00	34 400,00
747	Participations	12 000,00	0,00	0,00	105 000,00
748	Autres attributions et participations	0,00	0,00	0,00	750 000,00
778	Autres produits exceptionnels	1 000,00	0,00	0,00	32 782,00

<b>IV – ANNEXES</b>	<b>IV</b>
<b>PRESENTATION CROISEE PAR FONCTION</b>	<b>A1/3</b>

## FONCTION 3 – Culture, vie sociale, jeunesse, sports et loisirs (hors RAR)

## INVESTISSEMENT

Art. (1)	Libellé	0 Services communs	1 Culture		
			11 Activités artistiques, action culturelle	12 Patrimoine (musées, monuments...)	13 Bibliothèques et médiathèques
<b>DEPENSES REELLES</b>		<b>0,00</b>	<b>315 736,00</b>	<b>1 381 622,50</b>	<b>433 987,30</b>
<b>Equipements départementaux</b>		<b>0,00</b>	<b>21 000,00</b>	<b>424 656,50</b>	<b>424 952,30</b>
203	Frais d'études, recherche, développement	0,00	0,00	0,00	0,00
212	Agencements et aménagements de terrains	0,00	0,00	400,00	0,00
215	Install., matériel, outillage techniques	0,00	18 000,00	17 682,63	0,00
216	Collections et oeuvres d'art	0,00	3 000,00	57 820,00	0,00
218	Autres immobilisations corporelles	0,00	0,00	84 500,00	9 093,69
231	Immobilisations corporelles en cours	0,00	0,00	264 253,87	415 858,61
<b>Equipements non départementaux (c/204)</b>		<b>0,00</b>	<b>294 736,00</b>	<b>956 966,00</b>	<b>9 035,00</b>
<b>RECETTES REELLES</b>		<b>0,00</b>	<b>0,00</b>	<b>45 637,00</b>	<b>0,00</b>
131	Subv inv rattachées aux actifs amort	0,00	0,00	45 637,00	0,00

## FONCTIONNEMENT

Art. (1)	Libellé	0 Services communs	1 Culture		
			11 Activités artistiques, action culturelle	12 Patrimoine (musées, monuments...)	13 Bibliothèques et médiathèques
<b>DEPENSES REELLES</b>		<b>2 954 840,00</b>	<b>1 589 456,00</b>	<b>275 928,00</b>	<b>323 145,00</b>
606	Achats non stockés de matières et fourni	0,00	3 000,00	31 100,00	215 770,00
611	Contrats de prestations de services	0,00	0,00	116 400,00	7 100,00
613	Locations	0,00	0,00	12 200,00	5 800,00
614	Charges locatives et de copropriété	0,00	2 700,00	0,00	0,00
615	Entretien et réparations	0,00	1 500,00	26 700,00	7 500,00
617	Etudes et recherches	0,00	0,00	0,00	36 225,00
618	Divers	7 000,00	0,00	2 500,00	36 150,00
622	Rémunérations intermédiaires, honoraires	0,00	0,00	130,00	0,00
623	Pub., publications, relations publiques	0,00	300,00	27 348,00	800,00
624	Transports biens, transports collectifs	0,00	0,00	2 050,00	0,00
625	Déplacements et missions	34 300,00	0,00	0,00	0,00
626	Frais postaux et frais télécommunication	0,00	0,00	0,00	0,00
628	Divers	0,00	0,00	50 900,00	12 950,00
633	Impôts, taxes, versements (autre orga.)	35 800,00	0,00	0,00	0,00
637	Autres impôts, taxes (autres organismes)	0,00	0,00	3 700,00	850,00
6411	Personnel titulaire	1 998 990,00	0,00	0,00	0,00
6413	Personnel non titulaire	78 600,00	0,00	0,00	0,00
645	Charges sécurité sociale et prévoyance	795 650,00	0,00	0,00	0,00
647	Autres charges sociales	4 500,00	0,00	0,00	0,00
654	Pertes sur créances irrécouvrables	0,00	0,00	0,00	0,00
656	Participations	0,00	0,00	0,00	0,00
657	Subventions de fonctionnement versées	0,00	1 579 956,00	0,00	0,00
658	Charges diverses de gestion courante	0,00	0,00	2 900,00	0,00
671	Charges exceptionnelles opér. de gestion	0,00	2 000,00	0,00	0,00
674	Subv. fonctionnement exceptionnelles	0,00	0,00	0,00	0,00
<b>RECETTES REELLES</b>		<b>0,00</b>	<b>36 000,00</b>	<b>19 100,00</b>	<b>1 000,00</b>
704	Travaux	0,00	0,00	0,00	0,00
706	Prestations de services	0,00	0,00	14 100,00	0,00

Art. (1)	Libellé	0 Services communs	1 Culture		
			11 Activités artistiques, action culturelle	12 Patrimoine (musées, monuments...)	13 Bibliothèques et médiathèques
708	Autres produits	0,00	36 000,00	5 000,00	500,00
746	Dotation générale de décentralisation	0,00	0,00	0,00	0,00
778	Autres produits exceptionnels	0,00	0,00	0,00	500,00

(1) Détailler les comptes à trois chiffres sauf pour le compte 641 qui est décliné à quatre chiffres.

<b>IV – ANNEXES</b>	<b>IV</b>
<b>PRESENTATION CROISEE PAR FONCTION</b>	<b>A1/3</b>

## FONCTION 3 – Culture, vie sociale, jeunesse, sports et loisirs

## INVESTISSEMENT

Art. (1)	Libellé	1 Culture		2 Sports	3 Jeunesse (action socio-éducative...)	TOTAL DE LA FONCTION
		14 Musées	15 Services d'archives			
<b>DEPENSES REELLES</b>		<b>0,00</b>	<b>4 241 286,08</b>	<b>1 687 233,00</b>	<b>15 013,01</b>	<b>8 074 877,89</b>
<b>Equipements départementaux</b>		<b>0,00</b>	<b>4 241 286,08</b>	<b>0,00</b>	<b>15 013,01</b>	<b>5 126 907,89</b>
203	Frais d'études, recherche, développement	0,00	22 536,00	0,00	0,00	22 536,00
212	Agencements et aménagements de terrains	0,00	0,00	0,00	0,00	400,00
215	Install., matériel, outillage techniques	0,00	700,00	0,00	0,00	36 382,63
216	Collections et oeuvres d'art	0,00	14 000,00	0,00	0,00	74 820,00
218	Autres immobilisations corporelles	0,00	8 998,80	0,00	0,00	102 592,49
231	Immobilisations corporelles en cours	0,00	4 195 051,28	0,00	15 013,01	4 890 176,77
<b>Equipements non départementaux (c/204)</b>		<b>0,00</b>	<b>0,00</b>	<b>1 687 233,00</b>	<b>0,00</b>	<b>2 947 970,00</b>
<b>RECETTES REELLES</b>		<b>0,00</b>	<b>400 000,00</b>	<b>0,00</b>	<b>0,00</b>	<b>445 637,00</b>
131	Subv inv rattachées aux actifs amort	0,00	400 000,00	0,00	0,00	445 637,00

## FONCTIONNEMENT

Art. (1)	Libellé	1 Culture		2 Sports	3 Jeunesse (action socio-éducative...)	TOTAL DE LA FONCTION
		14 Musées	15 Services d'archives			
<b>DEPENSES REELLES</b>		<b>0,00</b>	<b>157 550,00</b>	<b>2 903 760,00</b>	<b>18 131,00</b>	<b>8 222 810,00</b>
606	Achats non stockés de matières et fourni	0,00	45 050,00	0,00	7 360,00	302 280,00
611	Contrats de prestations de services	0,00	25 700,00	0,00	0,00	149 200,00
613	Locations	0,00	0,00	9 640,00	0,00	27 640,00
614	Charges locatives et de copropriété	0,00	0,00	0,00	0,00	2 700,00
615	Entretien et réparations	0,00	11 500,00	0,00	10 201,00	57 401,00
617	Etudes et recherches	0,00	0,00	0,00	0,00	36 225,00
618	Divers	0,00	5 100,00	500,00	0,00	51 250,00
622	Rémunérations intermédiaires, honoraires	0,00	2 200,00	0,00	0,00	2 330,00
623	Pub., publications, relations publiques	0,00	42 800,00	240 028,00	0,00	311 276,00
624	Transports biens, transports collectifs	0,00	0,00	10 165,00	0,00	12 215,00
625	Déplacements et missions	0,00	0,00	0,00	0,00	34 300,00
626	Frais postaux et frais télécommunication	0,00	250,00	0,00	0,00	250,00
628	Divers	0,00	24 450,00	0,00	0,00	88 300,00
633	Impôts, taxes, versements (autre orga.)	0,00	0,00	0,00	0,00	35 800,00
637	Autres impôts, taxes (autres organismes)	0,00	200,00	0,00	0,00	4 750,00
6411	Personnel titulaire	0,00	0,00	0,00	0,00	1 998 990,00
6413	Personnel non titulaire	0,00	0,00	0,00	0,00	78 600,00
645	Charges sécurité sociale et prévoyance	0,00	0,00	0,00	0,00	795 650,00
647	Autres charges sociales	0,00	0,00	0,00	0,00	4 500,00
654	Pertes sur créances irrécouvrables	0,00	0,00	0,00	570,00	570,00
656	Participations	0,00	0,00	1 297 235,00	0,00	1 297 235,00
657	Subventions de fonctionnement versées	0,00	0,00	1 340 442,00	0,00	2 920 398,00
658	Charges diverses de gestion courante	0,00	300,00	0,00	0,00	3 200,00
671	Charges exceptionnelles opér. de gestion	0,00	0,00	0,00	0,00	2 000,00
674	Subv. fonctionnement exceptionnelles	0,00	0,00	5 750,00	0,00	5 750,00

Art. (1)	Libellé	1 Culture		2 Sports	3 Jeunesse (action socio-éducative...)	TOTAL DE LA FONCTION
		14 Musées	15 Services d'archives			
<b>RECETTES REELLES</b>		<b>0,00</b>	<b>6 700,00</b>	<b>29 000,00</b>	<b>0,00</b>	<b>91 800,00</b>
704	Travaux	0,00	700,00	0,00	0,00	700,00
706	Prestations de services	0,00	0,00	0,00	0,00	14 100,00
708	Autres produits	0,00	6 000,00	29 000,00	0,00	76 500,00
746	Dotation générale de décentralisation	0,00	0,00	0,00	0,00	0,00
778	Autres produits exceptionnels	0,00	0,00	0,00	0,00	500,00



<b>IV – ANNEXES</b>	<b>IV</b>
<b>PRESENTATION CROISEE PAR FONCTION</b>	<b>A/4</b>

## FONCTION 4 – Prévention médico-sociale (hors RAR)

## INVESTISSEMENT

Art. (1)	Libellé	0 Services communs	1 PMI et planification familiale	2 Prévention et éducation pour la santé	8 Autres actions	TOTAL DE LA FONCTION
<b>DEPENSES REELLES</b>		<b>16 104,00</b>	<b>0,00</b>	<b>0,00</b>	<b>1 874 228,81</b>	<b>1 890 332,81</b>
<b>Equipements départementaux</b>		<b>16 104,00</b>	<b>0,00</b>	<b>0,00</b>	<b>1 749 394,81</b>	<b>1 765 498,81</b>
203	Frais d'études, recherche, développement	0,00	0,00	0,00	0,00	0,00
215	Install., matériel, outillage techniques	16 104,00	0,00	0,00	0,00	16 104,00
218	Autres immobilisations corporelles	0,00	0,00	0,00	57 600,00	57 600,00
231	Immobilisations corporelles en cours	0,00	0,00	0,00	1 691 794,81	1 691 794,81
<b>Equipements non départementaux (c/204)</b>		<b>0,00</b>	<b>0,00</b>	<b>0,00</b>	<b>124 834,00</b>	<b>124 834,00</b>
<b>RECETTES REELLES</b>		<b>0,00</b>	<b>0,00</b>	<b>0,00</b>	<b>0,00</b>	<b>0,00</b>

## FONCTIONNEMENT

Art. (1)	Libellé	0 Services communs	1 PMI et planification familiale	2 Prévention et éducation pour la santé	8 Autres actions	TOTAL DE LA FONCTION
<b>DEPENSES REELLES</b>		<b>3 858 150,00</b>	<b>270 709,00</b>	<b>16 000,00</b>	<b>94 050,00</b>	<b>4 238 909,00</b>
606	Achats non stockés de matières et fourni	119 100,00	11 300,00	0,00	21 000,00	151 400,00
611	Contrats de prestations de services	0,00	4 400,00	0,00	0,00	4 400,00
613	Locations	14 800,00	0,00	0,00	0,00	14 800,00
615	Entretien et réparations	50 300,00	1 600,00	0,00	0,00	51 900,00
618	Divers	0,00	21 450,00	0,00	0,00	21 450,00
625	Déplacements et missions	120 000,00	0,00	0,00	0,00	120 000,00
626	Frais postaux et frais télécommunication	0,00	0,00	0,00	39 000,00	39 000,00
628	Divers	41 600,00	200,00	0,00	0,00	41 800,00
633	Impôts, taxes, versements (autre orga.)	37 400,00	0,00	0,00	0,00	37 400,00
6411	Personnel titulaire	2 255 500,00	0,00	0,00	0,00	2 255 500,00
6413	Personnel non titulaire	210 200,00	0,00	0,00	0,00	210 200,00
645	Charges sécurité sociale et prévoyance	1 000 400,00	0,00	0,00	0,00	1 000 400,00
647	Autres charges sociales	8 850,00	0,00	0,00	0,00	8 850,00
651	Aides à la personne	0,00	1 600,00	0,00	0,00	1 600,00
655	Contributions obligatoires	0,00	0,00	16 000,00	34 050,00	50 050,00
656	Participations	0,00	28 224,00	0,00	0,00	28 224,00
657	Subventions de fonctionnement versées	0,00	201 935,00	0,00	0,00	201 935,00
<b>RECETTES REELLES</b>		<b>0,00</b>	<b>101 060,00</b>	<b>0,00</b>	<b>0,00</b>	<b>101 060,00</b>
751	Recouvrements de dépenses d'aide sociale	0,00	101 000,00	0,00	0,00	101 000,00
771	Produits exception. / opérations gestion	0,00	60,00	0,00	0,00	60,00

(1) Détailler les comptes à trois chiffres sauf pour le compte 641 qui est décliné à quatre chiffres.

<b>IV – ANNEXES</b>	<b>IV</b>
<b>PRESENTATION CROISEE PAR FONCTION</b>	<b>A/5</b>

## FONCTION 5 – Action sociale (hors RMI, APA et RSA) (hors RAR)

## INVESTISSEMENT

Art. (1)	Libellé	0 Services communs	1 Famille et enfance	2 Personnes handicapées
<b>DEPENSES REELLES</b>		<b>261 547,60</b>	<b>0,00</b>	<b>2 286 975,59</b>
<b>Equipements départementaux</b>		<b>261 547,60</b>	<b>0,00</b>	<b>1 826 558,59</b>
203	Frais d'études, recherche, développement	0,00	0,00	30 000,00
205	Licences, logiciels, droits similaires	0,00	0,00	22 371,59
211	Terrains	0,00	0,00	94 187,00
218	Autres immobilisations corporelles	37 689,60	0,00	0,00
231	Immobilisations corporelles en cours	223 858,00	0,00	1 680 000,00
<b>Equipements non départementaux (c/204)</b>		<b>0,00</b>	<b>0,00</b>	<b>460 417,00</b>
<b>RECETTES REELLES</b>		<b>0,00</b>	<b>0,00</b>	<b>50 000,00</b>
131	Subv inv rattachées aux actifs amort	0,00	0,00	50 000,00

## FONCTIONNEMENT

Art. (1)	Libellé	0 Services communs	1 Famille et enfance	2 Personnes handicapées
<b>DEPENSES REELLES</b>		<b>13 269 858,00</b>	<b>34 616 466,00</b>	<b>43 883 774,00</b>
606	Achats non stockés de matières et fourni	116 700,00	134 277,00	0,00
613	Locations	280 000,00	0,00	0,00
615	Entretien et réparations	17 800,00	0,00	0,00
616	Primes d'assurances	3 000,00	0,00	0,00
617	Etudes et recherches	0,00	0,00	0,00
618	Divers	44 400,00	107 889,00	0,00
622	Rémunérations intermédiaires, honoraires	5 615,00	35 033,00	0,00
623	Pub., publications, relations publiques	22 265,00	0,00	0,00
624	Transports biens, transports collectifs	0,00	523 026,00	0,00
625	Déplacements et missions	330 798,00	10 000,00	4 450,00
626	Frais postaux et frais télécommunication	47 500,00	0,00	0,00
628	Divers	2 830,00	276 118,00	0,00
633	Impôts, taxes, versements (autre orga.)	131 300,00	76 800,00	13 000,00
6411	Personnel titulaire	8 075 500,00	0,00	634 800,00
6412	Assistants maternelles	0,00	12 334 000,00	0,00
6413	Personnel non titulaire	645 300,00	0,00	155 200,00
6414	Personnel rémunéré à la vacation	0,00	0,00	21 300,00
6417	Rémunérations des apprentis	22 000,00	0,00	0,00
645	Charges sécurité sociale et prévoyance	3 495 000,00	2 933 000,00	301 800,00
647	Autres charges sociales	29 850,00	60 000,00	2 400,00
651	Aides à la personne	0,00	1 648 223,00	9 263 000,00
652	Frais de séjour, héberg., inhumation	0,00	16 164 921,00	31 756 474,00
654	Pertes sur créances irrécouvrables	0,00	0,00	4 790,00
655	Contributions obligatoires	0,00	9 000,00	466 913,00
656	Participations	0,00	257 579,00	473 354,00
657	Subventions de fonctionnement versées	0,00	0,00	0,00
658	Charges diverses de gestion courante	0,00	15 000,00	0,00
671	Charges exceptionnelles opér. de gestion	0,00	1 600,00	0,00
673	Titres annulés (sur exercices antérieurs	0,00	30 000,00	25 000,00
674	Subv. fonctionnement exceptionnelles	0,00	0,00	761 293,00
<b>RECETTES REELLES</b>		<b>15 700,00</b>	<b>954 900,00</b>	<b>10 459 454,00</b>
708	Autres produits	15 200,00	24 400,00	1 477 074,00
747	Participations	0,00	3 000,00	3 228 480,00
751	Recouvrements de dépenses d'aide sociale	0,00	927 500,00	5 562 000,00



Art. (1)	Libellé	0 Services communs	1 Famille et enfance	2 Personnes handicapées
753	Recouvrement indus d'insertion et aides	0,00	0,00	191 900,00
771	Produits exception. / opérations gestion	0,00	0,00	0,00
778	Autres produits exceptionnels	500,00	0,00	0,00

(1) Détailler les comptes à trois chiffres sauf pour le compte 641 qui est décliné à quatre chiffres.

<b>IV – ANNEXES</b>	<b>IV</b>
<b>PRESENTATION CROISEE PAR FONCTION</b>	<b>A1/5</b>

## FONCTION 5 – Action sociale (hors RMI, APA et RSA)

## INVESTISSEMENT

Art. (1)	Libellé	3 Personnes âgées			8 Autres interventions sociales	TOTAL DE LA FONCTION
		31 Forfait autonomie	32 Autres actions de prévention	38 Autres		
<b>DEPENSES REELLES</b>		<b>0,00</b>	<b>0,00</b>	<b>551 939,00</b>	<b>47 722,00</b>	<b>3 148 184,19</b>
<b>Equipements départementaux</b>		<b>0,00</b>	<b>0,00</b>	<b>0,00</b>	<b>0,00</b>	<b>2 088 106,19</b>
203	Frais d'études, recherche, développement	0,00	0,00	0,00	0,00	30 000,00
205	Licences, logiciels, droits similaires	0,00	0,00	0,00	0,00	22 371,59
211	Terrains	0,00	0,00	0,00	0,00	94 187,00
218	Autres immobilisations corporelles	0,00	0,00	0,00	0,00	37 689,60
231	Immobilisations corporelles en cours	0,00	0,00	0,00	0,00	1 903 858,00
<b>Equipements non départementaux (c/204)</b>		<b>0,00</b>	<b>0,00</b>	<b>551 939,00</b>	<b>47 722,00</b>	<b>1 060 078,00</b>
<b>RECETTES REELLES</b>		<b>0,00</b>	<b>0,00</b>	<b>0,00</b>	<b>0,00</b>	<b>50 000,00</b>
131	Subv inv rattachées aux actifs amort	0,00	0,00	0,00	0,00	50 000,00

## FONCTIONNEMENT

Art. (1)	Libellé	3 Personnes âgées			8 Autres interventions sociales	TOTAL DE LA FONCTION
		31 Forfait autonomie	32 Autres actions de prévention	38 Autres		
<b>DEPENSES REELLES</b>		<b>43 843,00</b>	<b>577 348,00</b>	<b>10 804 720,00</b>	<b>1 623 765,00</b>	<b>104 819 774,00</b>
606	Achats non stockés de matières et fourni	0,00	0,00	0,00	0,00	250 977,00
613	Locations	0,00	0,00	0,00	0,00	280 000,00
615	Entretien et réparations	0,00	0,00	0,00	0,00	17 800,00
616	Primes d'assurances	0,00	0,00	0,00	0,00	3 000,00
617	Etudes et recherches	0,00	0,00	0,00	10 000,00	10 000,00
618	Divers	0,00	0,00	4 000,00	2 000,00	158 289,00
622	Rémunérations intermédiaires, honoraires	0,00	0,00	0,00	130 000,00	170 648,00
623	Pub., publications, relations publiques	0,00	0,00	0,00	0,00	22 265,00
624	Transports biens, transports collectifs	0,00	0,00	0,00	0,00	523 026,00
625	Déplacements et missions	0,00	0,00	4 500,00	4 000,00	353 748,00
626	Frais postaux et frais télécommunication	0,00	0,00	0,00	0,00	47 500,00
628	Divers	0,00	0,00	0,00	0,00	278 948,00
633	Impôts, taxes, versements (autre orga.)	0,00	0,00	0,00	0,00	221 100,00
6411	Personnel titulaire	0,00	0,00	0,00	0,00	8 710 300,00
6412	Assistants maternelles	0,00	0,00	0,00	0,00	12 334 000,00
6413	Personnel non titulaire	0,00	0,00	0,00	0,00	800 500,00
6414	Personnel rémunéré à la vacation	0,00	0,00	0,00	0,00	21 300,00
6417	Rémunérations des apprentis	0,00	0,00	0,00	0,00	22 000,00
645	Charges sécurité sociale et prévoyance	0,00	0,00	0,00	0,00	6 729 800,00
647	Autres charges sociales	0,00	0,00	0,00	0,00	92 250,00
651	Aides à la personne	43 843,00	0,00	0,00	626 000,00	11 581 066,00
652	Frais de séjour, héberg., inhumation	0,00	0,00	10 151 725,00	0,00	58 073 120,00
654	Pertes sur créances irrécouvrables	0,00	0,00	39 013,00	0,00	43 803,00
655	Contributions obligatoires	0,00	0,00	163 000,00	60 000,00	698 913,00
656	Participations	0,00	25 000,00	306 098,00	164 622,00	1 226 653,00

Art. (1)	Libellé	3 Personnes âgées			8 Autres interventions sociales	TOTAL DE LA FONCTION
		31 Forfait autonomie	32 Autres actions de prévention	38 Autres		
657	Subventions de fonctionnement versées	0,00	552 348,00	131 384,00	627 143,00	1 310 875,00
658	Charges diverses de gestion courante	0,00	0,00	0,00	0,00	15 000,00
671	Charges exceptionnelles opér. de gestion	0,00	0,00	0,00	0,00	1 600,00
673	Titres annulés (sur exercices antérieurs	0,00	0,00	5 000,00	0,00	60 000,00
674	Subv. fonctionnement exceptionnelles	0,00	0,00	0,00	0,00	761 293,00
<b>RECETTES REELLES</b>		<b>43 843,00</b>	<b>493 950,00</b>	<b>5 809 446,00</b>	<b>318 628,00</b>	<b>18 095 921,00</b>
708	Autres produits	0,00	0,00	0,00	0,00	1 516 674,00
747	Participations	43 843,00	480 000,00	0,00	318 628,00	4 073 951,00
751	Recouvrements de dépenses d'aide sociale	0,00	0,00	5 809 446,00	0,00	12 298 946,00
753	Recouvrement indus d'insertion et aides	0,00	0,00	0,00	0,00	191 900,00
771	Produits exception. / opérations gestion	0,00	13 950,00	0,00	0,00	13 950,00
778	Autres produits exceptionnels	0,00	0,00	0,00	0,00	500,00

<b>IV – ANNEXES</b>	<b>IV</b>
<b>PRESENTATION CROISEE PAR FONCTION</b>	<b>A1/5-4</b>

## SOUS-FONCTION 5-4 – Revenu minimum d'insertion (hors RAR)

## INVESTISSEMENT

Art. (1)	Libellé	1 Insertion sociale	2 Santé	3 Logement	4 Insertion professionnelle
	<b>DEPENSES REELLES</b>	0,00	0,00	0,00	0,00
	Equipements départementaux	0,00	0,00	0,00	0,00
	Equipements non départementaux (c/204)	0,00	0,00	0,00	0,00
	<b>RECETTES REELLES</b>	0,00	0,00	0,00	0,00

## FONCTIONNEMENT

Art. (1)	Libellé	1 Insertion sociale	2 Santé	3 Logement	4 Insertion professionnelle
	<b>DEPENSES REELLES</b>	0,00	0,00	0,00	0,00
654	Pertes sur créances irrécouvrables	0,00	0,00	0,00	0,00
	<b>RECETTES REELLES</b>	0,00	0,00	0,00	0,00

(1) Détailler les comptes à trois chiffres sauf pour le compte 641 qui est décliné à quatre chiffres et le compte 6516 qui est également décliné à 4 chiffres.





<b>IV – ANNEXES</b>	<b>IV</b>
<b>PRESENTATION CROISEE PAR FONCTION</b>	<b>A1/5-5</b>

## SOUS-FONCTION 5-5 – Personnes dépendantes (APA) (hors RAR)

## FONCTIONNEMENT

Art. (1)	Libellé	0 Services communs	1 APA à domicile	2 APA versée au bénéficiaire en établisst	3 APA versée à l'établissement	TOTAL DE LA SOUS-FONCTION
	<b>DEPENSES REELLES</b>	<b>0,00</b>	<b>19 865 475,00</b>	<b>40,00</b>	<b>10 584 519,00</b>	<b>30 450 034,00</b>
651	Aides à la personne	0,00	19 859 114,00	0,00	10 582 500,00	30 441 614,00
654	Pertes sur créances irrecouvrables	0,00	1 361,00	40,00	19,00	1 420,00
673	Titres annulés (sur exercices antérieurs	0,00	5 000,00	0,00	2 000,00	7 000,00
	<b>RECETTES REELLES</b>	<b>10 581 382,00</b>	<b>370 000,00</b>	<b>0,00</b>	<b>60 000,00</b>	<b>11 011 382,00</b>
747	Participations	10 581 382,00	0,00	0,00	0,00	10 581 382,00
753	Recouvrement indus d'insertion et aides	0,00	370 000,00	0,00	60 000,00	430 000,00

(1) Détailler les comptes à trois chiffres sauf pour le compte 641 qui est décliné à quatre chiffres.

<b>IV – ANNEXES</b>	<b>IV</b>
<b>PRESENTATION CROISEE PAR FONCTION</b>	<b>A1/5-6</b>

## SOUS-FONCTION 5-6 – Revenu de solidarité active (hors RAR)

## INVESTISSEMENT

Art. (1)	Libellé	1 Insertion sociale	2 Santé	3 Logement	4 Insertion professionnelle
<b>DEPENSES REELLES</b>		<b>0,00</b>	<b>0,00</b>	<b>0,00</b>	<b>50 000,00</b>
Equipements départementaux		0,00	0,00	0,00	50 000,00
205	Licences, logiciels, droits similaires	0,00	0,00	0,00	50 000,00
Equipements non départementaux (c/204)		0,00	0,00	0,00	0,00
<b>RECETTES REELLES</b>		<b>0,00</b>	<b>0,00</b>	<b>0,00</b>	<b>0,00</b>

## FONCTIONNEMENT

Art. (1)	Libellé	1 Insertion sociale	2 Santé	3 Logement	4 Insertion professionnelle
<b>DEPENSES REELLES</b>		<b>318 727,00</b>	<b>0,00</b>	<b>0,00</b>	<b>3 437 303,00</b>
611	Contrats de prestations de services	0,00	0,00	0,00	5 616,00
615	Entretien et réparations	0,00	0,00	0,00	85 000,00
618	Divers	0,00	0,00	0,00	0,00
622	Rémunérations intermédiaires, honoraires	0,00	0,00	0,00	71 340,00
625	Déplacements et missions	0,00	0,00	0,00	0,00
628	Divers	0,00	0,00	0,00	800,00
633	Impôts, taxes, versements (autre orga.)	0,00	0,00	0,00	0,00
6411	Personnel titulaire	0,00	0,00	0,00	0,00
6413	Personnel non titulaire	0,00	0,00	0,00	0,00
645	Charges sécurité sociale et prévoyance	0,00	0,00	0,00	0,00
647	Autres charges sociales	0,00	0,00	0,00	0,00
65171	RSA - Vers. allocations forfaitaires	0,00	0,00	0,00	0,00
65172	RSA - Vers. alloc. forfaitaires maj.	0,00	0,00	0,00	0,00
654	Pertes sur créances irrécouvrables	0,00	0,00	0,00	0,00
656	Participations	0,00	0,00	0,00	736 441,00
657	Subventions de fonctionnement versées	318 727,00	0,00	0,00	2 538 106,00
673	Titres annulés (sur exercices antérieurs)	0,00	0,00	0,00	0,00
<b>RECETTES REELLES</b>		<b>0,00</b>	<b>0,00</b>	<b>0,00</b>	<b>2 205 566,00</b>
735	Impôts et taxes spécif. prod. énergie	0,00	0,00	0,00	0,00
747	Participations	0,00	0,00	0,00	2 177 467,00
753	Recouvrement induit d'insertion et aides	0,00	0,00	0,00	0,00
771	Produits exception. / opérations gestion	0,00	0,00	0,00	28 099,00

(1) Détailler les comptes à trois chiffres sauf pour le compte 641 qui est décliné à quatre chiffres, et le compte 6517 qui est décliné à 5 chiffres.



<b>IV – ANNEXES</b>	<b>IV</b>
<b>PRESENTATION CROISEE PAR FONCTION</b>	<b>A1/5-6</b>

## SOUS-FONCTION 5-6 – Revenu de solidarité active

## INVESTISSEMENT

Art. (1)	Libellé	5 Evaluation des dépenses engagées	6 Dépenses de structure	8 Autres dépenses au titre du RSA	TOTAL DE LA SOUS-FONCTION
<b>DEPENSES REELLES</b>		<b>0,00</b>	<b>0,00</b>	<b>0,00</b>	<b>50 000,00</b>
Equipements départementaux		0,00	0,00	0,00	50 000,00
205	Licences, logiciels, droits similaires	0,00	0,00	0,00	50 000,00
Equipements non départementaux (c/204)		0,00	0,00	0,00	0,00
<b>RECETTES REELLES</b>		<b>0,00</b>	<b>0,00</b>	<b>0,00</b>	<b>0,00</b>

## FONCTIONNEMENT

Art. (1)	Libellé	5 Evaluation des dépenses engagées	6 Dépenses de structure	7 Allocations RSA	8 Autres dépenses au titre du RSA	TOTAL DE LA SOUS-FONCTION
<b>DEPENSES REELLES</b>		<b>0,00</b>	<b>930 700,00</b>	<b>39 904 320,00</b>	<b>2 000,00</b>	<b>44 593 050,00</b>
611	Contrats de prestations de services	0,00	0,00	0,00	0,00	5 616,00
615	Entretien et réparations	0,00	0,00	0,00	0,00	85 000,00
618	Divers	0,00	200,00	0,00	0,00	200,00
622	Rémunérations intermédiaires, honoraires	0,00	0,00	0,00	2 000,00	73 340,00
625	Déplacements et missions	0,00	33 500,00	0,00	0,00	33 500,00
628	Divers	0,00	0,00	0,00	0,00	800,00
633	Impôts, taxes, versements (autre orga.)	0,00	10 500,00	0,00	0,00	10 500,00
6411	Personnel titulaire	0,00	585 500,00	0,00	0,00	585 500,00
6413	Personnel non titulaire	0,00	49 700,00	0,00	0,00	49 700,00
645	Charges sécurité sociale et prévoyance	0,00	248 600,00	0,00	0,00	248 600,00
647	Autres charges sociales	0,00	2 700,00	0,00	0,00	2 700,00
65171	RSA - Vers. allocations forfaitaires	0,00	0,00	33 785 000,00	0,00	33 785 000,00
65172	RSA - Vers. alloc. forfaitaires maj.	0,00	0,00	5 873 000,00	0,00	5 873 000,00
654	Pertes sur créances irrécouvrables	0,00	0,00	236 320,00	0,00	236 320,00
656	Participations	0,00	0,00	0,00	0,00	736 441,00
657	Subventions de fonctionnement versées	0,00	0,00	0,00	0,00	2 856 833,00
673	Titres annulés (sur exercices antérieurs)	0,00	0,00	10 000,00	0,00	10 000,00
<b>RECETTES REELLES</b>		<b>0,00</b>	<b>0,00</b>	<b>22 496 110,00</b>	<b>0,00</b>	<b>24 701 676,00</b>
735	Impôts et taxes spécif. prod. énergie	0,00	0,00	20 451 110,00	0,00	20 451 110,00
747	Participations	0,00	0,00	1 700 000,00	0,00	3 877 467,00
753	Recouvrement indus d'insertion et aides	0,00	0,00	285 000,00	0,00	285 000,00
771	Produits exception. / opérations gestion	0,00	0,00	60 000,00	0,00	88 099,00

<b>IV – ANNEXES</b>	<b>IV</b>
<b>PRESENTATION CROISEE PAR FONCTION</b>	<b>A1/6</b>

## FONCTION 6 – Réseaux et infrastructures (hors RAR)

## INVESTISSEMENT

Art. (1)	Libellé	0 Services communs	1 Eaux et assainissement	2 Routes et voirie		
				21 Réseau routier départemental	22 Viabilité hivernale et aléas climatiques	28 Autres réseaux de voirie
<b>DEPENSES REELLES</b>		<b>0,00</b>	<b>4 060 246,10</b>	<b>16 329 065,94</b>	<b>989 243,56</b>	<b>3 224 417,00</b>
<b>Equipements départementaux</b>		<b>0,00</b>	<b>116 401,10</b>	<b>16 329 065,94</b>	<b>989 243,56</b>	<b>0,00</b>
203	Frais d'études, recherche, développement	0,00	49 586,40	131 678,92	0,00	0,00
211	Terrains	0,00	0,00	300 000,00	0,00	0,00
215	Install., matériel, outillage techniques	0,00	59 815,60	1 059 969,19	0,00	0,00
218	Autres immobilisations corporelles	0,00	0,00	37 070,98	0,00	0,00
231	Immobilisations corporelles en cours	0,00	6 999,10	14 800 346,85	989 243,56	0,00
<b>Equipements non départementaux (c/204)</b>		<b>0,00</b>	<b>3 943 845,00</b>	<b>0,00</b>	<b>0,00</b>	<b>3 224 417,00</b>
<b>RECETTES REELLES</b>		<b>0,00</b>	<b>20 574,00</b>	<b>1 906 090,00</b>	<b>0,00</b>	<b>0,00</b>
131	Subv inv rattachées aux actifs amort	0,00	20 574,00	0,00	0,00	0,00
132	Subv inv rattachées aux actifs non amort	0,00	0,00	1 506 677,00	0,00	0,00
134	Fonds affectés à l'équipement non amort.	0,00	0,00	380 000,00	0,00	0,00
231	Immobilisations corporelles en cours	0,00	0,00	19 413,00	0,00	0,00

## FONCTIONNEMENT

Art. (1)	Libellé	0 Services communs	1 Eaux et assainissement	2 Routes et voirie		
				21 Réseau routier départemental	22 Viabilité hivernale et aléas climatiques	28 Autres réseaux de voirie
<b>DEPENSES REELLES</b>		<b>3 176 750,00</b>	<b>1 081 416,00</b>	<b>11 053 537,00</b>	<b>55 000,00</b>	<b>0,00</b>
606	Achats non stockés de matières et fourni	0,00	446 803,00	1 372 100,00	15 000,00	0,00
611	Contrats de prestations de services	0,00	26 000,00	212 000,00	0,00	0,00
612	Redevances de crédit-bail	0,00	0,00	40 095,00	0,00	0,00
613	Locations	0,00	1 000,00	130 000,00	0,00	0,00
615	Entretien et réparations	0,00	50 500,00	1 880 292,00	40 000,00	0,00
617	Etudes et recherches	0,00	0,00	7 500,00	0,00	0,00
618	Divers	18 500,00	0,00	90 892,00	0,00	0,00
621	Personnel extérieur au service	0,00	0,00	157 609,00	0,00	0,00
622	Rémunérations intermédiaires, honoraires	0,00	0,00	17 500,00	0,00	0,00
623	Pub., publications, relations publiques	0,00	5 000,00	4 000,00	0,00	0,00
625	Déplacements et missions	70 500,00	750,00	155 500,00	0,00	0,00
626	Frais postaux et frais télécommunication	0,00	0,00	7 000,00	0,00	0,00
628	Divers	0,00	3 830,00	51 350,00	0,00	0,00
633	Impôts, taxes, versements (autre orga.)	36 800,00	0,00	55 500,00	0,00	0,00
637	Autres impôts, taxes (autres organismes)	0,00	0,00	108,00	0,00	0,00
6411	Personnel titulaire	2 221 200,00	0,00	4 970 700,00	0,00	0,00
645	Charges sécurité sociale et prévoyance	823 900,00	0,00	1 877 000,00	0,00	0,00
647	Autres charges sociales	5 850,00	0,00	13 200,00	0,00	0,00
654	Pertes sur créances irrécouvrables	0,00	0,00	1 190,00	0,00	0,00
656	Participations	0,00	547 533,00	10 001,00	0,00	0,00
658	Charges diverses de gestion courante	0,00	0,00	0,00	0,00	0,00
<b>RECETTES REELLES</b>		<b>0,00</b>	<b>280 524,00</b>	<b>367 051,00</b>	<b>0,00</b>	<b>0,00</b>
703	Redevances utilisation du domaine	0,00	0,00	210 000,00	0,00	0,00
708	Autres produits	0,00	17 100,00	0,00	0,00	0,00
747	Participations	0,00	263 424,00	0,00	0,00	0,00
771	Produits exception. / opérations gestion	0,00	0,00	10 569,00	0,00	0,00

Art. (1)	Libellé	0 Services communs	1 Eaux et assainissement	2 Routes et voirie		
				21 Réseau routier départemental	22 Viabilité hivernale et aléas climatiques	28 Autres réseaux de voirie
778	Autres produits exceptionnels	0,00	0,00	146 482,00	0,00	0,00

(1) Détailler les comptes à trois chiffres sauf pour le compte 641 qui est décliné à quatre chiffres.



<b>IV – ANNEXES</b>	<b>IV</b>
<b>PRESENTATION CROISEE PAR FONCTION</b>	<b>A1/6</b>

## FONCTION 6 – Réseaux et infrastructures

## INVESTISSEMENT

Art. (1)	Libellé	3 Infrastructures ferroviaires et aéroport	4 Infrastructures fluviales, maritimes	8 Autres réseaux	TOTAL DE LA FONCTION
<b>DEPENSES REELLES</b>		<b>87 609,00</b>	<b>0,00</b>	<b>206 839,00</b>	<b>24 897 420,60</b>
<b>Equipements départementaux</b>		<b>0,00</b>	<b>0,00</b>	<b>0,00</b>	<b>17 434 710,60</b>
203	Frais d'études, recherche, développement	0,00	0,00	0,00	181 265,32
211	Terrains	0,00	0,00	0,00	300 000,00
215	Install., matériel, outillage techniques	0,00	0,00	0,00	1 119 784,79
218	Autres immobilisations corporelles	0,00	0,00	0,00	37 070,98
231	Immobilisations corporelles en cours	0,00	0,00	0,00	15 796 589,51
<b>Equipements non départementaux (c/204)</b>		<b>87 609,00</b>	<b>0,00</b>	<b>206 839,00</b>	<b>7 462 710,00</b>
<b>RECETTES REELLES</b>		<b>0,00</b>	<b>0,00</b>	<b>0,00</b>	<b>1 926 664,00</b>
131	Subv inv rattachées aux actifs amort	0,00	0,00	0,00	20 574,00
132	Subv inv rattachées aux actifs non amort	0,00	0,00	0,00	1 506 677,00
134	Fonds affectés à l'équipement non amort.	0,00	0,00	0,00	380 000,00
231	Immobilisations corporelles en cours	0,00	0,00	0,00	19 413,00

## FONCTIONNEMENT

Art. (1)	Libellé	3 Infrastructures ferroviaires et aéroport	4 Infrastructures fluviales, maritimes	8 Autres réseaux	TOTAL DE LA FONCTION
<b>DEPENSES REELLES</b>		<b>0,00</b>	<b>0,00</b>	<b>1 400,00</b>	<b>15 368 103,00</b>
606	Achats non stockés de matières et fourni	0,00	0,00	0,00	1 833 903,00
611	Contrats de prestations de services	0,00	0,00	0,00	238 000,00
612	Redevances de crédit-bail	0,00	0,00	0,00	40 095,00
613	Locations	0,00	0,00	0,00	131 000,00
615	Entretien et réparations	0,00	0,00	0,00	1 970 792,00
617	Etudes et recherches	0,00	0,00	0,00	7 500,00
618	Divers	0,00	0,00	0,00	109 392,00
621	Personnel extérieur au service	0,00	0,00	0,00	157 609,00
622	Rémunérations intermédiaires, honoraires	0,00	0,00	0,00	17 500,00
623	Pub., publications, relations publiques	0,00	0,00	0,00	9 000,00
625	Déplacements et missions	0,00	0,00	0,00	226 750,00
626	Frais postaux et frais télécommunication	0,00	0,00	0,00	7 000,00
628	Divers	0,00	0,00	0,00	55 180,00
633	Impôts, taxes, versements (autre orga.)	0,00	0,00	0,00	92 300,00
637	Autres impôts, taxes (autres organismes)	0,00	0,00	0,00	108,00
6411	Personnel titulaire	0,00	0,00	0,00	7 191 900,00
645	Charges sécurité sociale et prévoyance	0,00	0,00	0,00	2 700 900,00
647	Autres charges sociales	0,00	0,00	0,00	19 050,00
654	Pertes sur créances irrécouvrables	0,00	0,00	0,00	1 190,00
656	Participations	0,00	0,00	0,00	557 534,00
658	Charges diverses de gestion courante	0,00	0,00	1 400,00	1 400,00
<b>RECETTES REELLES</b>		<b>0,00</b>	<b>0,00</b>	<b>0,00</b>	<b>647 575,00</b>
703	Redevances utilisation du domaine	0,00	0,00	0,00	210 000,00
708	Autres produits	0,00	0,00	0,00	17 100,00
747	Participations	0,00	0,00	0,00	263 424,00
771	Produits exception. / opérations gestion	0,00	0,00	0,00	10 569,00
778	Autres produits exceptionnels	0,00	0,00	0,00	146 482,00

<b>IV – ANNEXES</b>	<b>IV</b>
<b>PRESENTATION CROISEE PAR FONCTION</b>	<b>A1/7</b>

## FONCTION 7 – Aménagement et environnement (hors RAR)

## INVESTISSEMENT

Art. (1)	Libellé	0 Services communs	1 Aménagement et développement urbain	2 Logement	3 Environnement	
					31 Actions de traitement des déchets	38 Autres actions en faveur milieu naturel
<b>DEPENSES REELLES</b>		<b>50 000,00</b>	<b>0,00</b>	<b>6 358 908,00</b>	<b>288 032,00</b>	<b>437 500,60</b>
<b>Equipements départementaux</b>		<b>50 000,00</b>	<b>0,00</b>	<b>0,00</b>	<b>0,00</b>	<b>220 009,60</b>
203	Frais d'études, recherche, développement	0,00	0,00	0,00	0,00	23 969,60
215	Install., matériel, outillage techniques	50 000,00	0,00	0,00	0,00	10 000,00
231	Immobilisations corporelles en cours	0,00	0,00	0,00	0,00	186 040,00
<b>Equipements non départementaux (c/204)</b>		<b>0,00</b>	<b>0,00</b>	<b>6 333 654,00</b>	<b>288 032,00</b>	<b>217 491,00</b>
<b>RECETTES REELLES</b>		<b>0,00</b>	<b>0,00</b>	<b>11 164 787,00</b>	<b>0,00</b>	<b>99 753,00</b>
131	Subv inv rattachées aux actifs amort	0,00	0,00	11 164 787,00	0,00	99 753,00

## FONCTIONNEMENT

Art. (1)	Libellé	0 Services communs	1 Aménagement et développement urbain	2 Logement	3 Environnement	
					31 Actions de traitement des déchets	38 Autres actions en faveur milieu naturel
<b>DEPENSES REELLES</b>		<b>842 400,00</b>	<b>337 819,00</b>	<b>357 600,00</b>	<b>24 154,00</b>	<b>985 399,00</b>
606	Achats non stockés de matières et fourni	0,00	0,00	0,00	0,00	2 500,00
615	Entretien et réparations	0,00	0,00	0,00	0,00	24 500,00
617	Etudes et recherches	0,00	0,00	0,00	0,00	68 976,00
618	Divers	1 000,00	0,00	0,00	0,00	0,00
621	Personnel extérieur au service	22 000,00	0,00	0,00	0,00	0,00
625	Déplacements et missions	22 500,00	0,00	0,00	0,00	0,00
628	Divers	0,00	0,00	0,00	0,00	0,00
633	Impôts, taxes, versements (autre orga.)	9 200,00	0,00	0,00	0,00	0,00
637	Autres impôts, taxes (autres organismes)	0,00	0,00	0,00	579,00	0,00
6411	Personnel titulaire	544 300,00	0,00	0,00	0,00	0,00
6413	Personnel non titulaire	40 100,00	0,00	0,00	0,00	0,00
645	Charges sécurité sociale et prévoyance	200 600,00	0,00	0,00	0,00	0,00
647	Autres charges sociales	2 700,00	0,00	0,00	0,00	0,00
655	Contributions obligatoires	0,00	0,00	0,00	23 575,00	0,00
656	Participations	0,00	7 819,00	6 000,00	0,00	87 500,00
657	Subventions de fonctionnement versées	0,00	0,00	351 600,00	0,00	801 923,00
739	Reverst. et restit. sur impôts et taxes	0,00	330 000,00	0,00	0,00	0,00
<b>RECETTES REELLES</b>		<b>16 420,00</b>	<b>0,00</b>	<b>0,00</b>	<b>0,00</b>	<b>145 000,00</b>
708	Autres produits	16 420,00	0,00	0,00	0,00	0,00
732	Droits d'enregistrement,taxes urbanisme	0,00	0,00	0,00	0,00	25 000,00
747	Participations	0,00	0,00	0,00	0,00	120 000,00

(1) Détailler les comptes à trois chiffres sauf pour le compte 641 qui est décliné à quatre chiffres.

<b>IV – ANNEXES</b>	<b>IV</b>
<b>PRESENTATION CROISEE PAR FONCTION</b>	<b>A1/7</b>

## FONCTION 7 – Aménagement et environnement

## INVESTISSEMENT

Art. (1)	Libellé	4 Aménagement et développement rural	TOTAL DE LA FONCTION
<b>DEPENSES REELLES</b>		<b>6 396 308,00</b>	<b>13 530 748,60</b>
<b>Equipements départementaux</b>		<b>0,00</b>	<b>270 009,60</b>
203	Frais d'études, recherche, développement	0,00	23 969,60
215	Install., matériel, outillage techniques	0,00	60 000,00
231	Immobilisations corporelles en cours	0,00	186 040,00
<b>Equipements non départementaux (c/204)</b>		<b>6 396 308,00</b>	<b>13 235 485,00</b>
<b>RECETTES REELLES</b>		<b>0,00</b>	<b>11 264 540,00</b>
131	Subv inv rattachées aux actifs amort	0,00	11 264 540,00

## FONCTIONNEMENT

Art. (1)	Libellé	4 Aménagement et développement rural	TOTAL DE LA FONCTION
<b>DEPENSES REELLES</b>		<b>490 890,00</b>	<b>3 038 262,00</b>
606	Achats non stockés de matières et fourni	0,00	2 500,00
615	Entretien et réparations	0,00	24 500,00
617	Etudes et recherches	0,00	68 976,00
618	Divers	0,00	1 000,00
621	Personnel extérieur au service	0,00	22 000,00
625	Déplacements et missions	0,00	22 500,00
628	Divers	710,00	710,00
633	Impôts, taxes, versements (autre orga.)	0,00	9 200,00
637	Autres impôts, taxes (autres organismes)	0,00	579,00
6411	Personnel titulaire	0,00	544 300,00
6413	Personnel non titulaire	0,00	40 100,00
645	Charges sécurité sociale et prévoyance	0,00	200 600,00
647	Autres charges sociales	0,00	2 700,00
655	Contributions obligatoires	0,00	23 575,00
656	Participations	385 380,00	486 699,00
657	Subventions de fonctionnement versées	104 800,00	1 258 323,00
739	Reverst. et restit. sur impôts et taxes	0,00	330 000,00
<b>RECETTES REELLES</b>		<b>0,00</b>	<b>161 420,00</b>
708	Autres produits	0,00	16 420,00
732	Droits d'enregistrement,taxes urbanisme	0,00	25 000,00
747	Participations	0,00	120 000,00

<b>IV – ANNEXES</b>	<b>IV</b>
<b>PRESENTATION CROISEE PAR FONCTION</b>	<b>A1/8</b>

## FONCTION 8 – Transports (hors RAR)

## INVESTISSEMENT

Art. (1)	Libellé	0 Services communs	1 Transports scolaires	2 Transports publics de voyageurs	
				21 Routier	22 Ferroviaire
				<b>DEPENSES REELLES</b>	0,00
	Equipements départementaux	0,00	0,00	0,00	0,00
	Equipements non départementaux (c/204)	0,00	0,00	0,00	0,00
	<b>RECETTES REELLES</b>	0,00	0,00	0,00	0,00

## FONCTIONNEMENT

Art. (1)	Libellé	0 Services communs	1 Transports scolaires	2 Transports publics de voyageurs	
				21 Routier	22 Ferroviaire
				<b>DEPENSES REELLES</b>	0,00
624	Transports biens, transports collectifs	0,00	1 091 000,00	0,00	0,00
654	Pertes sur créances irrécouvrables	0,00	10 431,00	0,00	0,00
	<b>RECETTES REELLES</b>	0,00	1 800,00	0,00	0,00
752	Revenus des immeubles	0,00	1 800,00	0,00	0,00

(1) Détailler les comptes à trois chiffres sauf pour le compte 641 qui est décliné à quatre chiffres.



<b>IV – ANNEXES</b>	<b>IV</b>
<b>PRESENTATION CROISEE PAR FONCTION</b>	<b>A1/8</b>

## FONCTION 8 – Transports

## INVESTISSEMENT

Art. (1)	Libellé	2 Transports publics de voyageurs			8 Autres	TOTAL DE LA FONCTION
		23 Maritime	24 Fluvial	25 Aérien		
	<b>DEPENSES REELLES</b>	0,00	0,00	0,00	0,00	0,00
	Equipements départementaux	0,00	0,00	0,00	0,00	0,00
	Equipements non départementaux (c/204)	0,00	0,00	0,00	0,00	0,00
	<b>RECETTES REELLES</b>	0,00	0,00	0,00	0,00	0,00

## FONCTIONNEMENT

Art. (1)	Libellé	2 Transports publics de voyageurs			8 Autres	TOTAL DE LA FONCTION
		23 Maritime	24 Fluvial	25 Aérien		
	<b>DEPENSES REELLES</b>	0,00	0,00	0,00	0,00	1 101 431,00
624	Transports biens, transports collectifs	0,00	0,00	0,00	0,00	1 091 000,00
654	Pertes sur créances irrécouvrables	0,00	0,00	0,00	0,00	10 431,00
	<b>RECETTES REELLES</b>	0,00	0,00	0,00	0,00	1 800,00
752	Revenus des immeubles	0,00	0,00	0,00	0,00	1 800,00

<b>IV – ANNEXES</b>	<b>IV</b>
<b>PRESENTATION CROISEE PAR FONCTION</b>	<b>A1/9</b>

## FONCTION 9 – Développement économique (hors RAR)

## INVESTISSEMENT

Art. (1)	Libellé	0 Services communs	1 Structures animation, développement éco.	2 Agriculture et pêche	
				21 Laboratoire départemental	28 Autres
<b>DEPENSES REELLES</b>		<b>0,00</b>	<b>823 952,00</b>	<b>0,00</b>	<b>292 774,00</b>
<b>Equipements départementaux</b>		<b>0,00</b>	<b>1 000,00</b>	<b>0,00</b>	<b>0,00</b>
205	Licences, logiciels, droits similaires	0,00	0,00	0,00	0,00
211	Terrains	0,00	0,00	0,00	0,00
215	Install., matériel, outillage techniques	0,00	0,00	0,00	0,00
218	Autres immobilisations corporelles	0,00	0,00	0,00	0,00
231	Immobilisations corporelles en cours	0,00	1 000,00	0,00	0,00
<b>Equipements non départementaux (c/204)</b>		<b>0,00</b>	<b>822 952,00</b>	<b>0,00</b>	<b>292 774,00</b>
<b>RECETTES REELLES</b>		<b>0,00</b>	<b>0,00</b>	<b>0,00</b>	<b>0,00</b>
131	Subv inv rattachées aux actifs amort	0,00	0,00	0,00	0,00

## FONCTIONNEMENT

Art. (1)	Libellé	0 Services communs	1 Structures animation, développement éco.	2 Agriculture et pêche	
				21 Laboratoire départemental	28 Autres
<b>DEPENSES REELLES</b>		<b>250,00</b>	<b>563 455,00</b>	<b>1 403 853,00</b>	<b>25 750,00</b>
606	Achats non stockés de matières et fourni	0,00	29 700,00	0,00	0,00
615	Entretien et réparations	0,00	13 000,00	0,00	0,00
617	Etudes et recherches	0,00	0,00	0,00	0,00
618	Divers	100,00	0,00	0,00	0,00
622	Rémunérations intermédiaires, honoraires	0,00	0,00	0,00	4 500,00
623	Pub., publications, relations publiques	0,00	296 700,00	0,00	1 000,00
624	Transports biens, transports collectifs	0,00	0,00	0,00	0,00
625	Déplacements et missions	150,00	0,00	4 320,00	0,00
628	Divers	0,00	10 500,00	0,00	750,00
651	Aides à la personne	0,00	0,00	0,00	19 500,00
653	Indemnités, frais et formation élus	0,00	0,00	0,00	0,00
654	Pertes sur créances irrécouvrables	0,00	0,00	455,00	0,00
656	Participations	0,00	213 555,00	1 399 078,00	0,00
657	Subventions de fonctionnement versées	0,00	0,00	0,00	0,00
671	Charges exceptionnelles opér. de gestion	0,00	0,00	0,00	0,00
674	Subv. fonctionnement exceptionnelles	0,00	0,00	0,00	0,00
<b>RECETTES REELLES</b>		<b>0,00</b>	<b>194 000,00</b>	<b>29 890,00</b>	<b>0,00</b>
708	Autres produits	0,00	0,00	29 890,00	0,00
752	Revenus des immeubles	0,00	194 000,00	0,00	0,00

(1) Détailler les comptes à trois chiffres sauf pour le compte 641 qui est décliné à quatre chiffres.

<b>IV – ANNEXES</b>	<b>IV</b>
<b>PRESENTATION CROISEE PAR FONCTION</b>	<b>A1/9</b>

## FONCTION 9 – Développement économique

## INVESTISSEMENT

Art. (1)	Libellé	3 Industrie, commerce et artisanat	4 Développement touristique	5 Maintien services publics non départ.	TOTAL DE LA FONCTION
<b>DEPENSES REELLES</b>		<b>397 106,00</b>	<b>418 176,00</b>	<b>900,00</b>	<b>1 932 908,00</b>
<b>Equipements départementaux</b>		<b>0,00</b>	<b>146 372,00</b>	<b>900,00</b>	<b>148 272,00</b>
205	Licences, logiciels, droits similaires	0,00	0,00	500,00	500,00
211	Terrains	0,00	28 602,00	0,00	28 602,00
215	Install., matériel, outillage techniques	0,00	117 770,00	0,00	117 770,00
218	Autres immobilisations corporelles	0,00	0,00	400,00	400,00
231	Immobilisations corporelles en cours	0,00	0,00	0,00	1 000,00
<b>Equipements non départementaux (c/204)</b>		<b>397 106,00</b>	<b>271 804,00</b>	<b>0,00</b>	<b>1 784 636,00</b>
<b>RECETTES REELLES</b>		<b>0,00</b>	<b>66 199,00</b>	<b>0,00</b>	<b>66 199,00</b>
131	Subv inv rattachées aux actifs amort	0,00	66 199,00	0,00	66 199,00

## FONCTIONNEMENT

Art. (1)	Libellé	3 Industrie, commerce et artisanat	4 Développement touristique	5 Maintien services publics non départ.	TOTAL DE LA FONCTION
<b>DEPENSES REELLES</b>		<b>0,00</b>	<b>1 604 670,00</b>	<b>1 800,00</b>	<b>3 599 778,00</b>
606	Achats non stockés de matières et fourni	0,00	0,00	0,00	29 700,00
615	Entretien et réparations	0,00	0,00	0,00	13 000,00
617	Etudes et recherches	0,00	46 400,00	0,00	46 400,00
618	Divers	0,00	0,00	0,00	100,00
622	Rémunérations intermédiaires, honoraires	0,00	0,00	0,00	4 500,00
623	Pub., publications, relations publiques	0,00	4 000,00	1 400,00	303 100,00
624	Transports biens, transports collectifs	0,00	6 000,00	0,00	6 000,00
625	Déplacements et missions	0,00	0,00	200,00	4 670,00
628	Divers	0,00	0,00	0,00	11 250,00
651	Aides à la personne	0,00	0,00	0,00	19 500,00
653	Indemnités, frais et formation élus	0,00	0,00	200,00	200,00
654	Pertes sur créances irrécouvrables	0,00	0,00	0,00	455,00
656	Participations	0,00	20 000,00	0,00	1 632 633,00
657	Subventions de fonctionnement versées	0,00	1 507 906,00	0,00	1 507 906,00
671	Charges exceptionnelles opér. de gestion	0,00	20 000,00	0,00	20 000,00
674	Subv. fonctionnement exceptionnelles	0,00	364,00	0,00	364,00
<b>RECETTES REELLES</b>		<b>0,00</b>	<b>0,00</b>	<b>0,00</b>	<b>223 890,00</b>
708	Autres produits	0,00	0,00	0,00	29 890,00
752	Revenus des immeubles	0,00	0,00	0,00	194 000,00



## BUDGETS ANNEXES

---



**REPUBLIQUE FRANÇAISE****:CONSEIL DPTAL DE TARN-ET-GARONNE (1)**

AGREGE AU BUDGET PRINCIPAL DE BUDGET PRINCIPAL (2)

Numéro SIRET : 22820001000681

POSTE COMPTABLE : PAYEUR DEPARTEMENTAL TARNETGNE

**M. 52****Budget supplémentaire (3)****Voté par nature**

BUDGET : BASE PLEIN AIR ET LOISIRS TARN ET GNE (4)

ANNEE 2019

(1) Indiquer soit « Département : nom du département », soit le libellé de l'établissement ou du syndicat (exemples : MDPH, libellé du syndicat mixte relevant de l'article L. 5721-2 du CGCT...).

(2) A compléter s'il s'agit d'un budget annexe.

(3) Préciser s'il s'agit du budget supplémentaire ou d'une décision modificative.

(4) Indiquer le budget concerné : budget principal (du département ou syndicat mixte) ou libellé du budget annexe.





<b>I – INFORMATIONS GENERALES</b>	<b>I</b>
<b>EXECUTION DU BUDGET DE L'EXERCICE PRECEDENT</b>	<b>C1</b>

### RESULTATS DE L'EXERCICE PRECEDENT

	RESULTAT DE L'EXERCICE N-1					
	Dépenses	Recettes	Solde d'exécution ou résultat reporté	Résultat ou solde (A)		
<b>TOTAL DU BUDGET</b>	2 788 159,51	2 793 180,86	88 443,24	A1	93 464,59	
<b>Investissement</b>	1 304 751,93	1 247 318,80	(1) 77 237,60	A2	19 804,47	
<b>Fonctionnement</b>	1 483 407,58	1 545 862,06	(2) 11 205,64	A3	73 660,12	

(1) Solde d'exécution de N-2 reporté sur la ligne budgétaire 001 du compte administratif N-1. Indiquer le signe – si dépenses > recettes, et + si recettes > dépenses.

(2) Résultat de fonctionnement reporté sur la ligne budgétaire 002 du compte administratif N-1. Indiquer le signe – si déficitaire, et + si excédentaire.

(3) Indiquer le signe – si dépenses > recettes, et + si recettes > dépenses.

	RESTES A REALISER N-1					
	Dépenses	Recettes	Solde (B)			
<b>TOTAL des RAR</b>	I + II 80 021,47	III + IV 400 000,00	B1	319 978,53		
<b>Investissement</b>	I 80 021,47	III 400 000,00	B2	319 978,53		
<b>Fonctionnement</b>	II 0,00	IV 0,00	B3	0,00		

			RESULTAT CUMULE = (A) + (B) (1)
<b>TOTAL</b>	<b>A1 + B1</b>	413 443,12	
<b>Investissement</b>	<b>A2 + B2</b>	339 783,00	
<b>Fonctionnement</b>	<b>A3 + B3</b>	73 660,12	

(1) Si le montant est positif, il s'agit d'un excédent, si le montant est négatif, il s'agit d'un déficit.

<b>I – INFORMATIONS GENERALES</b>	<b>I</b>
<b>EXECUTION DU BUDGET DE L'EXERCICE PRECEDENT – RAR DEPENSES</b>	<b>C2</b>

**DETAIL DES RESTES A REALISER N-1 EN DEPENSES**

Chap./ art. (1)	Libellé	Dépenses engagées non mandatées
<b>SECTION D'INVESTISSEMENT – TOTAL</b>		(I) <b>80 021,47</b>
010	Revenu minimum d'insertion	0,00
018	Revenu de solidarité active	0,00
10	Dotations, fonds divers et réserves	0,00
13	Subventions d'investissement (2)	0,00
16	Emprunts et dettes assimilées	0,00
18	Cpte de liaison : affectation (BA,régie)	0,00
20	Immobilisations incorporelles (2)	0,00
204	Subventions d'équipement versées (2)	0,00
21	Immobilisations corporelles (2)	0,00
22	Immobilisations reçues en affectation (2)	0,00
23	Immobilisations en cours (2)	80 021,47
26	Participations et créances rattachées	0,00
27	Autres immobilisations financières (2)	0,00
<b>SECTION DE FONCTIONNEMENT – TOTAL</b>		(II) <b>0,00</b>
011	Charges à caractère général (3)	0,00
012	Charges de personnel et frais assimilés (3)	0,00
014	Atténuations de produits	0,00
015	Revenu minimum d'insertion	0,00
016	Allocation personnalisée d'autonomie	0,00
017	Revenu de solidarité active	0,00
65	Autres charges de gestion courante (3)	0,00
6586	Frais fonctionnement des groupes d'élus	0,00
66	Charges financières	0,00
67	Charges exceptionnelles (3)	0,00

(1) Suivant le niveau de vote retenu par l'assemblée délibérante.

(2) Hors dépenses imputées aux comptes 010 et 018.

(3) Hors dépenses imputées aux comptes 015, 016 et 017.

<b>I – INFORMATIONS GENERALES</b>	<b>I</b>
<b>EXECUTION DU BUDGET DE L'EXERCICE PRECEDENT – RAR RECETTES</b>	<b>C3</b>

**DETAIL DES RESTES A REALISER N-1 EN RECETTES**

Chap. / art. (1)	Libellé	Titres restant à émettre
<b>SECTION D'INVESTISSEMENT – TOTAL</b>		(III) <b>400 000,00</b>
010	Revenu minimum d'insertion	0,00
018	Revenu de solidarité active	0,00
024	Produits des cessions d'immobilisations	0,00
10	Dotations, fonds divers et réserves	0,00
13	Subventions d'investissement (2)	400 000,00
16	Emprunts et dettes assimilées	0,00
18	Cpte de liaison : affectation (BA,régie)	0,00
20	Immobilisations incorporelles (2)	0,00
204	Subventions d'équipement versées (2)	0,00
21	Immobilisations corporelles (2)	0,00
22	Immobilisations reçues en affectation (2)	0,00
23	Immobilisations en cours (2)	0,00
26	Participations et créances rattachées	0,00
27	Autres immobilisations financières (2)	0,00
<b>SECTION DE FONCTIONNEMENT – TOTAL</b>		(IV) <b>0,00</b>
70	Prod. services, domaine, ventes diverses	0,00
73	Impôts et taxes	0,00
731	Impositions directes	0,00
74	Dotations, subventions et participations (3)	0,00
75	Autres produits de gestion courante (3)	0,00
013	Atténuations de charges (3)	0,00
015	Revenu minimum d'insertion	0,00
016	Allocation personnalisée d'autonomie	0,00
017	Revenu de solidarité active	0,00
76	Produits financiers	0,00
77	Produits exceptionnels (3)	0,00

(1) Suivant le niveau de vote retenu par l'assemblée délibérante.

(2) Hors recettes imputées aux chapitres 010 et 018.

(3) Hors recettes imputées aux chapitres 015, 016 et 017.



<b>II – PRESENTATION GENERALE DU BUDGET</b>	<b>II</b>
<b>VUE D'ENSEMBLE</b>	<b>A1</b>

		DEPENSES	RECETTES
<b>V</b>	<b>O</b>		
<b>T</b>	<b>E</b>		
	Crédits d'investissement votés au titre du présent budget (y compris le compte 1068)	0,00	0,00
+		+	+
<b>R</b>	Restes à réaliser de l'exercice précédent (RAR N-1) (1)	0,00	0,00
<b>E</b>			
<b>P</b>			
<b>O</b>			
<b>R</b>	001 Solde d'exécution de la section d'investissement reporté (1)	(si solde négatif) 0,00	(si solde positif) 0,00
=		=	=
<b>Total de la section d'investissement (2)</b>		<b>0,00</b>	<b>0,00</b>

		DEPENSES	RECETTES
<b>V</b>	<b>O</b>		
<b>T</b>	<b>E</b>		
	Crédits de fonctionnement votés au titre du présent budget	8 935,00	8 935,00
+		+	+
<b>R</b>	Restes à réaliser de l'exercice précédent (RAR N-1) (1)	0,00	0,00
<b>E</b>			
<b>P</b>			
<b>O</b>			
<b>R</b>	002 Résultat de fonctionnement reporté (1)	(si déficit) 0,00	(si excédent) 0,00
=		=	=
<b>Total de la section de fonctionnement (3)</b>		<b>8 935,00</b>	<b>8 935,00</b>
<b>TOTAL DU BUDGET (4)</b>		<b>8 935,00</b>	<b>8 935,00</b>

#### TOTAL DES OPERATIONS REELLES ET D'ORDRE DU BUDGET

	DÉPENSES			RECETTES		
	RÉELLES ET MIXTES	ORDRE	TOTAL	RÉELLES ET MIXTES	ORDRE	TOTAL
Crédits d'investissement votés au titre du présent budget	0,00	0,00	0,00	0,00	0,00	0,00
Crédits de fonctionnement votés au titre du présent budget	8 935,00	0,00	8 935,00	8 935,00	0,00	8 935,00
<b>Total budget (hors RAR N-1 et reports)</b>	<b>8 935,00</b>	<b>0,00</b>	<b>8 935,00</b>	<b>8 935,00</b>	<b>0,00</b>	<b>8 935,00</b>

(1) A servir uniquement en cas de reprise des résultats de l'exercice précédent.

Les restes à réaliser de la section de fonctionnement correspondent en dépenses, aux dépenses engagées non mandatées et non rattachées telles qu'elles ressortent de la comptabilité des engagements et en recettes, aux recettes certaines n'ayant pas donné lieu à l'émission d'un titre et non rattachées (R. 3312.9 du CGCT).

Les restes à réaliser de la section d'investissement correspondent en dépenses, aux dépenses engagées non mandatées au 31/12 de l'exercice précédent telles qu'elles ressortent de la comptabilité des engagements et aux recettes certaines n'ayant pas donné lieu à l'émission d'un titre au 31/12 de l'exercice précédent (R. 3312-8 du CGCT).

(2) Total de la section d'investissement = RAR + solde d'exécution reporté + crédits d'investissement votés.

(3) Total de la section de fonctionnement = RAR + résultat reporté + crédits de fonctionnement votés.

(4) Total du budget = total de la section de fonctionnement + total de la section d'investissement.

<b>II – PRESENTATION GENERALE DU BUDGET</b>	<b>II</b>
<b>EQUILIBRE FINANCIER – SECTION D'INVESTISSEMENT</b>	<b>A2.1</b>

**DEPENSES D'INVESTISSEMENT**

Chap.	Libellé	Budget de l'exercice (1) I	Restes à réaliser N-1 (2) II	Propositions nouvelles du président	Vote de l'assemblée (3) III	TOTAL IV = I + II + III
010	Revenu minimum d'insertion	0,00	0,00	0,00	0,00	0,00
018	Revenu de solidarité active	0,00	0,00	0,00	0,00	0,00
20	Immobilisations incorporelles (sauf 204) (y compris programmes) (8)	5 000,00	0,00	0,00	0,00	5 000,00
204	Subventions d'équipement versées (8)	0,00	0,00	0,00	0,00	0,00
21	Immobilisations corporelles (y compris programmes) (6)	82 817,00	0,00	0,00	0,00	82 817,00
22	Immobilisations reçues en affectation (y compris programmes) (4) (8)	0,00	0,00	0,00	0,00	0,00
23	Immobilisations en cours (y compris programmes) (8)	452 481,47	0,00	0,00	0,00	452 481,47
<b>Total des dépenses d'équipement</b>		<b>540 298,47</b>	<b>0,00</b>	<b>0,00</b>	<b>0,00</b>	<b>540 298,47</b>
10	Dotations, fonds divers et réserves	0,00	0,00	0,00	0,00	0,00
13	Subventions d'investissement (8)	0,00	0,00	0,00	0,00	0,00
16	Emprunts et dettes assimilées	353 899,00	0,00	0,00	0,00	353 899,00
18	Cpte de liaison : affectation (BA,régie) (5)	0,00	0,00	0,00	0,00	0,00
26	Participations et créances rattachées	0,00	0,00	0,00	0,00	0,00
27	Autres immobilisations financières (8)	0,00	0,00	0,00	0,00	0,00
020	Dépenses imprévues	34 459,00		0,00	0,00	34 459,00
<b>Total des dépenses financières</b>		<b>388 358,00</b>	<b>0,00</b>	<b>0,00</b>	<b>0,00</b>	<b>388 358,00</b>
45...	Total des opé. pour compte de tiers (6)	0,00	0,00	0,00	0,00	0,00
<b>Total des dépenses réelles d'investissement</b>		<b>928 656,47</b>	<b>0,00</b>	<b>0,00</b>	<b>0,00</b>	<b>928 656,47</b>

040	Opérations ordre transf. entre sections (7)	22 279,00		0,00	0,00	22 279,00
041	Opérations patrimoniales (7)	3 500,00		0,00	0,00	3 500,00
<b>Total des dépenses d'ordre d'investissement</b>		<b>25 779,00</b>		<b>0,00</b>	<b>0,00</b>	<b>25 779,00</b>

<b>TOTAL</b>	<b>954 435,47</b>	<b>0,00</b>	<b>0,00</b>	<b>0,00</b>	<b>954 435,47</b>
--------------	-------------------	-------------	-------------	-------------	-------------------

+

<b>D 001 SOLDE D'EXECUTION NEGATIF REPORTE OU ANTICIPE</b>	<b>0,00</b>
--	-------------

=

<b>TOTAL DES DEPENSES D'INVESTISSEMENT CUMULEES</b>	<b>954 435,47</b>
---	-------------------

(1) Voir état I-B pour le contenu du budget de l'exercice.

(2) La colonne RAR n'est à renseigner qu'en l'absence de reprise anticipée du résultat lors du vote du budget primitif.

(3) Il s'agit des nouveaux crédits votés lors de la présente délibération, hors RAR.

(4) En dépenses, le chapitre 22 retrace les travaux d'investissement réalisés sur les biens reçus en affectation. En recette, il retrace, le cas échéant, l'annulation de tels travaux effectués sur un exercice antérieur.

(5) A servir uniquement lorsque le département effectue une dotation initiale en espèces au profit d'un service public non personnalisé qu'il crée.

(6) Seul le total des opérations pour compte de tiers figure sur cet état (voir le détail en III-A5).

(7) DF 023 = RI 021 ; DI 040 = RF 042 ; RI 040 = DF 042 ; DI 041 = RI 041.

(8) Hors dépenses imputées aux chapitres 010 et 018.

<b>II – PRESENTATION GENERALE DU BUDGET</b>	<b>II</b>
<b>EQUILIBRE FINANCIER – SECTION D'INVESTISSEMENT</b>	<b>A2.2</b>

## RECETTES D'INVESTISSEMENT

Chap	Libellé	Budget de l'exercice (1) I	Restes à réaliser N-1 (2) II	Propositions nouvelles du président	Vote de l'assemblée (3) III	TOTAL IV = I + II + III
010	Revenu minimum d'insertion	0,00	0,00	0,00	0,00	0,00
018	Revenu de solidarité active	0,00	0,00	0,00	0,00	0,00
13	Subventions d'investissement (sauf 138) (11)	400 000,00	0,00	0,00	0,00	400 000,00
16	Emprunts et dettes assimilées (4)	0,00	0,00	0,00	0,00	0,00
20	Immobilisations incorporelles (sauf 204) (11)	0,00	0,00	0,00	0,00	0,00
204	Subventions d'équipement versées (11)	0,00	0,00	0,00	0,00	0,00
21	Immobilisations corporelles (11)	0,00	0,00	0,00	0,00	0,00
22	Immobilisations reçues en affectation (5) (11)	0,00	0,00	0,00	0,00	0,00
23	Immobilisations en cours (11)	0,00	0,00	0,00	0,00	0,00
<b>Total des recettes d'équipement</b>		<b>400 000,00</b>	<b>0,00</b>	<b>0,00</b>	<b>0,00</b>	<b>400 000,00</b>
10	Dotations, fonds divers et réserves (sauf 1068)	149 781,00	0,00	0,00	0,00	149 781,00
1068	Excédents de fonctionnement capitalisés (6)	0,00	0,00	0,00	0,00	0,00
138	Autres subventions invest. non transf. (11)	0,00	0,00	0,00	0,00	0,00
16	Emprunts et dettes assimilées	0,00	0,00	0,00	0,00	0,00
18	Cpte de liaison : affectation (BA,régie) (7)	0,00	0,00	0,00	0,00	0,00
26	Participations et créances rattachées	0,00	0,00	0,00	0,00	0,00
27	Autres immobilisations financières (11)	0,00	0,00	0,00	0,00	0,00
024	Produits des cessions d'immobilisations	0,00	0,00	0,00	0,00	0,00
<b>Total des recettes financières</b>		<b>149 781,00</b>	<b>0,00</b>	<b>0,00</b>	<b>0,00</b>	<b>149 781,00</b>
45...	Total des opé. pour le compte de tiers (8)	0,00	0,00	0,00	0,00	0,00
<b>Total des recettes réelles d'investissement</b>		<b>549 781,00</b>	<b>0,00</b>	<b>0,00</b>	<b>0,00</b>	<b>549 781,00</b>

021	Virement de la section de fonctionnement (9)	0,00		0,00	0,00	0,00
040	Opérations ordre transf. entre sections (9)	381 350,00		0,00	0,00	381 350,00
041	Opérations patrimoniales (9)	3 500,00		0,00	0,00	3 500,00
<b>Total des recettes d'ordre d'investissement</b>		<b>384 850,00</b>		<b>0,00</b>	<b>0,00</b>	<b>384 850,00</b>

<b>TOTAL</b>	<b>934 631,00</b>	<b>0,00</b>	<b>0,00</b>	<b>0,00</b>	<b>934 631,00</b>
--------------	-------------------	-------------	-------------	-------------	-------------------

+

<b>R 001 SOLDE D'EXECUTION POSITIF REPORTE OU ANTICIPE</b>	<b>19 804,47</b>
--	------------------

=

<b>TOTAL DES RECETTES D'INVESTISSEMENT CUMULEES</b>	<b>954 435,47</b>
---	-------------------

## Pour information :

Il s'agit, pour un budget voté en équilibre, des ressources propres correspondant à l'excédent des recettes réelles de fonctionnement sur les dépenses réelles de fonctionnement. Il sert à financer le remboursement du capital de la dette et les nouveaux investissements du département.

**AUTOFINANCEMENT PREVISIONNEL  
DÉGAGÉ PAR LA SECTION DE  
FONCTIONNEMENT (10)**

**359 071,00**

(1) Voir état I-B pour le contenu du budget de l'exercice.

(2) La colonne RAR n'est à renseigner qu'en l'absence de reprise anticipée du résultat lors du vote du budget primitif.

(3) Il s'agit des nouveaux crédits votés lors de la présente délibération, hors RAR.

(4) Sauf 165, 166 et 16449.

(5) En dépenses, le chapitre 22 retrace les travaux d'investissement réalisés sur les biens reçus en affectation. En recette, il retrace, le cas échéant, l'annulation de tels travaux effectués sur un exercice antérieur.

(6) Le compte 1068 n'est pas un chapitre mais un article du chapitre 10.

(7) A servir uniquement lorsque le département effectue une dotation initiale en espèces au profit d'un service public non personnalisé qu'il crée.

(8) Seul le total des opérations pour compte de tiers figure sur cet état (voir le détail en III-A5).

(9) DF 023 = RI 021 ; DI 040 = RF 042 ; RI 040 = DF 042 ; DI 041 = RI 041.

(10) Solde de l'opération DF 023 + DF 042 – RF 042 ou solde de l'opération RI 021 + RI 040 – DI 040.

(11) Hors recettes imputées aux chapitres 010 et 018.

<b>II – PRESENTATION GENERALE DU BUDGET</b>	<b>II</b>
<b>EQUILIBRE FINANCIER – SECTION DE FONCTIONNEMENT</b>	<b>A3.1</b>

## DEPENSES DE FONCTIONNEMENT

Chap.	Libellé	Budget de l'exercice (1) I	Restes à réaliser N-1 (2) II	Propositions nouvelles du président	Vote de l'assemblée (3) III	TOTAL IV = I + II + III
011	Charges à caractère général (5)	418 880,00	0,00	9 453,00	9 453,00	428 333,00
012	Charges de personnel et frais assimilés (5)	829 440,00	0,00	-2 500,00	-2 500,00	826 940,00
014	Atténuations de produits	0,00	0,00	0,00	0,00	0,00
015	Revenu minimum d'insertion	0,00	0,00	0,00	0,00	0,00
016	Allocation personnalisée d'autonomie	0,00	0,00	0,00	0,00	0,00
017	Revenu de solidarité active	0,00	0,00	0,00	0,00	0,00
65	Autres charges de gestion courante (sauf 6586) (5)	623,00	0,00	0,00	0,00	623,00
6586	Frais fonctionnement des groupes d'élus	0,00	0,00	0,00	0,00	0,00
<b>Total des dépenses de gestion courante</b>		<b>1 248 943,00</b>	<b>0,00</b>	<b>6 953,00</b>	<b>6 953,00</b>	<b>1 255 896,00</b>
66	Charges financières	83 724,00	0,00	0,00	0,00	83 724,00
67	Charges exceptionnelles (5)	300,00	0,00	0,00	0,00	300,00
68	Dotations amortissements et provisions (5)	0,00		5 250,00	5 250,00	5 250,00
022	Dépenses imprévues	3 268,12		-3 268,00	-3 268,00	0,12
<b>Total des dépenses réelles de fonctionnement</b>		<b>1 336 235,12</b>	<b>0,00</b>	<b>8 935,00</b>	<b>8 935,00</b>	<b>1 345 170,12</b>

023	Virement à la section d'investissement (4)	0,00		0,00	0,00	0,00
042	Opérations ordre transf. entre sections (4)	381 350,00		0,00	0,00	381 350,00
043	Opérations ordre intérieur de la section (4)	0,00		0,00	0,00	0,00
<b>Total des dépenses d'ordre de fonctionnement</b>		<b>381 350,00</b>		<b>0,00</b>	<b>0,00</b>	<b>381 350,00</b>

<b>TOTAL</b>	<b>1 717 585,12</b>	<b>0,00</b>	<b>8 935,00</b>	<b>8 935,00</b>	<b>1 726 520,12</b>
--------------	---------------------	-------------	-----------------	-----------------	---------------------

+

<b>D 002 RESULTAT REPORTE OU ANTICIPE</b>	<b>0,00</b>
---	-------------

=

<b>TOTAL DES DEPENSES DE FONCTIONNEMENT CUMULEES</b>	<b>1 726 520,12</b>
--	---------------------

(1) Voir état I-B pour la comparaison par rapport au budget précédent.

(2) La colonne RAR n'est à renseigner qu'en l'absence de reprise anticipée du résultat lors du vote du budget primitif.

(3) Il s'agit des nouveaux crédits votés lors de la présente délibération, hors RAR.

(4) DF 023 = RI 021 ; DI 040 = RF 042 ; RI 040 = DF 042 ; DI 041 = RI 041 ; DF 043 = RF 043.

(5) Hors dépenses imputées aux chapitres 015, 016 et 017.



<b>II – PRESENTATION GENERALE DU BUDGET</b>	<b>II</b>
<b>EQUILIBRE FINANCIER – SECTION DE FONCTIONNEMENT</b>	<b>A3.2</b>

### RECETTES DE FONCTIONNEMENT

Chap.	Libellé	Budget de l'exercice (1) I	Restes à réaliser N-1 (2) II	Propositions nouvelles du président	Vote de l'assemblée (3) III	TOTAL IV = I + II + III
013	Atténuations de charges (6)	0,00	0,00	0,00	0,00	0,00
015	Revenu minimum d'insertion	0,00	0,00	0,00	0,00	0,00
016	Allocation personnalisée d'autonomie	0,00	0,00	0,00	0,00	0,00
017	Revenu de solidarité active	0,00	0,00	0,00	0,00	0,00
70	Prod. services, domaine, ventes diverses	332 200,00	0,00	0,00	0,00	332 200,00
73	Impôts et taxes (sauf 731)	0,00	0,00	0,00	0,00	0,00
731	Impositions directes	0,00	0,00	0,00	0,00	0,00
74	Dotations, subventions et participations (6)	1 289 396,00	0,00	8 935,00	8 935,00	1 298 331,00
75	Autres produits de gestion courante (6)	50,00	0,00	0,00	0,00	50,00
<b>Total des recettes de gestion courante</b>		<b>1 621 646,00</b>	<b>0,00</b>	<b>8 935,00</b>	<b>8 935,00</b>	<b>1 630 581,00</b>
76	Produits financiers	0,00	0,00	0,00	0,00	0,00
77	Produits exceptionnels (6)	0,00	0,00	0,00	0,00	0,00
78	Reprises amortissements et provisions (6)	0,00	0,00	0,00	0,00	0,00
<b>Total des recettes réelles de fonctionnement</b>		<b>1 621 646,00</b>	<b>0,00</b>	<b>8 935,00</b>	<b>8 935,00</b>	<b>1 630 581,00</b>

042	Opérations ordre transf. entre sections (4)	22 279,00	0,00	0,00	0,00	22 279,00
043	Opérations ordre intérieur de la section (4)	0,00	0,00	0,00	0,00	0,00
<b>Total des recettes d'ordre de fonctionnement</b>		<b>22 279,00</b>	<b>0,00</b>	<b>0,00</b>	<b>0,00</b>	<b>22 279,00</b>

<b>TOTAL</b>	<b>1 643 925,00</b>	<b>0,00</b>	<b>8 935,00</b>	<b>8 935,00</b>	<b>1 652 860,00</b>
--------------	---------------------	-------------	-----------------	-----------------	---------------------

+

<b>R 002 RESULTAT REPORTE OU ANTICIPE</b>	<b>73 660,12</b>
---	------------------

=

<b>TOTAL DES RECETTES DE FONCTIONNEMENT CUMULEES</b>	<b>1 726 520,12</b>
--	---------------------

#### Pour information :

<b>AUTOFINANCEMENT PREVISIONNEL DÉGAGÉ AU PROFIT DE LA SECTION D'INVESTISSEMENT (5)</b>	<b>359 071,00</b>
---	-------------------

Il s'agit, pour un budget voté en équilibre, des ressources propres correspondant à l'excédent des recettes réelles de fonctionnement sur les dépenses réelles de fonctionnement. Il sert à financer le remboursement du capital de la dette et les nouveaux investissements du département.

(1) Voir état I-B pour la comparaison par rapport au budget précédent.

(2) La colonne RAR n'est à renseigner qu'en l'absence de reprise anticipée du résultat lors du vote du budget primitif.

(3) Il s'agit des nouveaux crédits votés lors de la présente délibération, hors RAR.

(4) DF 023 = RI 021 ; DI 040 = RF 042 ; RI 040 = DF 042 ; DI 041 = RI 041 ; DF 043 = RF 043.

(5) Solde de l'opération DF 023 + DF 042 – RF 042 ou solde de l'opération RI 021 + RI 040 – DI 040.

(6) Hors recettes imputées aux chapitres 015, 016 et 017.

<b>II – PRESENTATION GENERALE DU BUDGET</b>	<b>II</b>
<b>BALANCE GENERALE – DEPENSES</b>	<b>B1</b>

**DEPENSES D'INVESTISSEMENT (y compris RAR)**

INVESTISSEMENT		Opérations réelles (1)	Opérations d'ordre (2)	TOTAL
10	Dotations, fonds divers et réserves	0,00	0,00	0,00
13	Subventions d'investissement (7)	0,00	0,00	0,00
16	Emprunts et dettes assimilées (sauf 1688 non budgétaire)	0,00	0,00	0,00
18	Cpte de liaison : affectation (BA,régie)	(5) 0,00		0,00
	Total des programmes d'équipement	0,00		0,00
20	Immobilisations incorporelles (sauf 204) (3) (7)	0,00	0,00	0,00
204	Subventions d'équipement versées (3) (7)	0,00	0,00	0,00
21	Immobilisations corporelles (3) (7)	0,00	0,00	0,00
22	Immobilisations reçues en affectation (3) (7)	(6) 0,00	0,00	0,00
23	Immobilisations en cours (3) (7)	0,00	0,00	0,00
010	Revenu minimum d'insertion	0,00	0,00	0,00
018	Revenu de solidarité active	0,00	0,00	0,00
26	Participations et créances rattachées	0,00	0,00	0,00
27	Autres immobilisations financières (7)	0,00	0,00	0,00
28	Amortissement des immobilisations (reprises)		0,00	0,00
3...	Stocks et en-cours		0,00	0,00
198	Neutralisation des amortissements		0,00	0,00
45	Total des opérations pour compte de tiers (4)	0,00	0,00	0,00
481	Charges à rép. sur plusieurs exercices		0,00	0,00
020	Dépenses imprévues	0,00		0,00
<b>Dépenses d'investissement –Total</b>		<b>0,00</b>	<b>0,00</b>	<b>0,00</b>

+

<b>D 001 SOLDE D'EXECUTION NEGATIF REPORTE OU ANTICIPE</b>	<b>0,00</b>
--	-------------

=

<b>TOTAL DES DEPENSES D'INVESTISSEMENT CUMULEES</b>	<b>0,00</b>
---	-------------

**DEPENSES DE FONCTIONNEMENT (y compris RAR)**

FONCTIONNEMENT		Opérations réelles (1)	Opérations d'ordre (2)	TOTAL
011	Charges à caractère général (8)	9 453,00		9 453,00
012	Charges de personnel et frais assimilés (8)	-2 500,00		-2 500,00
014	Atténuations de produits	0,00		0,00
015	Revenu minimum d'insertion	0,00		0,00
016	Allocation personnalisée d'autonomie	0,00		0,00
017	Revenu de solidarité active	0,00		0,00
60	Achats et variation des stocks		0,00	0,00
65	Autres charges de gestion courante (sauf 6586) (8)	0,00	0,00	0,00
6586	Frais fonctionnement des groupes d'élus	0,00		0,00
66	Charges financières	0,00	0,00	0,00
67	Charges exceptionnelles (8)	0,00	0,00	0,00
68	Dot. aux amortissements et provisions (8)	5 250,00	0,00	5 250,00
71	Production stockée (ou déstockage)		0,00	0,00
022	Dépenses imprévues	-3 268,00		-3 268,00
023	Virement à la section d'investissement		0,00	0,00
<b>Dépenses de fonctionnement –Total</b>		<b>8 935,00</b>	<b>0,00</b>	<b>8 935,00</b>

+

<b>D 002 RESULTAT REPORTE OU ANTICIPE</b>	<b>0,00</b>
---	-------------

=

<b>TOTAL DES DEPENSES DE FONCTIONNEMENT CUMULEES</b>	<b>8 935,00</b>
--	-----------------

(1) Y compris les opérations relatives au rattachement et les opérations d'ordre semi-budgétaire.

(2) Voir la liste des opérations d'ordre de l'instruction budgétaire et comptable M. 52.

(3) Hors chapitres programmes.

(4) Seul le total des opérations pour compte de tiers figure sur cet état (voir le détail en III-A5).

- (5) A utiliser uniquement dans le cas où le département effectuerait une dotation initiale au profit d'un service public doté de la seule autonomie financière.
- (6) A utiliser uniquement dans le cas où le département effectuerait des dépenses sur des biens affectés.
- (7) Hors dépenses imputées aux chapitres 010 et 018.
- (8) Hors dépenses imputées aux chapitres 015, 016 et 017.

<b>II – PRESENTATION GENERALE DU BUDGET</b>	<b>II</b>
<b>BALANCE GENERALE – RECETTES</b>	<b>B2</b>

**RECETTES D'INVESTISSEMENT (y compris RAR)**

INVESTISSEMENT		Opérations réelles (1)	Opérations d'ordre (2)	TOTAL
10	Dotations, fonds divers et réserves (sauf 1068)	0,00	0,00	0,00
13	Subventions d'investissement (6)	0,00	0,00	0,00
16	Emprunts et dettes assimilées (sauf 1688 non budgétaire)	0,00	0,00	0,00
18	Cpte de liaison : affectation (BA,régie)	(4) 0,00		0,00
20	Immobilisations incorporelles (sauf 204) (6)	0,00	0,00	0,00
204	Subventions d'équipement versées (6)	0,00	0,00	0,00
21	Immobilisations corporelles (6)	0,00	0,00	0,00
22	Immobilisations reçues en affectation (6)	(5) 0,00	0,00	0,00
23	Immobilisations en cours (6)	0,00	0,00	0,00
010	Revenu minimum d'insertion	0,00	0,00	0,00
018	Revenu de solidarité active	0,00	0,00	0,00
26	Participations et créances rattachées	0,00	0,00	0,00
27	Autres immobilisations financières (6)	0,00	0,00	0,00
3...	<i>Stocks et en-cours</i>		0,00	0,00
28	<i>Amortissement des immobilisations</i>		0,00	0,00
45	Opérations pour compte de tiers (3)	0,00	0,00	0,00
481	<i>Charges à rép. sur plusieurs exercices</i>		0,00	0,00
021	<i>Virement de la section de fonctionnement</i>		0,00	0,00
024	Produits des cessions d'immobilisations	0,00		0,00
<b>Recettes d'investissement –Total</b>		<b>0,00</b>	<b>0,00</b>	<b>0,00</b>

+

<b>R 001 SOLDE D'EXECUTION POSITIF REPORTE OU ANTICIPE</b>	<b>0,00</b>
--	-------------

+

<b>R 1068 AFFECTATION DU RESULTAT</b>	<b>0,00</b>
---------------------------------------	-------------

=

<b>TOTAL DES RECETTES D'INVESTISSEMENT CUMULEES</b>	<b>0,00</b>
---	-------------

**RECETTES DE FONCTIONNEMENT (y compris RAR)**

FONCTIONNEMENT		Opérations réelles (1)	Opérations d'ordre (2)	TOTAL
013	Atténuations de charges (7)	0,00		0,00
015	Revenu minimum d'insertion	0,00		0,00
016	Allocation personnalisée d'autonomie	0,00		0,00
017	Revenu de solidarité active	0,00		0,00
60	<i>Achats et variation des stocks</i>		0,00	0,00
70	Prod. services, domaine, ventes diverses	0,00		0,00
71	<i>Production stockée (ou déstockage)</i>		0,00	0,00
72	<i>Production immobilisée</i>		0,00	0,00
73	Impôts et taxes (sauf 731)	0,00		0,00
731	Impositions directes	0,00		0,00
74	Dotations, subventions et participations (7)	8 935,00		8 935,00
75	Autres produits d'activités (7)	0,00	0,00	0,00
76	Produits financiers	0,00	0,00	0,00
77	Produits exceptionnels (7)	0,00	0,00	0,00
78	Reprise sur amortissements et provisions (7)	0,00	0,00	0,00
79	<i>Transferts de charges</i>		0,00	0,00
<b>Recettes de fonctionnement –Total</b>		<b>8 935,00</b>	<b>0,00</b>	<b>8 935,00</b>

+

<b>R 002 RESULTAT REPORTE OU ANTICIPE</b>	<b>0,00</b>
---	-------------

=

<b>TOTAL DES RECETTES DE FONCTIONNEMENT CUMULEES</b>	<b>8 935,00</b>
--	-----------------

- (1) Y compris les opérations relatives au rattachement et les opérations d'ordre semi-budgétaire.
- (2) Voir la liste des opérations d'ordre de l'instruction budgétaire et comptable M. 52.
- (3) Seul le total des opérations pour compte de tiers figure sur cet état (voir le détail en III-A5).
- (4) A utiliser uniquement dans le cas où le département effectuerait une dotation initiale au profit d'un service public doté de la seule autonomie financière.
- (5) A utiliser uniquement dans le cas où le département effectuerait des dépenses sur des biens affectés.
- (6) Hors recettes imputées aux chapitres 010 et 018.
- (7) Hors recettes imputées aux chapitres 015, 016 et 017.

<b>III – VOTE DU BUDGET</b>		<b>III</b>
<b>SECTION D'INVESTISSEMENT – VUE D'ENSEMBLE</b>		<b>A</b>

<b>DEPENSES</b>									
Nature	Budget de l'exercice (1)	RAR N-1 (2)	Propositions nouvelles du président	Vote de l'assemblée (3)	Pour information Crédits gérés dans le cadre d'une AP	Pour information Crédits gérés hors AP	TOTAL		
	I	II		III			IV = I + II + III		
<b>TOTAL</b>	<b>954 435,47</b>	<b>0,00</b>	<b>0,00</b>	<b>0,00</b>	<b>0,00</b>	<b>0,00</b>	<b>954 435,47</b>		
<b>Dépenses des équipements départementaux (total) (détail de III-A1.1 à III-A1.5)</b>	<b>540 298,47</b>	<b>0,00</b>	<b>0,00</b>	<b>0,00</b>	<b>0,00</b>	<b>0,00</b>	<b>540 298,47</b>		
- Non individualisées en programmes d'équipement (détail en III-A1.1)	540 298,47	0,00	0,00	0,00	0,00	0,00	540 298,47		
- Individualisées en programmes d'équipement (liste des programmes en III-A1.3, détail en III-A1.4 et en III A1.5)	0,00	0,00	0,00	0,00	0,00	0,00	0,00		
- 010 Revenu minimum d'insertion (détail en III-A1.2)	0,00	0,00	0,00	0,00	0,00	0,00	0,00		
- 018 Revenu de solidarité active (détail en III-A1.2)	0,00	0,00	0,00	0,00	0,00	0,00	0,00		
<b>Dépenses des équipements non départementaux (détail en III-A2)</b>	<b>0,00</b>	<b>0,00</b>	<b>0,00</b>	<b>0,00</b>	<b>0,00</b>	<b>0,00</b>	<b>0,00</b>		
<b>Dépenses financières (détail en III-A3)</b>	<b>388 358,00</b>	<b>0,00</b>	<b>0,00</b>	<b>0,00</b>	<b>0,00</b>	<b>0,00</b>	<b>388 358,00</b>		
<b>Opérations pour compte de tiers (détail en III-A5)</b>	<b>0,00</b>	<b>0,00</b>	<b>0,00</b>	<b>0,00</b>	<b>0,00</b>	<b>0,00</b>	<b>0,00</b>		
<b>040 Opérations ordre transf. entre sections (détail en III-A6)</b>	<b>22 279,00</b>		<b>0,00</b>	<b>0,00</b>	<b>0,00</b>	<b>0,00</b>	<b>22 279,00</b>		
<b>041 Opérations patrimoniales (détail en III-A7)</b>	<b>3 500,00</b>		<b>0,00</b>	<b>0,00</b>	<b>0,00</b>	<b>0,00</b>	<b>3 500,00</b>		

<b>D001 Solde d'exécution négatif reporté ou anticipé (4)</b>	<b>0,00</b>
---	-------------

<b>Total des dépenses d'investissement cumulées</b>	<b>954 435,47</b>
---	-------------------

(1) Voir état I-B pour le contenu du budget de l'exercice.  
 (2) La colonne RAR n'est à renseigner qu'en l'absence de reprise anticipée du résultat lors du vote du budget primitif.  
 (3) Il s'agit des nouveaux crédits votés lors de la présente délibération, hors RAR.  
 (4) Le solde d'exécution reporté est le résultat constaté de l'exercice précédent qui fait l'objet d'un report et non d'un vote de l'assemblée délibérante.

<b>III – VOTE DU BUDGET</b>		<b>III</b>
<b>SECTION D'INVESTISSEMENT – VUE D'ENSEMBLE</b>		<b>A</b>

RECETTES						
Nature	Budget de l'exercice (1)	RAR N-1 (2)	Propositions nouvelles du président	Vote de l'assemblée (3)	TOTAL	
	I	II		III	IV = I + II + III	
<b>TOTAL</b>	934 631,00	0,00	0,00	0,00	934 631,00	
Recettes d'équipements départementaux et non départementaux (détail en III-A4.1)	400 000,00	0,00	0,00	0,00	400 000,00	
010 Revenu minimum d'insertion (détail en III-A4.2)	0,00	0,00	0,00	0,00	0,00	
018 Revenu de solidarité active (détail en III-A4.2)	0,00	0,00	0,00	0,00	0,00	
Opérations pour compte de tiers (détail en III-A5)	0,00	0,00	0,00	0,00	0,00	
Recettes financières (détail en III-A4.3) (sauf 1068)	149 781,00	0,00	0,00	0,00	149 781,00	
<b>040 Opérations ordre transf. entre sections (détail en III-A6)</b>	<b>381 350,00</b>		<b>0,00</b>	<b>0,00</b>	<b>381 350,00</b>	
<b>041 Opérations patrimoniales (détail en III-A7)</b>	<b>3 500,00</b>		<b>0,00</b>	<b>0,00</b>	<b>3 500,00</b>	
<b>021 Virement de la section de fonctionnement</b>	<b>0,00</b>		<b>0,00</b>	<b>0,00</b>	<b>0,00</b>	

	<b>R001 Solde d'exécution positif reporté ou anticipé (4)</b>	<b>19 804,47</b>
--	---	------------------

	<b>Affectation au compte 1068 (5)</b>	<b>0,00</b>
--	---------------------------------------	-------------

	<b>Total des recettes d'investissement cumulées</b>	<b>954 435,47</b>
--	---	-------------------

(1) Voir état I-B pour le contenu du budget de l'exercice.  
 (2) La colonne RAR n'est à renseigner qu'en l'absence de reprise anticipée du résultat lors du vote du budget primitif.  
 (3) Il s'agit des nouveaux crédits votés lors de la présente délibération, hors RAR.  
 (4) Le solde d'exécution reporté est le résultat constaté de l'exercice précédent qui fait l'objet d'un report et non d'un vote de l'assemblée délibérante.  
 (5) Le montant inscrit doit être conforme à la délibération d'affectation du résultat. Ce montant ne fait donc pas l'objet d'un nouveau vote.





<b>III – VOTE DU BUDGET</b>	<b>III</b>
<b>SECTION D'INVESTISSEMENT</b> <b>Equipements départementaux – Dépenses non individualisées</b>	<b>A1.1</b>

**DEPENSES NON INDIVIDUALISEES EN PROGRAMMES D'EQUIPEMENT (hors RMI et RSA)**

Chap. / art. (1)	Libellé	Budget de l'exercice (2)	RAR N-1 (3)	Propositions nouvelles du président	Vote de l'assemblée (4)	Pour information	
						Crédits gérés dans le cadre d'une AP	Crédits gérés hors AP
<b>TOTAL</b>		<b>540 298,47</b>	<b>0,00</b>	<b>0,00</b>	<b>0,00</b>	<b>0,00</b>	<b>0,00</b>
<b>20</b>	<b>Immobilisations incorporelles (sauf 204)</b>	<b>5 000,00</b>	<b>0,00</b>	<b>0,00</b>	<b>0,00</b>	<b>0,00</b>	<b>0,00</b>
2051	Concessions, droits similaires	5 000,00	0,00	0,00	0,00		
<b>21</b>	<b>Immobilisations corporelles</b>	<b>82 817,00</b>	<b>0,00</b>	<b>0,00</b>	<b>0,00</b>	<b>0,00</b>	<b>0,00</b>
2121	Plantations d'arbres et d'arbustes	2 500,00	0,00	0,00	0,00		
21351	Bâtiments publics	16 222,00	0,00	0,00	0,00		
2152	Installations de voirie	6 700,00	0,00	0,00	0,00		
2157	Matériel et outillage technique	1 839,00	0,00	0,00	0,00		
2181	Install. générales, agencements	9 100,00	0,00	0,00	0,00		
21838	Autre matériel informatique	500,00	0,00	0,00	0,00		
21848	Autres matériels de bureau et mobilier	0,00	0,00	0,00	0,00		
2188	Autres immobilisations corporelles	45 956,00	0,00	0,00	0,00		
<b>22</b>	<b>Immobilisations reçues en affectation</b>	<b>0,00</b>	<b>0,00</b>	<b>0,00</b>	<b>0,00</b>	<b>0,00</b>	<b>0,00</b>
<b>23</b>	<b>Immobilisations en cours</b>	<b>452 481,47</b>	<b>0,00</b>	<b>0,00</b>	<b>0,00</b>	<b>0,00</b>	<b>0,00</b>
231318	Autres bâtiments publics	452 481,47	0,00	0,00	0,00		
238	Avances commandes immo corporelles	0,00	0,00	0,00	0,00		

(1) Détailler les articles conformément au plan de comptes.

(2) Voir état I-B pour le contenu du budget de l'exercice.

(3) La colonne RAR n'est à renseigner qu'en l'absence de reprise anticipée du résultat lors du vote du budget primitif.

(4) Il s'agit des nouveaux crédits votés lors de la présente délibération, hors RAR.

<b>III – VOTE DU BUDGET</b>	<b>III</b>
<b>SECTION D'INVESTISSEMENT</b> <b>Equipements départementaux – RMI / RSA - Dépenses</b>	<b>A1.2</b>

**RMI DEPENSES**

Chap. / art. (1)	Libellé	Budget de l'exercice (2)	RAR N-1 (3)	Propositions nouvelles du président	Vote de l'assemblée (4)	Pour information	
						Crédits gérés dans le cadre d'une AP	Crédits gérés hors AP
010	Revenu minimum d'insertion	0,00	0,00	0,00	0,00	0,00	0,00

(1) Détailler les articles conformément au plan de comptes.

(2) Voir état I-B pour le contenu du budget de l'exercice.

(3) La colonne RAR n'est à renseigner qu'en l'absence de reprise anticipée du résultat lors du vote du budget primitif.

(4) Il s'agit des nouveaux crédits votés lors de la présente délibération, hors RAR.

**RSA DEPENSES**

Chap. / art. (1)	Libellé	Budget de l'exercice (2)	RAR N-1 (3)	Propositions nouvelles du président	Vote de l'assemblée (4)	Pour information	
						Crédits gérés dans le cadre d'une AP	Crédits gérés hors AP
018	Revenu de solidarité active	0,00	0,00	0,00	0,00	0,00	0,00

(1) Détailler les articles conformément au plan de comptes.

(2) Voir état I-B pour le contenu du budget de l'exercice.

(3) La colonne RAR n'est à renseigner qu'en l'absence de reprise anticipée du résultat lors du vote du budget primitif.

(4) Il s'agit des nouveaux crédits votés lors de la présente délibération, hors RAR.

<b>III – VOTE DU BUDGET</b>	<b>III</b>
<b>SECTION D'INVESTISSEMENT</b>	
<b>EQUIPEMENTS DEPARTEMENTAUX – VUE D'ENSEMBLE DES PROGRAMMES D'EQUIPEMENT</b>	<b>A1.3</b>

**Vue d'ensemble des chapitres de programmes d'équipement (1)**

N° progr.	Libellé du programme	N° AP (2)	RAR N-1 (3)	Propositions nouvelles du président	Vote de l'assemblée	Pour information	
						Crédits gérés dans le cadre d'une AP	Crédits gérés hors AP
<b>TOTAL</b>			<b>0,00</b>	<b>0,00</b>	<b>0,00</b>	<b>0,00</b>	<b>0,00</b>

(1) Les programmes d'équipement afférents ou non à une AP sont présentés individuellement en détail en III-A1.4 et en III-A1.5.

(2) Colonne à renseigner uniquement lorsque le programme d'équipement est afférent à une AP.

(3) La colonne RAR n'est à renseigner qu'en l'absence de reprise anticipée du résultat lors du vote du budget primitif.

<b>III – VOTE DU BUDGET</b>	<b>III</b>
<b>SECTION D'INVESTISSEMENT EQUIPEMENTS NON DEPARTEMENTAUX – DEPENSES</b>	<b>A2</b>

**SUBVENTIONS D'EQUIPEMENT A VERSER (hors RMI et RSA)**

Chap. / art. (1)	Libellé	Budget de l'exercice (2)	RAR N-1 (3)	Propositions nouvelles du président	Vote de l'assemblée
204	Subventions d'équipement versées (4)	0,00	0,00	0,00	0,00

(1) Détailler les articles utilisés conformément au plan de comptes.

(2) Voir état I-B pour le contenu du budget de l'exercice.

(3) La colonne RAR n'est à renseigner qu'en l'absence de reprise anticipée du résultat lors du vote du budget primitif.

(4) Dépenses relatives au compte 204 sauf celles relatives au RMI et au RSA (voir état III-A1.2).

<b>III – VOTE DU BUDGET</b>	<b>III</b>
<b>SECTION D'INVESTISSEMENT – DEPENSES FINANCIERES</b>	<b>A3</b>

### Dépenses financières

Chap. / art. (1)	Libellé	Budget de l'exercice (2)	RAR N-1 (3)	Propositions nouvelles du président	Vote de l'assemblée
<b>DEPENSES TOTALES</b>		<b>388 358,00</b>	<b>0,00</b>	<b>0,00</b>	<b>0,00</b>
<b>10</b>	<b>Dotations, fonds divers et réserves</b>	<b>0,00</b>	<b>0,00</b>	<b>0,00</b>	<b>0,00</b>
<b>13</b>	<b>Subventions d'investissement</b>	<b>0,00</b>	<b>0,00</b>	<b>0,00</b>	<b>0,00</b>
<b>16</b>	<b>Emprunts et dettes assimilées</b>	<b>353 899,00</b>	<b>0,00</b>	<b>0,00</b>	<b>0,00</b>
1641	Emprunts en euros	353 899,00	0,00	0,00	0,00
<b>18</b>	<b>Cpte de liaison : affectation (BA,régie)</b>	<b>0,00</b>	<b>0,00</b>	<b>0,00</b>	<b>0,00</b>
<b>26</b>	<b>Participations et créances rattachées</b>	<b>0,00</b>	<b>0,00</b>	<b>0,00</b>	<b>0,00</b>
<b>27</b>	<b>Autres immobilisations financières</b>	<b>0,00</b>	<b>0,00</b>	<b>0,00</b>	<b>0,00</b>
<b>020</b>	<b>Dépenses imprévues</b>	<b>34 459,00</b>	<b>0,00</b>	<b>0,00</b>	<b>0,00</b>

(1) Détailler les articles utilisés conformément au plan de comptes.

(2) Voir état I-B pour le contenu du budget de l'exercice.

(3) La colonne RAR n'est à renseigner qu'en l'absence de reprise anticipée du résultat lors du vote du budget primitif.

<b>III – VOTE DU BUDGET</b>	<b>III</b>
<b>SECTION D'INVESTISSEMENT – RECETTES D'EQUIPEMENT</b>	<b>A4.1</b>

**RECETTES D'EQUIPEMENT – Détail des chapitres**  
Financement des équipements départementaux et non départementaux (hors RMI et RSA)

Chap. / art. (1)	Libellé	Budget de l'exercice (2)	RAR N-1 (3)	Propositions nouvelles du président	Vote de l'assemblée
<b>TOTAL</b>		<b>400 000,00</b>	<b>0,00</b>	<b>0,00</b>	<b>0,00</b>
<b>13</b>	<b>Subventions d'investissement (sauf 138)</b>	<b>400 000,00</b>	<b>0,00</b>	<b>0,00</b>	<b>0,00</b>
1311	Subv. transf. Etat et établ. nationaux	400 000,00	0,00	0,00	0,00
<b>16</b>	<b>Emprunts et dettes assimilées (5)</b>	<b>0,00</b>	<b>0,00</b>	<b>0,00</b>	<b>0,00</b>
1641	Emprunts en euros	0,00	0,00	0,00	0,00
<b>20</b>	<b>Immobilisations incorporelles (4)</b>	<b>0,00</b>	<b>0,00</b>	<b>0,00</b>	<b>0,00</b>
<b>204</b>	<b>Subventions d'équipement versées (4)</b>	<b>0,00</b>	<b>0,00</b>	<b>0,00</b>	<b>0,00</b>
<b>21</b>	<b>Immobilisations corporelles (4)</b>	<b>0,00</b>	<b>0,00</b>	<b>0,00</b>	<b>0,00</b>
<b>22</b>	<b>Immobilisations reçues en affectation (4)</b>	<b>0,00</b>	<b>0,00</b>	<b>0,00</b>	<b>0,00</b>
<b>23</b>	<b>Immobilisations en cours (4)</b>	<b>0,00</b>	<b>0,00</b>	<b>0,00</b>	<b>0,00</b>

(1) Détailler les articles utilisés conformément au plan de comptes.

(2) Voir état I-B pour le contenu du budget de l'exercice.

(3) La colonne RAR n'est à renseigner qu'en l'absence de reprise anticipée du résultat lors du vote du budget primitif.

(4) Exceptionnellement, les comptes 20, 204, 21, 22 et 23 sont en recettes réelles en cas de réduction ou d'annulation de mandats donnant lieu à reversement.

(5) Sauf 165, 166 et 16449.

<b>III – VOTE DU BUDGET</b>	<b>III</b>
<b>SECTION D'INVESTISSEMENT – RMI / RSA – RECETTES</b>	<b>A4.2</b>

**RECETTES RMI**

Chap. / art. (1)	Libellé	Budget de l'exercice (2)	RAR N-1 (3)	Propositions nouvelles du président	Vote de l'assemblée
010	Revenu minimum d'insertion	0,00	0,00	0,00	0,00

(1) Détailler les articles utilisés conformément au plan de comptes.

(2) Voir état I-B pour le contenu du budget de l'exercice.

(3) La colonne RAR n'est à renseigner qu'en l'absence de reprise anticipée du résultat lors du vote du budget primitif.

**RECETTES RSA**

Chap. / art. (1)	Libellé	Budget de l'exercice (2)	RAR N-1 (3)	Propositions nouvelles du président	Vote de l'assemblée
018	Revenu de solidarité active	0,00	0,00	0,00	0,00

(1) Détailler les articles utilisés conformément au plan de comptes.

(2) Voir état I-B pour le contenu du budget de l'exercice.

(3) La colonne RAR n'est à renseigner qu'en l'absence de reprise anticipée du résultat lors du vote du budget primitif.

<b>III – VOTE DU BUDGET</b>	<b>III</b>
<b>SECTION D'INVESTISSEMENT – RECETTES FINANCIERES</b>	<b>A4.3</b>

#### Recettes financières

Chap. / art. (1)	Libellé	Budget de l'exercice (2)	RAR N-1 (3)	Propositions nouvelles du président	Vote de l'assemblée
<b>TOTAL</b>		<b>149 781,00</b>	<b>0,00</b>	<b>0,00</b>	<b>0,00</b>
<b>10</b>	<b>Dotations, fonds divers et réserves</b>	<b>149 781,00</b>	<b>0,00</b>	<b>0,00</b>	<b>0,00</b>
10222	FCTVA	149 781,00	0,00	0,00	0,00
1068	Excédents de fonctionnement capitalisés	0,00	0,00	0,00	0,00
<b>138</b>	<b>Autres subventions invest. non transf.</b>	<b>0,00</b>	<b>0,00</b>	<b>0,00</b>	<b>0,00</b>
<b>16</b>	<b>Emprunts et dettes assimilées</b>	<b>0,00</b>	<b>0,00</b>	<b>0,00</b>	<b>0,00</b>
<b>18</b>	<b>Cpte de liaison : affectation (BA,régie)</b>	<b>0,00</b>	<b>0,00</b>	<b>0,00</b>	<b>0,00</b>
<b>26</b>	<b>Participations et créances rattachées</b>	<b>0,00</b>	<b>0,00</b>	<b>0,00</b>	<b>0,00</b>
<b>27</b>	<b>Autres immobilisations financières</b>	<b>0,00</b>	<b>0,00</b>	<b>0,00</b>	<b>0,00</b>
<b>024</b>	<b>Produits des cessions d'immobilisations</b>	<b>0,00</b>	<b>0,00</b>	<b>0,00</b>	<b>0,00</b>

(1) Détailler les articles utilisés conformément au plan de comptes.

(2) Voir état I-B pour le contenu du budget de l'exercice.

(3) La colonne RAR n'est à renseigner qu'en l'absence de reprise anticipée du résultat lors du vote du budget primitif.



<b>III – VOTE DU BUDGET</b>	<b>III</b>
<b>SECTION D'INVESTISSEMENT – OPERATIONS POUR LE COMPTE DE TIERS</b>	<b>A5</b>

**RECAPITULATIF DES OPERATIONS POUR LE COMPTE DE TIERS (1)**

Chap. (3)	Libellé	RAR N-1 (4)	Propositions nouvelles du président	Vote de l'assemblée
	<b>TOTAL DEPENSES (2) (3)</b>	<b>0,00</b>	<b>0,00</b>	<b>0,00</b>
	<b>TOTAL RECETTES (2) (3)</b>	<b>0,00</b>	<b>0,00</b>	<b>0,00</b>

(1) Voir le détail des opérations pour compte de tiers en annexe en IV-B5.

(2) Les recettes sont égales aux dépenses de chaque opération sous mandat. Pour les opérations gérées sur plusieurs années, l'opération peut être déséquilibrée au titre d'un exercice. Toutefois cette opération doit être équilibrée à sa clôture.

(3) Présenter une ligne par opération pour compte de tiers.

(4) La colonne RAR n'est à renseigner qu'en l'absence de reprise anticipée du résultat lors du vote du budget primitif.

<b>III – VOTE DU BUDGET</b>	<b>III</b>
<b>SECTION D'INVESTISSEMENT OPERATIONS D'ORDRE DE TRANSFERT ENTRE SECTIONS</b>	<b>A6</b>

Chap. / art. (1)	Libellé	Budget de l'exercice (3)	Propositions nouvelles du président	Vote de l'assemblée
<b>040</b>	<b>DEPENSES (2)</b>	<b>22 279,00</b>	<b>0,00</b>	<b>0,00</b>
13911	Sub. transf cpte rés. Etat, étab. Nat.	1 000,00	0,00	0,00
13912	Sub. transf cpte résult. Régions	16 625,00	0,00	0,00
139172	Sub. transf cpte résult. FEDER	4 654,00	0,00	0,00
<b>040</b>	<b>RECETTES (2)</b>	<b>381 350,00</b>	<b>0,00</b>	<b>0,00</b>
28031	Frais d'études	4 000,00	0,00	0,00
28033	Frais d'insertion	220,00	0,00	0,00
28121	Plantations d'arbres et d'arbustes	3 275,00	0,00	0,00
28128	Autres aménagements de terrains	6 950,00	0,00	0,00
281318	Autres bâtiments publics	291 000,00	0,00	0,00
281351	Bâtiments publics	1 070,00	0,00	0,00
28152	Installations de voirie	38 440,00	0,00	0,00
28157	Matériel et outillage techniques	4 020,00	0,00	0,00
28182	Matériel de transport	2 795,00	0,00	0,00
281838	Autre matériel informatique	3 050,00	0,00	0,00
281848	Autres matériels de bureau et mobiliers	1 620,00	0,00	0,00
28188	Autres immo. corporelles	24 910,00	0,00	0,00

(1) Détailler les articles utilisés conformément au plan de comptes.

(2) DI 040 = RF 042 ; RI 040 = DF 042.

(3) Voir état I-B pour le contenu du budget de l'exercice.

<b>III – VOTE DU BUDGET</b>	<b>III</b>
<b>SECTION D'INVESTISSEMENT – OPERATIONS PATRIMONIALES</b>	<b>A7</b>

Chap. / art. (1)	Libellé	Budget de l'exercice (3)	Propositions nouvelles du président	Vote de l'assemblée
<b>041</b>	<b>DEPENSES (2)</b>	<b>3 500,00</b>	<b>0,00</b>	<b>0,00</b>
231318	Autres bâtiments publics	3 500,00	0,00	0,00
<b>041</b>	<b>RECETTES (2)</b>	<b>3 500,00</b>	<b>0,00</b>	<b>0,00</b>
2031	Frais d'études	0,00	0,00	0,00
238	Avances commandes immo corporelles	3 500,00	0,00	0,00

(1) Détailler les articles utilisés conformément au plan de comptes.

(2) Les dépenses sont égales aux recettes.

(3) Voir état I-B pour le contenu du budget de l'exercice.

<b>III – VOTE DU BUDGET</b>		<b>III</b>
<b>SECTION DE FONCTIONNEMENT – VUE D'ENSEMBLE</b>		<b>B</b>

DEPENSES								
Chap.	Libellé	Budget de l'exercice (1)	RAR N-1 (2)	Propositions nouvelles du président	Vote de l'assemblée (3)	Pour information Crédits gérés dans le cadre d'une AE	Pour information Crédits gérés hors AE	Total IV = I + II + III
	<b>DEPENSES DE L'EXERCICE (Détail en III-B1)</b>	<b>1 717 585,12</b>	<b>0,00</b>	<b>8 935,00</b>	<b>8 935,00</b>	<b>0,00</b>	<b>8 935,00</b>	<b>1 726 520,12</b>
011	Charges à caractère général (5)	418 880,00	0,00	9 453,00	9 453,00	0,00	9 453,00	428 333,00
012	Charges de personnel et frais assimilés (5)	829 440,00	0,00	-2 500,00	-2 500,00		-2 500,00	826 940,00
014	Atténuations de produits	0,00	0,00	0,00	0,00		0,00	0,00
015	Revenu minimum d'insertion	0,00	0,00	0,00	0,00	0,00	0,00	0,00
016	Allocation personnalisée d'autonomie	0,00	0,00	0,00	0,00	0,00	0,00	0,00
017	Revenu de solidarité active	0,00	0,00	0,00	0,00	0,00	0,00	0,00
65	Autres charges de gestion courante (sauf 6586) (5)	623,00	0,00	0,00	0,00	0,00	0,00	623,00
6586	Frais fonctionnement des groupes d'élus	0,00	0,00	0,00	0,00		0,00	0,00
66	Charges financières	83 724,00	0,00	0,00	0,00		0,00	83 724,00
67	Charges exceptionnelles (5)	300,00	0,00	0,00	0,00		0,00	300,00
68	Dotations amortissements et provisions (5)	0,00		5 250,00	5 250,00		5 250,00	5 250,00
022	Dépenses imprévues	3 268,12		-3 268,00	-3 268,00		-3 268,00	0,12
023	Virement à la section d'investissement	0,00		0,00	0,00		0,00	0,00
042	Opérations ordre transf. entre sections	381 350,00		0,00	0,00		0,00	381 350,00
043	Opérations ordre intérieur de la section	0,00		0,00	0,00		0,00	0,00

<b>D002 Résultat reporté ou anticipé (4)</b>								<b>0,00</b>
--	--	--	--	--	--	--	--	-------------

<b>Total des dépenses de fonctionnement cumulées</b>								<b>1 726 520,12</b>
--	--	--	--	--	--	--	--	---------------------

(1) Voir état I-B pour le contenu du budget de l'exercice.

(2) La colonne RAR n'est à renseigner qu'en l'absence de reprise anticipée du résultat lors du vote du budget primitif.

(3) Il s'agit des nouveaux crédits votés lors de la présente délibération, hors RAR.

(4) Le solde d'exécution reporté est le résultat constaté de l'exercice précédent qui fait l'objet d'un report et non d'un vote de l'assemblée délibérante.

(5) Hors dépenses imputées aux chapitres 015, 016 et 017.

<b>III – VOTE DU BUDGET</b>		<b>III</b>
<b>SECTION DE FONCTIONNEMENT – VUE D'ENSEMBLE</b>		<b>B</b>

<b>RECETTES</b>						
<b>Chap.</b>	<b>Libellé</b>	<b>Budget de l'exercice (1)</b>	<b>RAR N-1 (2)</b>	<b>Propositions nouvelles du président</b>	<b>Vote de l'assemblée (3)</b>	<b>Total</b>
		<b>I</b>	<b>II</b>		<b>III</b>	<b>IV = I + II + III</b>
	<b>RECETTES DE L'EXERCICE (Détail en III-B2)</b>	<b>1 643 925,00</b>	<b>0,00</b>	<b>8 935,00</b>	<b>8 935,00</b>	<b>1 652 860,00</b>
70	Prod. services, domaine, ventes diverses	332 200,00	0,00	0,00	0,00	332 200,00
73	Impôts et taxes (sauf 731)	0,00	0,00	0,00	0,00	0,00
731	Impositions directes	0,00	0,00	0,00	0,00	0,00
74	Dotations, subventions et participations (5)	1 289 396,00	0,00	8 935,00	8 935,00	1 298 331,00
75	Autres produits de gestion courante (5)	50,00	0,00	0,00	0,00	50,00
013	Atténuations de charges (5)	0,00	0,00	0,00	0,00	0,00
015	Revenu minimum d'insertion	0,00	0,00	0,00	0,00	0,00
016	Allocation personnalisée d'autonomie	0,00	0,00	0,00	0,00	0,00
017	Revenu de solidarité active	0,00	0,00	0,00	0,00	0,00
76	Produits financiers	0,00	0,00	0,00	0,00	0,00
77	Produits exceptionnels (5)	0,00	0,00	0,00	0,00	0,00
78	Reprises amortissements et provisions (5)	0,00	0,00	0,00	0,00	0,00
042	Opérations ordre transf. entre sections	22 279,00	0,00	0,00	0,00	22 279,00
043	Opérations ordre intérieur de la section	0,00	0,00	0,00	0,00	0,00
				<b>R002 Résultat reporté ou anticipé (4)</b>		<b>73 660,12</b>

<b>Total des recettes de fonctionnement cumulées</b>		<b>1 726 520,12</b>
--	--	---------------------

- (1) Voir état IB pour le contenu du budget de l'exercice.  
 (2) La colonne RAR n'est à renseigner qu'en l'absence de reprise anticipée du résultat lors du vote du budget primitif.  
 (3) Il s'agit des nouveaux crédits votés lors de la présente délibération, hors RAR.  
 (4) Le solde d'exécution reporté est le résultat constaté de l'exercice précédent qui fait l'objet d'un report et non d'un vote de l'assemblée délibérante.  
 (5) Hors recettes imputées aux chapitres 015, 016 et 017.

<b>III – VOTE DU BUDGET</b>	<b>III</b>
<b>SECTION DE FONCTIONNEMENT – DEPENSES – DETAIL PAR ARTICLE</b>	<b>B1</b>

**OPERATIONS REELLES - GESTION DES SERVICES DEPARTEMENTAUX**

Chap. / art. (1)	Libellé	Budget de l'exercice (2)	RAR N-1 (3)	Propositions nouvelles du président	Vote de l'assemblée
<b>011</b>	<b>Charges à caractère général (5)</b>	<b>418 880,00</b>	<b>0,00</b>	<b>9 453,00</b>	<b>9 453,00</b>
60611	Eau et assainissement	20 000,00	0,00	-6 440,00	-6 440,00
60612	Energie - Electricité	76 000,00	0,00	5 000,00	5 000,00
60623	Alimentation	60 000,00	0,00	0,00	0,00
60628	Autres fournitures non stockées	18 000,00	0,00	5 500,00	5 500,00
60631	Fournitures d'entretien	5 500,00	0,00	500,00	500,00
60632	Fournitures de petit équipement	3 000,00	0,00	0,00	0,00
60633	Fournitures de voirie	1 000,00	0,00	-500,00	-500,00
60636	Vêtements de travail	1 200,00	0,00	650,00	650,00
6064	Fournitures administratives	1 500,00	0,00	0,00	0,00
60668	Autres produits pharmaceutiques	300,00	0,00	863,00	863,00
6132	Locations immobilières	170,00	0,00	0,00	0,00
6135	Locations mobilières	10 000,00	0,00	0,00	0,00
61521	Entretien terrains	28 000,00	0,00	0,00	0,00
615221	Entretien, réparations bâtiments publics	8 000,00	0,00	-3 000,00	-3 000,00
615232	Entretien, réparations réseaux	6 000,00	0,00	0,00	0,00
61558	Entretien autres biens mobiliers	13 000,00	0,00	0,00	0,00
6156	Maintenance	20 000,00	0,00	0,00	0,00
6184	Versements à des organismes de formation	7 000,00	0,00	200,00	200,00
62261	Honoraires médicaux et paramédicaux	4 000,00	0,00	0,00	0,00
6228	Divers	0,00	0,00	0,00	0,00
6231	Annonces et insertions	3 000,00	0,00	-2 000,00	-2 000,00
6232	Fêtes et cérémonies	2 500,00	0,00	160,00	160,00
6236	Catalogues et imprimés	7 500,00	0,00	0,00	0,00
6251	Voyages, déplacements et missions	5 300,00	0,00	200,00	200,00
6261	Frais d'affranchissement	2 000,00	0,00	-500,00	-500,00
6262	Frais de télécommunications	5 000,00	0,00	1 800,00	1 800,00
627	Services bancaires et assimilés	500,00	0,00	0,00	0,00
6281	Concours divers (cotisations)	0,00	0,00	20,00	20,00
6282	Frais de gardiennage	31 210,00	0,00	9 000,00	9 000,00
6283	Frais de nettoyage des locaux	1 200,00	0,00	0,00	0,00
62871	Remb. frais à la collectivité de rattach	30 000,00	0,00	0,00	0,00
6288	Autres services extérieurs	45 500,00	0,00	-2 000,00	-2 000,00
637	Autres impôts, taxes (autres organismes)	2 500,00	0,00	0,00	0,00
<b>012</b>	<b>Charges de personnel et frais assimilés (4) (5)</b>	<b>829 440,00</b>	<b>0,00</b>	<b>-2 500,00</b>	<b>-2 500,00</b>
6332	Cotisations versées au F.N.A.L.	2 500,00	0,00	0,00	0,00
6336	Cotisations CNFPT et CDGFPT	3 800,00	0,00	0,00	0,00
64111	Rémunération principale titulaires	284 100,00	0,00	-1 800,00	-1 800,00
64112	SFT, indemnité résidence	6 400,00	0,00	1 200,00	1 200,00
64113	NBI	3 500,00	0,00	0,00	0,00
64118	Autres indemnités titulaires	77 000,00	0,00	1 800,00	1 800,00
64131	Rémunérations non tit.	226 600,00	0,00	-3 700,00	-3 700,00
64168	Autres emplois d'insertion	0,00	0,00	0,00	0,00
6451	Cotisations à l'U.R.S.S.A.F.	111 000,00	0,00	0,00	0,00
6453	Cotisations aux caisses de retraites	101 340,00	0,00	0,00	0,00
6454	Cotisations aux A.S.S.E.D.I.C.	8 700,00	0,00	0,00	0,00
6458	Cotis. aux autres organismes sociaux	1 500,00	0,00	0,00	0,00
6472	Prestations familiales directes	3 000,00	0,00	0,00	0,00
<b>014</b>	<b>Atténuations de produits</b>	<b>0,00</b>	<b>0,00</b>	<b>0,00</b>	<b>0,00</b>
<b>015</b>	<b>Revenu minimum d'insertion</b>	<b>0,00</b>	<b>0,00</b>	<b>0,00</b>	<b>0,00</b>

Chap. / art. (1)	Libellé	Budget de l'exercice (2)	RAR N-1 (3)	Propositions nouvelles du président	Vote de l'assemblée
016	Allocation personnalisée d'autonomie	0,00	0,00	0,00	0,00
017	Revenu de solidarité active	0,00	0,00	0,00	0,00
65	Autres charges de gestion courante (sauf 6586) (5)	623,00	0,00	0,00	0,00
6541	Créances admises en non-valeur	573,00	0,00	0,00	0,00
65888	Autres	50,00	0,00	0,00	0,00
6586	Frais fonctionnement des groupes d'élus	0,00	0,00	0,00	0,00
<b>TOTAL DEPENSES DE GESTION DES SERVICES (A) = (011 + 012 + 014 + 015 + 016 + 017 + 65 + 6586)</b>		<b>1 248 943,00</b>	<b>0,00</b>	<b>6 953,00</b>	<b>6 953,00</b>

(1) Détailler les articles utilisés conformément au plan de comptes.

(2) Voir état I-B pour le contenu du budget de l'exercice.

(3) La colonne RAR n'est à renseigner qu'en l'absence de reprise anticipée du résultat lors du vote du budget primitif.

(4) Conformément à l'article L. 3312-4 du CGCT, les dépenses de frais de personnel sont exclues des autorisations d'engagement.

(5) Hors dépenses imputées aux chapitres 015, 016 et 017.

<b>III – VOTE DU BUDGET</b>	<b>III</b>
<b>SECTION DE FONCTIONNEMENT – DEPENSES – DETAIL PAR ARTICLE</b>	<b>B1</b>

**GESTION DES SERVICES DEPARTEMENTAUX – CHARGES FINANCIERES ET EXCEPTIONNELLES – OPERATIONS D'ORDRE**

Chap / art (1)	Libellé (1)	Budget de l'exercice (2)	RAR N-1 (3)	Propositions nouvelles du président	Vote de l'assemblée
<b>66</b>	<b>Charges financières (B)</b>	<b>83 724,00</b>	<b>0,00</b>	<b>0,00</b>	<b>0,00</b>
66111	Intérêts réglés à l'échéance	87 520,00	0,00	0,00	0,00
66112	Intérêts - Rattachement des ICNE	-3 796,00	0,00	0,00	0,00
<b>67</b>	<b>Charges exceptionnelles (C) (5)</b>	<b>300,00</b>	<b>0,00</b>	<b>0,00</b>	<b>0,00</b>
6711	Intérêts moratoires, pénalités / marché	300,00	0,00	0,00	0,00
<b>68</b>	<b>Dotations amortissements et provisions (D) (5)</b>	<b>0,00</b>		<b>5 250,00</b>	<b>5 250,00</b>
6817	Dot. prov. dépréc. actifs circulants	0,00		5 250,00	5 250,00
<b>022</b>	<b>Dépenses imprévues (E)</b>	<b>3 268,12</b>		<b>-3 268,00</b>	<b>-3 268,00</b>
<b>TOTAL DES DEPENSES REELLES = A + B + C + D + E</b>		<b>1 336 235,12</b>	<b>0,00</b>	<b>8 935,00</b>	<b>8 935,00</b>

<b>023</b>	<i>Virement à la section d'investissement</i>	<i>0,00</i>		<i>0,00</i>	<i>0,00</i>
<b>042</b>	<i>Opérations ordre transf. entre sections (4)</i>	<i>381 350,00</i>		<i>0,00</i>	<i>0,00</i>
6811	<i>Dot. amort. et prov. Immos incorporelles</i>	<i>381 350,00</i>		<i>0,00</i>	<i>0,00</i>
<b>043</b>	<i>Opérations ordre intérieur de la section (4)</i>	<i>0,00</i>		<i>0,00</i>	<i>0,00</i>
<b>TOTAL DES DEPENSES D'ORDRE</b>		<b>381 350,00</b>		<b>0,00</b>	<b>0,00</b>

<b>TOTAL DES DEPENSES DE FONCTIONNEMENT DE L'EXERCICE (= Total des opérations réelles et d'ordre)</b>	<b>1 717 585,12</b>	<b>0,00</b>	<b>8 935,00</b>	<b>8 935,00</b>
---	---------------------	-------------	-----------------	-----------------

<b>002 DEFICIT DE FONCTIONNEMENT REPORTE</b>	<b>0,00</b>
--	-------------

<b>TOTAL DES DEPENSES DE FONCTIONNEMENT CUMULEES</b>	<b>1 726 520,12</b>
--	---------------------

(1) Détailler les articles utilisés conformément au plan de comptes.

(2) Voir état I-B pour le contenu du budget de l'exercice.

(3) La colonne RAR n'est à renseigner qu'en l'absence de reprise anticipée du résultat lors du vote du budget primitif.

(4) Cf. définitions des chapitres des opérations d'ordre, *DF 042 = RI 040, DF 043 = RF 043*.

(5) Hors dépenses imputées aux chapitres 015, 016 et 017.

**Détail du calcul des ICNE au compte 66112 (6)**

Montant des ICNE de l'exercice	34 665,36
Montant des ICNE de l'exercice N-1	38 461,19
= Différence ICNE N – ICNE N-1	-3 796,00

(6) Le montant des ICNE de l'exercice correspond au montant de l'étape en cours cumulé aux crédits de l'exercice. Si le montant des ICNE de l'exercice est inférieur au montant de l'exercice N-1, le montant du compte 66112 sera négatif.



<b>III – VOTE DU BUDGET</b>	<b>III</b>
<b>SECTION DE FONCTIONNEMENT – RECETTES – DETAIL PAR ARTICLE</b>	<b>B2</b>

### GESTION DES SERVICES DEPARTEMENTAUX

Chap. / art. (1)	Libellé (1)	Budget de l'exercice (2)	RAR N-1 (3)	Propositions nouvelles du président	Vote de l'assemblée
<b>70</b>	<b>Prod. services, domaine, ventes diverses</b>	<b>332 200,00</b>	<b>0,00</b>	<b>0,00</b>	<b>0,00</b>
70632	Redevances services à caractère loisir	330 000,00	0,00	0,00	0,00
7068	Autres redevances et droits	2 200,00	0,00	0,00	0,00
<b>73</b>	<b>Impôts et taxes (sauf impôts locaux)</b>	<b>0,00</b>	<b>0,00</b>	<b>0,00</b>	<b>0,00</b>
<b>731</b>	<b>Impositions directes</b>	<b>0,00</b>	<b>0,00</b>	<b>0,00</b>	<b>0,00</b>
<b>74</b>	<b>Dotations, subventions et participations (4)</b>	<b>1 289 396,00</b>	<b>0,00</b>	<b>8 935,00</b>	<b>8 935,00</b>
744	FCTVA	1 096,00	0,00	0,00	0,00
74718	Autres participations Etat	0,00	0,00	0,00	0,00
7473	Participation Départements	1 288 300,00	0,00	8 935,00	8 935,00
<b>75</b>	<b>Autres produits de gestion courante (4)</b>	<b>50,00</b>	<b>0,00</b>	<b>0,00</b>	<b>0,00</b>
7588	Autres produits divers gestion courante	50,00	0,00	0,00	0,00
<b>013</b>	<b>Atténuations de charges (4)</b>	<b>0,00</b>	<b>0,00</b>	<b>0,00</b>	<b>0,00</b>
6419	Remboursements rémunérations personnel	0,00	0,00	0,00	0,00
<b>015</b>	<b>Revenu minimum d'insertion</b>	<b>0,00</b>	<b>0,00</b>	<b>0,00</b>	<b>0,00</b>
<b>016</b>	<b>Allocation personnalisée d'autonomie</b>	<b>0,00</b>	<b>0,00</b>	<b>0,00</b>	<b>0,00</b>
<b>017</b>	<b>Revenu de solidarité active</b>	<b>0,00</b>	<b>0,00</b>	<b>0,00</b>	<b>0,00</b>
<b>TOTAL GESTION DES SERVICES</b>		<b>1 621 646,00</b>	<b>0,00</b>	<b>8 935,00</b>	<b>8 935,00</b>
<b>(A) = (70 + 73 + 731 + 74 + 75 + 013 + 015 + 016 + 017)</b>					

(1) Détailler les articles utilisés conformément au plan de comptes.

(2) Voir état I-B pour le contenu du budget de l'exercice.

(3) La colonne RAR n'est à renseigner qu'en l'absence de reprise anticipée du résultat lors du vote du budget primitif.

(4) Hors recettes imputées aux chapitres 015, 016 et 017.

### Détail du calcul de la taxe départementale de publicité foncière pour les départements dits « surfiscalisés » (compte 7321) (5)

Montant brut	0,00
Compensation	0,00
Montant net	0,00

(5) Le montant brut et la compensation correspondent au montant de l'étape en cours cumulé aux crédits de l'exercice. Le détail du calcul est destiné à retracer le prélèvement de la part non départementale de la taxe.

<b>III – VOTE DU BUDGET</b>	<b>III</b>
<b>SECTION DE FONCTIONNEMENT – RECETTES – DETAIL PAR ARTICLE</b>	<b>B2</b>

**GESTION DES SERVICES DEPARTEMENTAUX – PRODUITS FINANCIERS ET EXCEPTIONNELS –  
OPERATIONS D'ORDRE**

Chap. / art. (1)	Libellé (1)	Budget de l'exercice (2)	RAR N-1 (3)	Propositions nouvelles du président	Vote de l'assemblée
76	Produits financiers (B)	0,00	0,00	0,00	0,00
77	Produits exceptionnels (C) (5)	0,00	0,00	0,00	0,00
7788	Produits exceptionnels divers	0,00	0,00	0,00	0,00
78	Reprises amortissements et provisions (D) (5)	0,00		0,00	0,00
<b>TOTAL DES RECETTES REELLES = A + B + C + D</b>		<b>1 621 646,00</b>	<b>0,00</b>	<b>8 935,00</b>	<b>8 935,00</b>

042	Opérations ordre transf. entre sections (4)	22 279,00		0,00	0,00
777	Quote-part subv invest transf cpte résul	22 279,00		0,00	0,00
043	Opérations ordre intérieur de la section (4)	0,00		0,00	0,00
<b>TOTAL DES RECETTES D'ORDRE</b>		<b>22 279,00</b>		<b>0,00</b>	<b>0,00</b>

<b>TOTAL DES RECETTES DE FONCTIONNEMENT DE L'EXERCICE (= Total des opérations réelles et d'ordre)</b>		<b>1 643 925,00</b>	<b>0,00</b>	<b>8 935,00</b>	<b>8 935,00</b>
---	--	---------------------	-------------	-----------------	-----------------

<b>R 002 RESULTAT REPORTE</b>				<b>73 660,12</b>
-------------------------------	--	--	--	------------------

<b>TOTAL DES RECETTES DE FONCTIONNEMENT CUMULEES</b>				<b>1 726 520,12</b>
--	--	--	--	---------------------

(1) Détailler les articles utilisés conformément au plan de comptes.

(2) Voir état I-B pour le contenu du budget de l'exercice.

(3) La colonne RAR n'est à renseigner qu'en l'absence de reprise anticipée du résultat lors du vote du budget primitif.

(4) Cf. définitions des chapitres des opérations d'ordre, RF 042 = DI 040, RF 043 = DF 043.

(5) Hors recettes imputées aux chapitres 015, 016 et 017.

**Détail du calcul des ICNE au compte 7622 (6)**

Montant des ICNE de l'exercice	0,00
Montant des ICNE de l'exercice N-1	0,00
= Différence ICNE N – ICNE N-1	0,00

(6) Le montant des ICNE de l'exercice correspond au montant de l'étape en cours cumulé aux crédits de l'exercice. Si le montant des ICNE de l'exercice est inférieur au montant de l'exercice N-1, le montant du compte 7622 sera négatif.

**REPUBLIQUE FRANÇAISE**

**:CONSEIL DPTAL DE TARN-ET-GARONNE (1)**

AGREGE AU BUDGET PRINCIPAL DE BUDGET PRINCIPAL (2)

Numéro SIRET : 22820001000087

POSTE COMPTABLE : PAYEUR DEPARTEMENTAL TARNETGNE

**M. 52**

**Budget supplémentaire (3)**

**Voté par nature**

BUDGET : LABORATOIRE VÉTÉRINAIRE (4)

ANNEE 2019

(1) Indiquer soit « Département : nom du département », soit le libellé de l'établissement ou du syndicat (exemples : MDPH, libellé du syndicat mixte relevant de l'article L. 5721-2 du CGCT...).

(2) A compléter s'il s'agit d'un budget annexe.

(3) Préciser s'il s'agit du budget supplémentaire ou d'une décision modificative.

(4) Indiquer le budget concerné : budget principal (du département ou syndicat mixte) ou libellé du budget annexe.



<b>I – INFORMATIONS GENERALES</b>	<b>I</b>
<b>EXECUTION DU BUDGET DE L'EXERCICE PRECEDENT</b>	<b>C1</b>

### RESULTATS DE L'EXERCICE PRECEDENT

	RESULTAT DE L'EXERCICE N-1			
	Dépenses	Recettes	Solde d'exécution ou résultat reporté	Résultat ou solde (A) (3)
<b>TOTAL DU BUDGET</b>	3 023 482,23	2 915 812,63	345 301,81	A1 237 632,21
<b>Investissement</b>	68 340,15	109 289,11	(1) 73 601,46	A2 114 550,42
<b>Fonctionnement</b>	2 955 142,08	2 806 523,52	(2) 271 700,35	A3 123 081,79

(1) Solde d'exécution de N-2 reporté sur la ligne budgétaire 001 du compte administratif N-1. Indiquer le signe – si dépenses > recettes, et + si recettes > dépenses.

(2) Résultat de fonctionnement reporté sur la ligne budgétaire 002 du compte administratif N-1. Indiquer le signe – si déficitaire, et + si excédentaire.

(3) Indiquer le signe – si dépenses > recettes, et + si recettes > dépenses.

	RESTES A REALISER N-1			
	Dépenses	Recettes	Solde (B)	
<b>TOTAL des RAR</b>	I + II 9 758,97	III + IV 0,00	B1	-9 758,97
<b>Investissement</b>	I 9 758,97	III 0,00	B2	-9 758,97
<b>Fonctionnement</b>	II 0,00	IV 0,00	B3	0,00

RESULTAT CUMULE = (A) + (B) (1)		
<b>TOTAL</b>	<b>A1 + B1</b>	227 873,24
<b>Investissement</b>	<b>A2 + B2</b>	104 791,45
<b>Fonctionnement</b>	<b>A3 + B3</b>	123 081,79

(1) Si le montant est positif, il s'agit d'un excédent, si le montant est négatif, il s'agit d'un déficit.

<b>I – INFORMATIONS GENERALES</b>	<b>I</b>
<b>EXECUTION DU BUDGET DE L'EXERCICE PRECEDENT – RAR DEPENSES</b>	<b>C2</b>

**DETAIL DES RESTES A REALISER N-1 EN DEPENSES**

Chap./ art. (1)	Libellé	Dépenses engagées non mandatées
<b>SECTION D'INVESTISSEMENT – TOTAL</b>		(I) 9 758,97
010	Revenu minimum d'insertion	0,00
018	Revenu de solidarité active	0,00
10	Dotations, fonds divers et réserves	0,00
13	Subventions d'investissement (2)	0,00
16	Emprunts et dettes assimilées	0,00
18	Cpte de liaison : affectation (BA,régie)	0,00
20	Immobilisations incorporelles (2)	816,84
204	Subventions d'équipement versées (2)	0,00
21	Immobilisations corporelles (2)	8 942,13
22	Immobilisations reçues en affectation (2)	0,00
23	Immobilisations en cours (2)	0,00
26	Participations et créances rattachées	0,00
27	Autres immobilisations financières (2)	0,00
<b>SECTION DE FONCTIONNEMENT – TOTAL</b>		(II) 0,00
011	Charges à caractère général (3)	0,00
012	Charges de personnel et frais assimilés (3)	0,00
014	Atténuations de produits	0,00
015	Revenu minimum d'insertion	0,00
016	Allocation personnalisée d'autonomie	0,00
017	Revenu de solidarité active	0,00
65	Autres charges de gestion courante (3)	0,00
6586	Frais fonctionnement des groupes d'élus	0,00
66	Charges financières	0,00
67	Charges exceptionnelles (3)	0,00

(1) Suivant le niveau de vote retenu par l'assemblée délibérante.

(2) Hors dépenses imputées aux comptes 010 et 018.

(3) Hors dépenses imputées aux comptes 015, 016 et 017.

<b>I – INFORMATIONS GENERALES</b>	<b>I</b>
<b>EXECUTION DU BUDGET DE L'EXERCICE PRECEDENT – RAR RECETTES</b>	<b>C3</b>

**DETAIL DES RESTES A REALISER N-1 EN RECETTES**

Chap. / art. (1)	Libellé	Titres restant à émettre
<b>SECTION D'INVESTISSEMENT – TOTAL</b>		(III) 0,00
010	Revenu minimum d'insertion	0,00
018	Revenu de solidarité active	0,00
024	Produits des cessions d'immobilisations	0,00
10	Dotations, fonds divers et réserves	0,00
13	Subventions d'investissement (2)	0,00
16	Emprunts et dettes assimilées	0,00
18	Cpte de liaison : affectation (BA,régie)	0,00
20	Immobilisations incorporelles (2)	0,00
204	Subventions d'équipement versées (2)	0,00
21	Immobilisations corporelles (2)	0,00
22	Immobilisations reçues en affectation (2)	0,00
23	Immobilisations en cours (2)	0,00
26	Participations et créances rattachées	0,00
27	Autres immobilisations financières (2)	0,00
<b>SECTION DE FONCTIONNEMENT – TOTAL</b>		(IV) 0,00
70	Prod. services, domaine, ventes diverses	0,00
73	Impôts et taxes	0,00
731	Impositions directes	0,00
74	Dotations, subventions et participations (3)	0,00
75	Autres produits de gestion courante (3)	0,00
013	Atténuations de charges (3)	0,00
015	Revenu minimum d'insertion	0,00
016	Allocation personnalisée d'autonomie	0,00
017	Revenu de solidarité active	0,00
76	Produits financiers	0,00
77	Produits exceptionnels (3)	0,00

(1) Suivant le niveau de vote retenu par l'assemblée délibérante.

(2) Hors recettes imputées aux chapitres 010 et 018.

(3) Hors recettes imputées aux chapitres 015, 016 et 017.





<b>II – PRESENTATION GENERALE DU BUDGET</b>	<b>II</b>
<b>VUE D'ENSEMBLE</b>	<b>A1</b>

		DEPENSES	RECETTES
<b>V</b>	<b>O</b>		
<b>T</b>	<b>E</b>		
	Crédits d'investissement votés au titre du présent budget (y compris le compte 1068)	-21 182,00	-21 182,00
+		+	+
<b>R</b>	Restes à réaliser de l'exercice précédent (RAR N-1) (1)	0,00	0,00
<b>E</b>			
<b>P</b>			
<b>O</b>			
<b>R</b>	001 Solde d'exécution de la section d'investissement reporté (1)	(si solde négatif) 0,00	(si solde positif) 0,00
=		=	=
<b>Total de la section d'investissement (2)</b>		<b>-21 182,00</b>	<b>-21 182,00</b>

		DEPENSES	RECETTES
<b>V</b>	<b>O</b>		
<b>T</b>	<b>E</b>		
	Crédits de fonctionnement votés au titre du présent budget	106 511,00	106 511,00
+		+	+
<b>R</b>	Restes à réaliser de l'exercice précédent (RAR N-1) (1)	0,00	0,00
<b>E</b>			
<b>P</b>			
<b>O</b>			
<b>R</b>	002 Résultat de fonctionnement reporté (1)	(si déficit) 0,00	(si excédent) 0,00
=		=	=
<b>Total de la section de fonctionnement (3)</b>		<b>106 511,00</b>	<b>106 511,00</b>

<b>TOTAL DU BUDGET (4)</b>	<b>85 329,00</b>	<b>85 329,00</b>
----------------------------	------------------	------------------

**TOTAL DES OPERATIONS REELLES ET D'ORDRE DU BUDGET**

	DÉPENSES			RECETTES		
	RÉELLES ET MIXTES	ORDRE	TOTAL	RÉELLES ET MIXTES	ORDRE	TOTAL
Crédits d'investissement votés au titre du présent budget	-24 900,00	3 718,00	-21 182,00	1 000,00	-22 182,00	-21 182,00
Crédits de fonctionnement votés au titre du présent budget	128 693,00	-22 182,00	106 511,00	102 793,00	3 718,00	106 511,00
<b>Total budget (hors RAR N-1 et reports)</b>	<b>103 793,00</b>	<b>-18 464,00</b>	<b>85 329,00</b>	<b>103 793,00</b>	<b>-18 464,00</b>	<b>85 329,00</b>

(1) A servir uniquement en cas de reprise des résultats de l'exercice précédent.  
 Les restes à réaliser de la section de fonctionnement correspondent en dépenses, aux dépenses engagées non mandatées et non rattachées telles qu'elles ressortent de la comptabilité des engagements et en recettes, aux recettes certaines n'ayant pas donné lieu à l'émission d'un titre et non rattachées (R. 3312.9 du CGCT).  
 Les restes à réaliser de la section d'investissement correspondent en dépenses, aux dépenses engagées non mandatées au 31/12 de l'exercice précédent telles qu'elles ressortent de la comptabilité des engagements et aux recettes certaines n'ayant pas donné lieu à l'émission d'un titre au 31/12 de l'exercice précédent (R. 3312-8 du CGCT).

(2) Total de la section d'investissement = RAR + solde d'exécution reporté + crédits d'investissement votés.  
 (3) Total de la section de fonctionnement = RAR + résultat reporté + crédits de fonctionnement votés.  
 (4) Total du budget = total de la section de fonctionnement + total de la section d'investissement.

<b>II – PRESENTATION GENERALE DU BUDGET</b>	<b>II</b>
<b>EQUILIBRE FINANCIER – SECTION D'INVESTISSEMENT</b>	<b>A2.1</b>

**DEPENSES D'INVESTISSEMENT**

Chap.	Libellé	Budget de l'exercice (1) I	Restes à réaliser N-1 (2) II	Propositions nouvelles du président	Vote de l'assemblée (3) III	TOTAL IV = I + II + III
010	Revenu minimum d'insertion	0,00	0,00	0,00	0,00	0,00
018	Revenu de solidarité active	0,00	0,00	0,00	0,00	0,00
20	Immobilisations incorporelles (sauf 204) (y compris programmes) (8)	110 000,00	0,00	-39 000,00	-39 000,00	71 000,00
204	Subventions d'équipement versées (8)	0,00	0,00	0,00	0,00	0,00
21	Immobilisations corporelles (y compris programmes) (6)	156 500,00	0,00	600,00	600,00	157 100,00
22	Immobilisations reçues en affectation (y compris programmes) (4) (8)	0,00	0,00	0,00	0,00	0,00
23	Immobilisations en cours (y compris programmes) (8)	44 000,00	0,00	17 500,00	17 500,00	61 500,00
<b>Total des dépenses d'équipement</b>		<b>310 500,00</b>	<b>0,00</b>	<b>-20 900,00</b>	<b>-20 900,00</b>	<b>289 600,00</b>
10	Dotations, fonds divers et réserves	0,00	0,00	0,00	0,00	0,00
13	Subventions d'investissement (8)	0,00	0,00	0,00	0,00	0,00
16	Emprunts et dettes assimilées	0,00	0,00	0,00	0,00	0,00
18	Cpte de liaison : affectation (BA,régie) (5)	0,00	0,00	0,00	0,00	0,00
26	Participations et créances rattachées	0,00	0,00	0,00	0,00	0,00
27	Autres immobilisations financières (8)	0,00	0,00	0,00	0,00	0,00
020	Dépenses imprévues	7 076,00		-4 000,00	-4 000,00	3 076,00
<b>Total des dépenses financières</b>		<b>7 076,00</b>	<b>0,00</b>	<b>-4 000,00</b>	<b>-4 000,00</b>	<b>3 076,00</b>
45...	Total des opé. pour compte de tiers (6)	0,00	0,00	0,00	0,00	0,00
<b>Total des dépenses réelles d'investissement</b>		<b>317 576,00</b>	<b>0,00</b>	<b>-24 900,00</b>	<b>-24 900,00</b>	<b>292 676,00</b>

040	Opérations ordre transf. entre sections (7)	2 111,00		3 718,00	3 718,00	5 829,00
041	Opérations patrimoniales (7)	0,00		0,00	0,00	0,00
<b>Total des dépenses d'ordre d'investissement</b>		<b>2 111,00</b>		<b>3 718,00</b>	<b>3 718,00</b>	<b>5 829,00</b>

<b>TOTAL</b>	<b>319 687,00</b>	<b>0,00</b>	<b>-21 182,00</b>	<b>-21 182,00</b>	<b>298 505,00</b>
--------------	-------------------	-------------	-------------------	-------------------	-------------------

+

<b>D 001 SOLDE D'EXECUTION NEGATIF REPORTE OU ANTICIPE</b>	<b>0,00</b>
--	-------------

=

<b>TOTAL DES DEPENSES D'INVESTISSEMENT CUMULEES</b>	<b>298 505,00</b>
---	-------------------

(1) Voir état I-B pour le contenu du budget de l'exercice.

(2) La colonne RAR n'est à renseigner qu'en l'absence de reprise anticipée du résultat lors du vote du budget primitif.

(3) Il s'agit des nouveaux crédits votés lors de la présente délibération, hors RAR.

(4) En dépenses, le chapitre 22 retrace les travaux d'investissement réalisés sur les biens reçus en affectation. En recette, il retrace, le cas échéant, l'annulation de tels travaux effectués sur un exercice antérieur.

(5) A servir uniquement lorsque le département effectue une dotation initiale en espèces au profit d'un service public non personnalisé qu'il crée.

(6) Seul le total des opérations pour compte de tiers figure sur cet état (voir le détail en III-A5).

(7) DF 023 = RI 021 ; DI 040 = RF 042 ; RI 040 = DF 042 ; DI 041 = RI 041.

(8) Hors dépenses imputées aux chapitres 010 et 018.

<b>II – PRESENTATION GENERALE DU BUDGET</b>	<b>II</b>
<b>EQUILIBRE FINANCIER – SECTION D'INVESTISSEMENT</b>	<b>A2.2</b>

**RECETTES D'INVESTISSEMENT**

Chap	Libellé	Budget de l'exercice (1) I	Restes à réaliser N-1 (2) II	Propositions nouvelles du président	Vote de l'assemblée (3) III	TOTAL IV = I + II + III
010	Revenu minimum d'insertion	0,00	0,00	0,00	0,00	0,00
018	Revenu de solidarité active	0,00	0,00	0,00	0,00	0,00
13	Subventions d'investissement (sauf 138) (11)	1 000,00	0,00	1 000,00	1 000,00	2 000,00
16	Emprunts et dettes assimilées (4)	0,00	0,00	0,00	0,00	0,00
20	Immobilisations incorporelles (sauf 204) (11)	0,00	0,00	0,00	0,00	0,00
204	Subventions d'équipement versées (11)	0,00	0,00	0,00	0,00	0,00
21	Immobilisations corporelles (11)	0,00	0,00	0,00	0,00	0,00
22	Immobilisations reçues en affectation (5) (11)	0,00	0,00	0,00	0,00	0,00
23	Immobilisations en cours (11)	0,00	0,00	0,00	0,00	0,00
<b>Total des recettes d'équipement</b>		<b>1 000,00</b>	<b>0,00</b>	<b>1 000,00</b>	<b>1 000,00</b>	<b>2 000,00</b>
10	Dotations, fonds divers et réserves (sauf 1068)	0,00	0,00	0,00	0,00	0,00
1068	Excédents de fonctionnement capitalisés (6)	0,00	0,00	0,00	0,00	0,00
138	Autres subventions invest. non transf. (11)	0,00	0,00	0,00	0,00	0,00
16	Emprunts et dettes assimilées	0,00	0,00	0,00	0,00	0,00
18	Cpte de liaison : affectation (BA,régie) (7)	0,00	0,00	0,00	0,00	0,00
26	Participations et créances rattachées	0,00	0,00	0,00	0,00	0,00
27	Autres immobilisations financières (11)	0,00	0,00	0,00	0,00	0,00
024	Produits des cessions d'immobilisations	0,00	0,00	0,00	0,00	0,00
<b>Total des recettes financières</b>		<b>0,00</b>	<b>0,00</b>	<b>0,00</b>	<b>0,00</b>	<b>0,00</b>
45...	Total des opé. pour le compte de tiers (8)	0,00	0,00	0,00	0,00	0,00
<b>Total des recettes réelles d'investissement</b>		<b>1 000,00</b>	<b>0,00</b>	<b>1 000,00</b>	<b>1 000,00</b>	<b>2 000,00</b>

021	Virement de la section de fonctionnement (9)	99 836,58		-22 182,00	-22 182,00	77 654,58
040	Opérations ordre transf. entre sections (9)	104 300,00		0,00	0,00	104 300,00
041	Opérations patrimoniales (9)	0,00		0,00	0,00	0,00
<b>Total des recettes d'ordre d'investissement</b>		<b>204 136,58</b>		<b>-22 182,00</b>	<b>-22 182,00</b>	<b>181 954,58</b>

<b>TOTAL</b>	<b>205 136,58</b>	<b>0,00</b>	<b>-21 182,00</b>	<b>-21 182,00</b>	<b>183 954,58</b>
--------------	-------------------	-------------	-------------------	-------------------	-------------------

<b>R 001 SOLDE D'EXECUTION POSITIF REPORTE OU ANTICIPE</b>	<b>114 550,42</b>
--	-------------------

<b>TOTAL DES RECETTES D'INVESTISSEMENT CUMULEES</b>	<b>298 505,00</b>
---	-------------------

**Pour information :**

Il s'agit, pour un budget voté en équilibre, des ressources propres correspondant à l'excédent des recettes réelles de fonctionnement sur les dépenses réelles de fonctionnement. Il sert à financer le remboursement du capital de la dette et les nouveaux investissements du département.

<b>AUTOFINANCEMENT PREVISIONNEL DÉGAGÉ PAR LA SECTION DE FONCTIONNEMENT (10)</b>	<b>176 125,58</b>
--	-------------------

(1) Voir état I-B pour le contenu du budget de l'exercice.

(2) La colonne RAR n'est à renseigner qu'en l'absence de reprise anticipée du résultat lors du vote du budget primitif.

(3) Il s'agit des nouveaux crédits votés lors de la présente délibération, hors RAR.

(4) Sauf 165, 166 et 16449.

(5) En dépenses, le chapitre 22 retrace les travaux d'investissement réalisés sur les biens reçus en affectation. En recette, il retrace, le cas échéant, l'annulation de tels travaux effectués sur un exercice antérieur.

(6) Le compte 1068 n'est pas un chapitre mais un article du chapitre 10.

(7) A servir uniquement lorsque le département effectue une dotation initiale en espèces au profit d'un service public non personnalisé qu'il crée.

(8) Seul le total des opérations pour compte de tiers figure sur cet état (voir le détail en III-A5).

(9) DF 023 = RI 021 ; DI 040 = RF 042 ; RI 040 = DF 042 ; DI 041 = RI 041.

(10) Solde de l'opération DF 023 + DF 042 – RF 042 ou solde de l'opération RI 021 + RI 040 – DI 040.

(11) Hors recettes imputées aux chapitres 010 et 018.

<b>II – PRESENTATION GENERALE DU BUDGET</b>	<b>II</b>
<b>EQUILIBRE FINANCIER – SECTION DE FONCTIONNEMENT</b>	<b>A3.1</b>

**DEPENSES DE FONCTIONNEMENT**

Chap.	Libellé	Budget de l'exercice (1) I	Restes à réaliser N-1 (2) II	Propositions nouvelles du président	Vote de l'assemblée (3) III	TOTAL IV = I + II + III
011	Charges à caractère général (5)	833 860,00	0,00	112 063,00	112 063,00	945 923,00
012	Charges de personnel et frais assimilés (5)	1 854 872,00	0,00	0,00	0,00	1 854 872,00
014	Atténuations de produits	0,00	0,00	0,00	0,00	0,00
015	Revenu minimum d'insertion	0,00	0,00	0,00	0,00	0,00
016	Allocation personnalisée d'autonomie	0,00	0,00	0,00	0,00	0,00
017	Revenu de solidarité active	0,00	0,00	0,00	0,00	0,00
65	Autres charges de gestion courante (sauf 6586) (5)	182 401,42	0,00	16 630,00	16 630,00	199 031,42
6586	Frais fonctionnement des groupes d'élus	0,00	0,00	0,00	0,00	0,00
<b>Total des dépenses de gestion courante</b>		<b>2 871 133,42</b>	<b>0,00</b>	<b>128 693,00</b>	<b>128 693,00</b>	<b>2 999 826,42</b>
66	Charges financières	0,00	0,00	0,00	0,00	0,00
67	Charges exceptionnelles (5)	20 100,00	0,00	0,00	0,00	20 100,00
68	Dotations amortissements et provisions (5)	0,00		0,00	0,00	0,00
022	Dépenses imprévues	0,00		0,00	0,00	0,00
<b>Total des dépenses réelles de fonctionnement</b>		<b>2 891 233,42</b>	<b>0,00</b>	<b>128 693,00</b>	<b>128 693,00</b>	<b>3 019 926,42</b>

023	Virement à la section d'investissement (4)	99 836,58		-22 182,00	-22 182,00	77 654,58
042	Opérations ordre transf. entre sections (4)	104 300,00		0,00	0,00	104 300,00
043	Opérations ordre intérieur de la section (4)	0,00		0,00	0,00	0,00
<b>Total des dépenses d'ordre de fonctionnement</b>		<b>204 136,58</b>		<b>-22 182,00</b>	<b>-22 182,00</b>	<b>181 954,58</b>

<b>TOTAL</b>	<b>3 095 370,00</b>	<b>0,00</b>	<b>106 511,00</b>	<b>106 511,00</b>	<b>3 201 881,00</b>
--------------	---------------------	-------------	-------------------	-------------------	---------------------

+

<b>D 002 RESULTAT REPORTE OU ANTICIPE</b>	<b>0,00</b>
---	-------------

=

<b>TOTAL DES DEPENSES DE FONCTIONNEMENT CUMULEES</b>	<b>3 201 881,00</b>
--	---------------------

(1) Voir état I-B pour la comparaison par rapport au budget précédent.

(2) La colonne RAR n'est à renseigner qu'en l'absence de reprise anticipée du résultat lors du vote du budget primitif.

(3) Il s'agit des nouveaux crédits votés lors de la présente délibération, hors RAR.

(4) DF 023 = RI 021 ; DI 040 = RF 042 ; RI 040 = DF 042 ; DI 041 = RI 041 ; DF 043 = RF 043.

(5) Hors dépenses imputées aux chapitres 015, 016 et 017.

<b>II – PRESENTATION GENERALE DU BUDGET</b>	<b>II</b>
<b>EQUILIBRE FINANCIER – SECTION DE FONCTIONNEMENT</b>	<b>A3.2</b>

### RECETTES DE FONCTIONNEMENT

Chap.	Libellé	Budget de l'exercice (1) I	Restes à réaliser N-1 (2) II	Propositions nouvelles du président	Vote de l'assemblée (3) III	TOTAL IV = I + II + III
013	Atténuations de charges (6)	6 000,00	0,00	0,00	0,00	6 000,00
015	Revenu minimum d'insertion	0,00	0,00	0,00	0,00	0,00
016	Allocation personnalisée d'autonomie	0,00	0,00	0,00	0,00	0,00
017	Revenu de solidarité active	0,00	0,00	0,00	0,00	0,00
70	Prod. services, domaine, ventes diverses	1 480 166,79	0,00	98 490,00	98 490,00	1 578 656,79
73	Impôts et taxes (sauf 731)	0,00	0,00	0,00	0,00	0,00
731	Impositions directes	0,00	0,00	0,00	0,00	0,00
74	Dotations, subventions et participations (6)	1 442 278,00	0,00	-11 000,00	-11 000,00	1 431 278,00
75	Autres produits de gestion courante (6)	0,00	0,00	0,00	0,00	0,00
<b>Total des recettes de gestion courante</b>		<b>2 928 444,79</b>	<b>0,00</b>	<b>87 490,00</b>	<b>87 490,00</b>	<b>3 015 934,79</b>
76	Produits financiers	0,00	0,00	0,00	0,00	0,00
77	Produits exceptionnels (6)	21,42	0,00	0,00	0,00	21,42
78	Reprises amortissements et provisions (6)	41 711,00		15 303,00	15 303,00	57 014,00
<b>Total des recettes réelles de fonctionnement</b>		<b>2 970 177,21</b>	<b>0,00</b>	<b>102 793,00</b>	<b>102 793,00</b>	<b>3 072 970,21</b>

042	Opérations ordre transf. entre sections (4)	2 111,00		3 718,00	3 718,00	5 829,00
043	Opérations ordre intérieur de la section (4)	0,00		0,00	0,00	0,00
<b>Total des recettes d'ordre de fonctionnement</b>		<b>2 111,00</b>		<b>3 718,00</b>	<b>3 718,00</b>	<b>5 829,00</b>

<b>TOTAL</b>	<b>2 972 288,21</b>	<b>0,00</b>	<b>106 511,00</b>	<b>106 511,00</b>	<b>3 078 799,21</b>
--------------	---------------------	-------------	-------------------	-------------------	---------------------

+

<b>R 002 RESULTAT REPORTE OU ANTICIPE</b>	<b>123 081,79</b>
---	-------------------

=

<b>TOTAL DES RECETTES DE FONCTIONNEMENT CUMULEES</b>	<b>3 201 881,00</b>
--	---------------------

#### Pour information :

<b>AUTOFINANCEMENT PREVISIONNEL DÉGAGÉ AU PROFIT DE LA SECTION D'INVESTISSEMENT (5)</b>	<b>176 125,58</b>	Il s'agit, pour un budget voté en équilibre, des ressources propres correspondant à l'excédent des recettes réelles de fonctionnement sur les dépenses réelles de fonctionnement. Il sert à financer le remboursement du capital de la dette et les nouveaux investissements du département.
---	-------------------	--

(1) Voir état I-B pour la comparaison par rapport au budget précédent.

(2) La colonne RAR n'est à renseigner qu'en l'absence de reprise anticipée du résultat lors du vote du budget primitif.

(3) Il s'agit des nouveaux crédits votés lors de la présente délibération, hors RAR.

(4) DF 023 = RI 021 ; DI 040 = RF 042 ; RI 040 = DF 042 ; DI 041 = RI 041 ; DF 043 = RF 043.

(5) Solde de l'opération DF 023 + DF 042 – RF 042 ou solde de l'opération RI 021 + RI 040 – DI 040.

(6) Hors recettes imputées aux chapitres 015, 016 et 017.

<b>II – PRESENTATION GENERALE DU BUDGET</b>	<b>II</b>
<b>BALANCE GENERALE – DEPENSES</b>	<b>B1</b>

**DEPENSES D'INVESTISSEMENT (y compris RAR)**

INVESTISSEMENT		Opérations réelles (1)	Opérations d'ordre (2)	TOTAL
10	Dotations, fonds divers et réserves	0,00	0,00	0,00
13	Subventions d'investissement (7)	0,00	3 718,00	3 718,00
16	Emprunts et dettes assimilées (sauf 1688 non budgétaire)	0,00	0,00	0,00
18	Cpte de liaison : affectation (BA,régie)	(5) 0,00		0,00
	Total des programmes d'équipement	0,00		0,00
20	Immobilisations incorporelles (sauf 204) (3) (7)	-39 000,00	0,00	-39 000,00
204	Subventions d'équipement versées (3) (7)	0,00	0,00	0,00
21	Immobilisations corporelles (3) (7)	600,00	0,00	600,00
22	Immobilisations reçues en affectation (3) (7)	(6) 0,00	0,00	0,00
23	Immobilisations en cours (3) (7)	17 500,00	0,00	17 500,00
010	Revenu minimum d'insertion	0,00	0,00	0,00
018	Revenu de solidarité active	0,00	0,00	0,00
26	Participations et créances rattachées	0,00	0,00	0,00
27	Autres immobilisations financières (7)	0,00	0,00	0,00
28	Amortissement des immobilisations (reprises)		0,00	0,00
3...	Stocks et en-cours		0,00	0,00
198	Neutralisation des amortissements		0,00	0,00
45	Total des opérations pour compte de tiers (4)	0,00	0,00	0,00
481	Charges à rép. sur plusieurs exercices		0,00	0,00
020	Dépenses imprévues	-4 000,00		-4 000,00
<b>Dépenses d'investissement –Total</b>		<b>-24 900,00</b>	<b>3 718,00</b>	<b>-21 182,00</b>

+

<b>D 001 SOLDE D'EXECUTION NEGATIF REPORTE OU ANTICIPE</b>	<b>0,00</b>
--	-------------

=

<b>TOTAL DES DEPENSES D'INVESTISSEMENT CUMULEES</b>	<b>-21 182,00</b>
---	-------------------

**DEPENSES DE FONCTIONNEMENT (y compris RAR)**

FONCTIONNEMENT		Opérations réelles (1)	Opérations d'ordre (2)	TOTAL
011	Charges à caractère général (8)	112 063,00		112 063,00
012	Charges de personnel et frais assimilés (8)	0,00		0,00
014	Atténuations de produits	0,00		0,00
015	Revenu minimum d'insertion	0,00		0,00
016	Allocation personnalisée d'autonomie	0,00		0,00
017	Revenu de solidarité active	0,00		0,00
60	Achats et variation des stocks		0,00	0,00
65	Autres charges de gestion courante (sauf 6586) (8)	16 630,00	0,00	16 630,00
6586	Frais fonctionnement des groupes d'élus	0,00		0,00
66	Charges financières	0,00	0,00	0,00
67	Charges exceptionnelles (8)	0,00	0,00	0,00
68	Dot. aux amortissements et provisions (8)	0,00	0,00	0,00
71	Production stockée (ou déstockage)		0,00	0,00
022	Dépenses imprévues	0,00		0,00
023	Virement à la section d'investissement		-22 182,00	-22 182,00
<b>Dépenses de fonctionnement –Total</b>		<b>128 693,00</b>	<b>-22 182,00</b>	<b>106 511,00</b>

+

<b>D 002 RESULTAT REPORTE OU ANTICIPE</b>	<b>0,00</b>
---	-------------

=

<b>TOTAL DES DEPENSES DE FONCTIONNEMENT CUMULEES</b>	<b>106 511,00</b>
--	-------------------

(1) Y compris les opérations relatives au rattachement et les opérations d'ordre semi-budgétaire.

(2) Voir la liste des opérations d'ordre de l'instruction budgétaire et comptable M. 52.

(3) Hors chapitres programmes.

(4) Seul le total des opérations pour compte de tiers figure sur cet état (voir le détail en III-A5).

- (5) A utiliser uniquement dans le cas où le département effectuerait une dotation initiale au profit d'un service public doté de la seule autonomie financière.
- (6) A utiliser uniquement dans le cas où le département effectuerait des dépenses sur des biens affectés.
- (7) Hors dépenses imputées aux chapitres 010 et 018.
- (8) Hors dépenses imputées aux chapitres 015, 016 et 017.

<b>II – PRESENTATION GENERALE DU BUDGET</b>	<b>II</b>
<b>BALANCE GENERALE – RECETTES</b>	<b>B2</b>

**RECETTES D'INVESTISSEMENT (y compris RAR)**

INVESTISSEMENT		Opérations réelles (1)	Opérations d'ordre (2)	TOTAL
10	Dotations, fonds divers et réserves (sauf 1068)	0,00	0,00	0,00
13	Subventions d'investissement (6)	1 000,00	0,00	1 000,00
16	Emprunts et dettes assimilées (sauf 1688 non budgétaire)	0,00	0,00	0,00
18	Cpte de liaison : affectation (BA,régie)	(4) 0,00		0,00
20	Immobilisations incorporelles (sauf 204) (6)	0,00	0,00	0,00
204	Subventions d'équipement versées (6)	0,00	0,00	0,00
21	Immobilisations corporelles (6)	0,00	0,00	0,00
22	Immobilisations reçues en affectation (6)	(5) 0,00	0,00	0,00
23	Immobilisations en cours (6)	0,00	0,00	0,00
010	Revenu minimum d'insertion	0,00	0,00	0,00
018	Revenu de solidarité active	0,00	0,00	0,00
26	Participations et créances rattachées	0,00	0,00	0,00
27	Autres immobilisations financières (6)	0,00	0,00	0,00
3...	<i>Stocks et en-cours</i>		0,00	0,00
28	<i>Amortissement des immobilisations</i>		0,00	0,00
45	Opérations pour compte de tiers (3)	0,00	0,00	0,00
481	<i>Charges à rép. sur plusieurs exercices</i>		0,00	0,00
021	<i>Virement de la section de fonctionnement</i>		-22 182,00	-22 182,00
024	Produits des cessions d'immobilisations	0,00		0,00
<b>Recettes d'investissement –Total</b>		<b>1 000,00</b>	<b>-22 182,00</b>	<b>-21 182,00</b>

+

<b>R 001 SOLDE D'EXECUTION POSITIF REPORTE OU ANTICIPE</b>	<b>0,00</b>
--	-------------

+

<b>R 1068 AFFECTATION DU RESULTAT</b>	<b>0,00</b>
---------------------------------------	-------------

=

<b>TOTAL DES RECETTES D'INVESTISSEMENT CUMULEES</b>	<b>-21 182,00</b>
---	-------------------

**RECETTES DE FONCTIONNEMENT (y compris RAR)**

FONCTIONNEMENT		Opérations réelles (1)	Opérations d'ordre (2)	TOTAL
013	Atténuations de charges (7)	0,00		0,00
015	Revenu minimum d'insertion	0,00		0,00
016	Allocation personnalisée d'autonomie	0,00		0,00
017	Revenu de solidarité active	0,00		0,00
60	<i>Achats et variation des stocks</i>		0,00	0,00
70	Prod. services, domaine, ventes diverses	98 490,00		98 490,00
71	<i>Production stockée (ou déstockage)</i>		0,00	0,00
72	<i>Production immobilisée</i>		0,00	0,00
73	Impôts et taxes (sauf 731)	0,00		0,00
731	Impositions directes	0,00		0,00
74	Dotations, subventions et participations (7)	-11 000,00		-11 000,00
75	Autres produits d'activités (7)	0,00	0,00	0,00
76	Produits financiers	0,00	0,00	0,00
77	Produits exceptionnels (7)	0,00	3 718,00	3 718,00
78	Reprise sur amortissements et provisions (7)	15 303,00	0,00	15 303,00
79	<i>Transferts de charges</i>		0,00	0,00
<b>Recettes de fonctionnement –Total</b>		<b>102 793,00</b>	<b>3 718,00</b>	<b>106 511,00</b>

+

<b>R 002 RESULTAT REPORTE OU ANTICIPE</b>	<b>0,00</b>
---	-------------

=

<b>TOTAL DES RECETTES DE FONCTIONNEMENT CUMULEES</b>	<b>106 511,00</b>
--	-------------------



- (1) Y compris les opérations relatives au rattachement et les opérations d'ordre semi-budgétaire.
- (2) Voir la liste des opérations d'ordre de l'instruction budgétaire et comptable M. 52.
- (3) Seul le total des opérations pour compte de tiers figure sur cet état (voir le détail en III-A5).
- (4) A utiliser uniquement dans le cas où le département effectuerait une dotation initiale au profit d'un service public doté de la seule autonomie financière.
- (5) A utiliser uniquement dans le cas où le département effectuerait des dépenses sur des biens affectés.
- (6) Hors recettes imputées aux chapitres 010 et 018.
- (7) Hors recettes imputées aux chapitres 015, 016 et 017.

<b>III – VOTE DU BUDGET</b>		<b>III</b>
<b>SECTION D'INVESTISSEMENT – VUE D'ENSEMBLE</b>		<b>A</b>

DEPENSES									
Nature	Budget de l'exercice (1)	RAR N-1 (2)	Propositions nouvelles du président	Vote de l'assemblée (3)	Pour information Crédits gérés dans le cadre d'une AP	Pour information Crédits gérés hors AP	TOTAL		
	I	II		III			IV = I + II + III		
<b>TOTAL</b>	<b>319 687,00</b>	<b>0,00</b>	<b>-21 182,00</b>	<b>-21 182,00</b>	<b>0,00</b>	<b>-21 182,00</b>	<b>298 505,00</b>		
<b>Dépenses des équipements départementaux (total) (détail de III-A1.1 à III-A1.5)</b>	<b>310 500,00</b>	<b>0,00</b>	<b>-20 900,00</b>	<b>-20 900,00</b>	<b>0,00</b>	<b>-20 900,00</b>	<b>289 600,00</b>		
- Non individualisées en programmes d'équipement (détail en III-A1.1)	310 500,00	0,00	-20 900,00	-20 900,00	0,00	-20 900,00	289 600,00		
- Individualisées en programmes d'équipement (liste des programmes en III-A1.3, détail en III-A1.4 et en III A1.5)	0,00	0,00	0,00	0,00	0,00	0,00	0,00		
- 010 Revenu minimum d'insertion (détail en III-A1.2)	0,00	0,00	0,00	0,00	0,00	0,00	0,00		
- 018 Revenu de solidarité active (détail en III-A1.2)	0,00	0,00	0,00	0,00	0,00	0,00	0,00		
<b>Dépenses des équipements non départementaux (détail en III-A2)</b>	<b>0,00</b>	<b>0,00</b>	<b>0,00</b>	<b>0,00</b>	<b>0,00</b>	<b>0,00</b>	<b>0,00</b>		
<b>Dépenses financières (détail en III-A3)</b>	<b>7 076,00</b>	<b>0,00</b>	<b>-4 000,00</b>	<b>-4 000,00</b>	<b>0,00</b>	<b>-4 000,00</b>	<b>3 076,00</b>		
<b>Opérations pour compte de tiers (détail en III-A5)</b>	<b>0,00</b>	<b>0,00</b>	<b>0,00</b>	<b>0,00</b>	<b>0,00</b>	<b>0,00</b>	<b>0,00</b>		
<b>040 Opérations ordre transf. entre sections (détail en III-A6)</b>	<b>2 111,00</b>		<b>3 718,00</b>	<b>3 718,00</b>		<b>3 718,00</b>	<b>5 829,00</b>		
<b>041 Opérations patrimoniales (détail en III-A7)</b>	<b>0,00</b>		<b>0,00</b>	<b>0,00</b>		<b>0,00</b>	<b>0,00</b>		

<b>D001 Solde d'exécution négatif reporté ou anticipé (4)</b>	<b>0,00</b>
---	-------------

<b>Total des dépenses d'investissement cumulées</b>	<b>298 505,00</b>
---	-------------------

(1) Voir état I-B pour le contenu du budget de l'exercice.  
 (2) La colonne RAR n'est à renseigner qu'en l'absence de reprise anticipée du résultat lors du vote du budget primitif.  
 (3) Il s'agit des nouveaux crédits votés lors de la présente délibération, hors RAR.  
 (4) Le solde d'exécution reporté est le résultat constaté de l'exercice précédent qui fait l'objet d'un report et non d'un vote de l'assemblée délibérante.

III – VOTE DU BUDGET		III
SECTION D'INVESTISSEMENT – VUE D'ENSEMBLE		A

## RECETTES

Nature	Budget de l'exercice (1)	RAR N-1 (2)	Propositions nouvelles du président	Vote de l'assemblée (3)	TOTAL
	I	II		III	IV = I + II + III
<b>TOTAL</b>	205 136,58	0,00	-21 182,00	-21 182,00	183 954,58
Recettes d'équipements départementaux et non départementaux (détail en III-A4.1)	1 000,00	0,00	1 000,00	1 000,00	2 000,00
010 Revenu minimum d'insertion (détail en III-A4.2)	0,00	0,00	0,00	0,00	0,00
018 Revenu de solidarité active (détail en III-A4.2)	0,00	0,00	0,00	0,00	0,00
Opérations pour compte de tiers (détail en III-A5)	0,00	0,00	0,00	0,00	0,00
Recettes financières (détail en III-A4.3) (sauf 1068)	0,00	0,00	0,00	0,00	0,00
040 Opérations ordre transf. entre sections (détail en III-A6)	104 300,00		0,00	0,00	104 300,00
041 Opérations patrimoniales (détail en III-A7)	0,00		0,00	0,00	0,00
021 Virement de la section de fonctionnement	99 836,58		-22 182,00	-22 182,00	77 654,58

R001 Solde d'exécution positif reporté ou anticipé (4)	114 550,42
--	------------

Affectation au compte 1068 (5)	0,00
--------------------------------	------

Total des recettes d'investissement cumulées	298 505,00
--	------------

(1) Voir état I-B pour le contenu du budget de l'exercice.

(2) La colonne RAR n'est à renseigner qu'en l'absence de reprise anticipée du résultat lors du vote du budget primitif.

(3) Il s'agit des nouveaux crédits votés lors de la présente délibération, hors RAR.

(4) Le solde d'exécution reporté est le résultat constaté de l'exercice précédent qui fait l'objet d'un report et non d'un vote de l'assemblée délibérante.

(5) Le montant inscrit doit être conforme à la délibération d'affectation du résultat. Ce montant ne fait donc pas l'objet d'un nouveau vote.



<b>III – VOTE DU BUDGET</b>	<b>III</b>
<b>SECTION D'INVESTISSEMENT</b> <b>Equipements départementaux – Dépenses non individualisées</b>	<b>A1.1</b>

**DEPENSES NON INDIVIDUALISEES EN PROGRAMMES D'EQUIPEMENT (hors RMI et RSA)**

Chap. / art. (1)	Libellé	Budget de l'exercice (2)	RAR N-1 (3)	Propositions nouvelles du président	Vote de l'assemblée (4)	Pour information	
						Crédits gérés dans le cadre d'une AP	Crédits gérés hors AP
<b>TOTAL</b>		<b>310 500,00</b>	<b>0,00</b>	<b>-20 900,00</b>	<b>-20 900,00</b>	<b>0,00</b>	<b>-20 900,00</b>
<b>20</b>	<b>Immobilisations incorporelles (sauf 204)</b>	<b>110 000,00</b>	<b>0,00</b>	<b>-39 000,00</b>	<b>-39 000,00</b>	<b>0,00</b>	<b>-39 000,00</b>
2051	Concessions, droits similaires	110 000,00	0,00	-39 000,00	-39 000,00		
<b>21</b>	<b>Immobilisations corporelles</b>	<b>156 500,00</b>	<b>0,00</b>	<b>600,00</b>	<b>600,00</b>	<b>0,00</b>	<b>600,00</b>
2157	Matériel et outillage technique	130 000,00	0,00	1 000,00	1 000,00		
2182	Matériel de transport	13 000,00	0,00	-400,00	-400,00		
21838	Autre matériel informatique	13 000,00	0,00	0,00	0,00		
21848	Autres matériels de bureau et mobilier	500,00	0,00	0,00	0,00		
<b>22</b>	<b>Immobilisations reçues en affectation</b>	<b>0,00</b>	<b>0,00</b>	<b>0,00</b>	<b>0,00</b>	<b>0,00</b>	<b>0,00</b>
<b>23</b>	<b>Immobilisations en cours</b>	<b>44 000,00</b>	<b>0,00</b>	<b>17 500,00</b>	<b>17 500,00</b>	<b>0,00</b>	<b>17 500,00</b>
231318	Autres bâtiments publics	44 000,00	0,00	17 500,00	17 500,00		

(1) Détailler les articles conformément au plan de comptes.

(2) Voir état I-B pour le contenu du budget de l'exercice.

(3) La colonne RAR n'est à renseigner qu'en l'absence de reprise anticipée du résultat lors du vote du budget primitif.

(4) Il s'agit des nouveaux crédits votés lors de la présente délibération, hors RAR.

<b>III – VOTE DU BUDGET</b>	<b>III</b>
<b>SECTION D'INVESTISSEMENT</b> <b>Equipements départementaux – RMI / RSA - Dépenses</b>	<b>A1.2</b>

**RMI DEPENSES**

Chap. / art. (1)	Libellé	Budget de l'exercice (2)	RAR N-1 (3)	Propositions nouvelles du président	Vote de l'assemblée (4)	Pour information	
						Crédits gérés dans le cadre d'une AP	Crédits gérés hors AP
010	Revenu minimum d'insertion	0,00	0,00	0,00	0,00	0,00	0,00

(1) Détailler les articles conformément au plan de comptes.

(2) Voir état I-B pour le contenu du budget de l'exercice.

(3) La colonne RAR n'est à renseigner qu'en l'absence de reprise anticipée du résultat lors du vote du budget primitif.

(4) Il s'agit des nouveaux crédits votés lors de la présente délibération, hors RAR.

**RSA DEPENSES**

Chap. / art. (1)	Libellé	Budget de l'exercice (2)	RAR N-1 (3)	Propositions nouvelles du président	Vote de l'assemblée (4)	Pour information	
						Crédits gérés dans le cadre d'une AP	Crédits gérés hors AP
018	Revenu de solidarité active	0,00	0,00	0,00	0,00	0,00	0,00

(1) Détailler les articles conformément au plan de comptes.

(2) Voir état I-B pour le contenu du budget de l'exercice.

(3) La colonne RAR n'est à renseigner qu'en l'absence de reprise anticipée du résultat lors du vote du budget primitif.

(4) Il s'agit des nouveaux crédits votés lors de la présente délibération, hors RAR.

<b>III – VOTE DU BUDGET</b>	<b>III</b>
<b>SECTION D'INVESTISSEMENT</b>	
<b>EQUIPEMENTS DEPARTEMENTAUX – VUE D'ENSEMBLE DES PROGRAMMES D'EQUIPEMENT</b>	<b>A1.3</b>

**Vue d'ensemble des chapitres de programmes d'équipement (1)**

N° progr.	Libellé du programme	N° AP (2)	RAR N-1 (3)	Propositions nouvelles du président	Vote de l'assemblée	Pour information	
						Crédits gérés dans le cadre d'une AP	Crédits gérés hors AP
<b>TOTAL</b>			<b>0,00</b>	<b>0,00</b>	<b>0,00</b>	<b>0,00</b>	<b>0,00</b>

(1) Les programmes d'équipement afférents ou non à une AP sont présentés individuellement en détail en III-A1.4 et en III-A1.5.

(2) Colonne à renseigner uniquement lorsque le programme d'équipement est afférent à une AP.

(3) La colonne RAR n'est à renseigner qu'en l'absence de reprise anticipée du résultat lors du vote du budget primitif.

<b>III – VOTE DU BUDGET</b>	<b>III</b>
<b>SECTION D'INVESTISSEMENT EQUIPEMENTS NON DEPARTEMENTAUX – DEPENSES</b>	<b>A2</b>

**SUBVENTIONS D'EQUIPEMENT A VERSER (hors RMI et RSA)**

Chap. / art. (1)	Libellé	Budget de l'exercice (2)	RAR N-1 (3)	Propositions nouvelles du président	Vote de l'assemblée
204	Subventions versées (4) d'équipement	0,00	0,00	0,00	0,00

(1) Détailler les articles utilisés conformément au plan de comptes.

(2) Voir état I-B pour le contenu du budget de l'exercice.

(3) La colonne RAR n'est à renseigner qu'en l'absence de reprise anticipée du résultat lors du vote du budget primitif.

(4) Dépenses relatives au compte 204 sauf celles relatives au RMI et au RSA (voir état III-A1.2).



<b>III – VOTE DU BUDGET</b>	<b>III</b>
<b>SECTION D'INVESTISSEMENT – DEPENSES FINANCIERES</b>	<b>A3</b>

### Dépenses financières

Chap. / art. (1)	Libellé	Budget de l'exercice (2)	RAR N-1 (3)	Propositions nouvelles du président	Vote de l'assemblée
<b>DEPENSES TOTALES</b>		<b>7 076,00</b>	<b>0,00</b>	<b>-4 000,00</b>	<b>-4 000,00</b>
<b>10</b>	<b>Dotations, fonds divers et réserves</b>	<b>0,00</b>	<b>0,00</b>	<b>0,00</b>	<b>0,00</b>
<b>13</b>	<b>Subventions d'investissement</b>	<b>0,00</b>	<b>0,00</b>	<b>0,00</b>	<b>0,00</b>
<b>16</b>	<b>Emprunts et dettes assimilées</b>	<b>0,00</b>	<b>0,00</b>	<b>0,00</b>	<b>0,00</b>
<b>18</b>	<b>Cpte de liaison : affectation (BA,régie)</b>	<b>0,00</b>	<b>0,00</b>	<b>0,00</b>	<b>0,00</b>
<b>26</b>	<b>Participations et créances rattachées</b>	<b>0,00</b>	<b>0,00</b>	<b>0,00</b>	<b>0,00</b>
<b>27</b>	<b>Autres immobilisations financières</b>	<b>0,00</b>	<b>0,00</b>	<b>0,00</b>	<b>0,00</b>
<b>020</b>	<b>Dépenses imprévues</b>	<b>7 076,00</b>		<b>-4 000,00</b>	<b>-4 000,00</b>

(1) Détailler les articles utilisés conformément au plan de comptes.

(2) Voir état I-B pour le contenu du budget de l'exercice.

(3) La colonne RAR n'est à renseigner qu'en l'absence de reprise anticipée du résultat lors du vote du budget primitif.

<b>III – VOTE DU BUDGET</b>	<b>III</b>
<b>SECTION D'INVESTISSEMENT – RECETTES D'EQUIPEMENT</b>	<b>A4.1</b>

**RECETTES D'EQUIPEMENT – Détail des chapitres**  
Financement des équipements départementaux et non départementaux (hors RMI et RSA)

Chap. / art. (1)	Libellé	Budget de l'exercice (2)	RAR N-1 (3)	Propositions nouvelles du président	Vote de l'assemblée
<b>TOTAL</b>		1 000,00	0,00	1 000,00	1 000,00
13	Subventions d'investissement (sauf 138)	1 000,00	0,00	1 000,00	1 000,00
13178	Autres fonds européens	1 000,00	0,00	1 000,00	1 000,00
16	Emprunts et dettes assimilées (5)	0,00	0,00	0,00	0,00
20	Immobilisations incorporelles (4)	0,00	0,00	0,00	0,00
204	Subventions d'équipement versées (4)	0,00	0,00	0,00	0,00
21	Immobilisations corporelles (4)	0,00	0,00	0,00	0,00
22	Immobilisations reçues en affectation (4)	0,00	0,00	0,00	0,00
23	Immobilisations en cours (4)	0,00	0,00	0,00	0,00

(1) Détailler les articles utilisés conformément au plan de comptes.

(2) Voir état I-B pour le contenu du budget de l'exercice.

(3) La colonne RAR n'est à renseigner qu'en l'absence de reprise anticipée du résultat lors du vote du budget primitif.

(4) Exceptionnellement, les comptes 20, 204, 21, 22 et 23 sont en recettes réelles en cas de réduction ou d'annulation de mandats donnant lieu à reversement.

(5) Sauf 165, 166 et 16449.

<b>III – VOTE DU BUDGET</b>	<b>III</b>
<b>SECTION D'INVESTISSEMENT – RMI / RSA – RECETTES</b>	<b>A4.2</b>

**RECETTES RMI**

Chap. / art. (1)	Libellé	Budget de l'exercice (2)	RAR N-1 (3)	Propositions nouvelles du président	Vote de l'assemblée
010	Revenu minimum d'insertion	0,00	0,00	0,00	0,00

(1) Détailler les articles utilisés conformément au plan de comptes.

(2) Voir état I-B pour le contenu du budget de l'exercice.

(3) La colonne RAR n'est à renseigner qu'en l'absence de reprise anticipée du résultat lors du vote du budget primitif.

**RECETTES RSA**

Chap. / art. (1)	Libellé	Budget de l'exercice (2)	RAR N-1 (3)	Propositions nouvelles du président	Vote de l'assemblée
018	Revenu de solidarité active	0,00	0,00	0,00	0,00

(1) Détailler les articles utilisés conformément au plan de comptes.

(2) Voir état I-B pour le contenu du budget de l'exercice.

(3) La colonne RAR n'est à renseigner qu'en l'absence de reprise anticipée du résultat lors du vote du budget primitif.

<b>III – VOTE DU BUDGET</b>	<b>III</b>
<b>SECTION D'INVESTISSEMENT – RECETTES FINANCIERES</b>	<b>A4.3</b>

**Recettes financières**

Chap. / art. (1)	Libellé	Budget de l'exercice (2)	RAR N-1 (3)	Propositions nouvelles du président	Vote de l'assemblée
	<b>TOTAL</b>	0,00	0,00	0,00	0,00
<b>10</b>	<b>Dotations, fonds divers et réserves</b>	0,00	0,00	0,00	0,00
<b>138</b>	<b>Autres subventions invest. non transf.</b>	0,00	0,00	0,00	0,00
<b>16</b>	<b>Emprunts et dettes assimilées</b>	0,00	0,00	0,00	0,00
<b>18</b>	<b>Cpte de liaison : affectation (BA,régie)</b>	0,00	0,00	0,00	0,00
<b>26</b>	<b>Participations et créances rattachées</b>	0,00	0,00	0,00	0,00
<b>27</b>	<b>Autres immobilisations financières</b>	0,00	0,00	0,00	0,00
<b>024</b>	<b>Produits des cessions d'immobilisations</b>	0,00	0,00	0,00	0,00

(1) Détailler les articles utilisés conformément au plan de comptes.

(2) Voir état I-B pour le contenu du budget de l'exercice.

(3) La colonne RAR n'est à renseigner qu'en l'absence de reprise anticipée du résultat lors du vote du budget primitif.

<b>III – VOTE DU BUDGET</b>	<b>III</b>
<b>SECTION D'INVESTISSEMENT – OPERATIONS POUR LE COMPTE DE TIERS</b>	<b>A5</b>

**RECAPITULATIF DES OPERATIONS POUR LE COMPTE DE TIERS (1)**

Chap. (3)	Libellé	RAR N-1 (4)	Propositions nouvelles du président	Vote de l'assemblée
	<b>TOTAL DEPENSES (2) (3)</b>	<b>0,00</b>	<b>0,00</b>	<b>0,00</b>
	<b>TOTAL RECETTES (2) (3)</b>	<b>0,00</b>	<b>0,00</b>	<b>0,00</b>

(1) Voir le détail des opérations pour compte de tiers en annexe en IV-B5.

(2) Les recettes sont égales aux dépenses de chaque opération sous mandat. Pour les opérations gérées sur plusieurs années, l'opération peut être déséquilibrée au titre d'un exercice. Toutefois cette opération doit être équilibrée à sa clôture.

(3) Présenter une ligne par opération pour compte de tiers.

(4) La colonne RAR n'est à renseigner qu'en l'absence de reprise anticipée du résultat lors du vote du budget primitif.

<b>III – VOTE DU BUDGET</b>	<b>III</b>
<b>SECTION D'INVESTISSEMENT OPERATIONS D'ORDRE DE TRANSFERT ENTRE SECTIONS</b>	<b>A6</b>

Chap. / art. (1)	Libellé	Budget de l'exercice (3)	Propositions nouvelles du président	Vote de l'assemblée
<b>040</b>	<b>DEPENSES (2)</b>	<b>2 111,00</b>	<b>3 718,00</b>	<b>3 718,00</b>
13913	Sub. transf cpte résult. Départements	2 111,00	0,00	0,00
139178	Autres fonds européens	0,00	3 718,00	3 718,00
<b>040</b>	<b>RECETTES (2)</b>	<b>104 300,00</b>	<b>0,00</b>	<b>0,00</b>
28031	Frais d'études	2 250,00	0,00	0,00
28051	Concessions et droits similaires	2 200,00	0,00	0,00
281318	Autres bâtiments publics	38 400,00	0,00	0,00
28157	Matériel et outillage techniques	48 800,00	0,00	0,00
28182	Matériel de transport	4 600,00	0,00	0,00
281838	Autre matériel informatique	5 000,00	0,00	0,00
281848	Autres matériels de bureau et mobiliers	1 400,00	0,00	0,00
28185	Matériel de téléphonie	1 500,00	0,00	0,00
28188	Autres immo. corporelles	150,00	0,00	0,00

(1) Détailler les articles utilisés conformément au plan de comptes.

(2) DI 040 = RF 042 ; RI 040 = DF 042.

(3) Voir état I-B pour le contenu du budget de l'exercice.

<b>III – VOTE DU BUDGET</b>	<b>III</b>
<b>SECTION D'INVESTISSEMENT – OPERATIONS PATRIMONIALES</b>	<b>A7</b>

Chap. / art. (1)	Libellé	Budget de l'exercice (3)	Propositions nouvelles du président	Vote de l'assemblée
<i>041</i>	<i>DEPENSES (2)</i>	<i>0,00</i>	<i>0,00</i>	<i>0,00</i>
<i>041</i>	<i>RECETTES (2)</i>	<i>0,00</i>	<i>0,00</i>	<i>0,00</i>

(1) Détailler les articles utilisés conformément au plan de comptes.

(2) Les dépenses sont égales aux recettes.

(3) Voir état I-B pour le contenu du budget de l'exercice.

<b>III – VOTE DU BUDGET</b>		<b>III</b>
<b>SECTION DE FONCTIONNEMENT – VUE D'ENSEMBLE</b>		<b>B</b>

**DEPENSES**

Chap.	Libellé	Budget de l'exercice (1)	RAR N-1 (2)	Propositions nouvelles du président	Vote de l'assemblée (3)	Pour information Crédits gérés dans le cadre d'une AE	Pour information Crédits gérés hors AE	Total IV = I + II + III
	<b>DEPENSES DE L'EXERCICE (Détail en III-B1)</b>	<b>3 095 370,00</b>	<b>0,00</b>	<b>106 511,00</b>	<b>106 511,00</b>	<b>0,00</b>	<b>106 511,00</b>	<b>3 201 881,00</b>
011	Charges à caractère général (5)	833 860,00	0,00	112 063,00	112 063,00	0,00	112 063,00	945 923,00
012	Charges de personnel et frais assimilés (5)	1 854 872,00	0,00	0,00	0,00		0,00	1 854 872,00
014	Atténuations de produits	0,00	0,00	0,00	0,00		0,00	0,00
015	Revenu minimum d'insertion	0,00	0,00	0,00	0,00	0,00	0,00	0,00
016	Allocation personnalisée d'autonomie	0,00	0,00	0,00	0,00	0,00	0,00	0,00
017	Revenu de solidarité active	0,00	0,00	0,00	0,00	0,00	0,00	0,00
65	Autres charges de gestion courante (sauf 6586) (5)	182 401,42	0,00	16 630,00	16 630,00	0,00	16 630,00	199 031,42
6586	Frais fonctionnement des groupes d'élus	0,00	0,00	0,00	0,00		0,00	0,00
66	Charges financières	0,00	0,00	0,00	0,00		0,00	0,00
67	Charges exceptionnelles (5)	20 100,00	0,00	0,00	0,00		0,00	20 100,00
68	Dotations amortissements et provisions (5)	0,00		0,00	0,00		0,00	0,00
022	Dépenses imprévues	0,00		0,00	0,00		0,00	0,00
023	<i>Virement à la section d'investissement</i>	99 836,58		-22 182,00	-22 182,00		-22 182,00	77 654,58
042	<i>Opérations ordre transf. entre sections</i>	104 300,00		0,00	0,00		0,00	104 300,00
043	<i>Opérations ordre intérieur de la section</i>	0,00		0,00	0,00		0,00	0,00

<b>D002 Résultat reporté ou anticipé (4)</b>	<b>0,00</b>
--	-------------

<b>Total des dépenses de fonctionnement cumulées</b>		<b>3 201 881,00</b>
--	--	---------------------

(1) Voir état I-B pour le contenu du budget de l'exercice.  
 (2) La colonne RAR n'est à renseigner qu'en l'absence de reprise anticipée du résultat lors du vote du budget primitif.  
 (3) Il s'agit des nouveaux crédits votés lors de la présente délibération, hors RAR.  
 (4) Le solde d'exécution reporté est le résultat constaté de l'exercice précédent qui fait l'objet d'un report et non d'un vote de l'assemblée délibérante.  
 (5) Hors dépenses imputées aux chapitres 015, 016 et 017.



<b>III – VOTE DU BUDGET</b>		<b>III</b>
<b>SECTION DE FONCTIONNEMENT – VUE D'ENSEMBLE</b>		<b>B</b>

<b>RECETTES</b>						
<b>Chap.</b>	<b>Libellé</b>	<b>Budget de l'exercice (1)</b>	<b>RAR N-1 (2)</b>	<b>Propositions nouvelles du président</b>	<b>Vote de l'assemblée (3)</b>	<b>Total</b>
		<b>I</b>	<b>II</b>		<b>III</b>	<b>IV = I + II + III</b>
	<b>RECETTES DE L'EXERCICE (Détail en III-B2)</b>	<b>2 972 288,21</b>	<b>0,00</b>	<b>106 511,00</b>	<b>106 511,00</b>	<b>3 078 799,21</b>
70	Prod. services, domaine, ventes diverses	1 480 166,79	0,00	98 490,00	98 490,00	1 578 656,79
73	Impôts et taxes (sauf 731)	0,00	0,00	0,00	0,00	0,00
731	Impositions directes	0,00	0,00	0,00	0,00	0,00
74	Dotations, subventions et participations (5)	1 442 278,00	0,00	-11 000,00	-11 000,00	1 431 278,00
75	Autres produits de gestion courante (5)	0,00	0,00	0,00	0,00	0,00
013	Atténuations de charges (5)	6 000,00	0,00	0,00	0,00	6 000,00
015	Revenu minimum d'insertion	0,00	0,00	0,00	0,00	0,00
016	Allocation personnalisée d'autonomie	0,00	0,00	0,00	0,00	0,00
017	Revenu de solidarité active	0,00	0,00	0,00	0,00	0,00
76	Produits financiers	0,00	0,00	0,00	0,00	0,00
77	Produits exceptionnels (5)	21,42	0,00	0,00	0,00	21,42
78	Reprises amortissements et provisions (5)	41 711,00	0,00	15 303,00	15 303,00	57 014,00
042	Opérations ordre transf. entre sections	2 111,00	0,00	3 718,00	3 718,00	5 829,00
043	Opérations ordre intérieur de la section	0,00	0,00	0,00	0,00	0,00
				<b>R002 Résultat reporté ou anticipé (4)</b>		<b>123 081,79</b>

<b>Total des recettes de fonctionnement cumulées</b>		<b>3 201 881,00</b>
--	--	---------------------

- (1) Voir état IB pour le contenu du budget de l'exercice.  
 (2) La colonne RAR n'est à renseigner qu'en l'absence de reprise anticipée du résultat lors du vote du budget primitif.  
 (3) Il s'agit des nouveaux crédits votés lors de la présente délibération, hors RAR.  
 (4) Le solde d'exécution reporté est le résultat constaté de l'exercice précédent qui fait l'objet d'un report et non d'un vote de l'assemblée délibérante.  
 (5) Hors recettes imputées aux chapitres 015, 016 et 017.

<b>III – VOTE DU BUDGET</b>	<b>III</b>
<b>SECTION DE FONCTIONNEMENT – DEPENSES – DETAIL PAR ARTICLE</b>	<b>B1</b>

**OPERATIONS REELLES - GESTION DES SERVICES DEPARTEMENTAUX**

Chap. / art. (1)	Libellé	Budget de l'exercice (2)	RAR N-1 (3)	Propositions nouvelles du président	Vote de l'assemblée
<b>011</b>	<b>Charges à caractère général (5)</b>	<b>833 860,00</b>	<b>0,00</b>	<b>112 063,00</b>	<b>112 063,00</b>
6042	Achats de prestations de services	15 000,00	0,00	0,00	0,00
60611	Eau et assainissement	4 800,00	0,00	0,00	0,00
60612	Energie - Electricité	45 000,00	0,00	0,00	0,00
60622	Carburants	8 500,00	0,00	0,00	0,00
60623	Alimentation	4 500,00	0,00	0,00	0,00
60628	Autres fournitures non stockées	500,00	0,00	0,00	0,00
60631	Fournitures d'entretien	6 300,00	0,00	0,00	0,00
60632	Fournitures de petit équipement	84 000,00	0,00	0,00	0,00
60636	Vêtements de travail	1 600,00	0,00	0,00	0,00
6064	Fournitures administratives	4 500,00	0,00	0,00	0,00
60668	Autres produits pharmaceutiques	333 000,00	0,00	0,00	0,00
611	Contrats de prestations de services	0,00	0,00	22 200,00	22 200,00
6135	Locations mobilières	3 000,00	0,00	-1 500,00	-1 500,00
61521	Entretien terrains	650,00	0,00	0,00	0,00
615221	Entretien, réparations bâtiments publics	39 000,00	0,00	11 600,00	11 600,00
61551	Entretien matériel roulant	1 200,00	0,00	0,00	0,00
61558	Entretien autres biens mobiliers	41 500,00	0,00	0,00	0,00
6156	Maintenance	4 700,00	0,00	0,00	0,00
617	Etudes et recherches	22 000,00	0,00	39 000,00	39 000,00
6182	Documentation générale et technique	3 000,00	0,00	-400,00	-400,00
6184	Versements à des organismes de formation	9 000,00	0,00	6 800,00	6 800,00
6188	Autres frais divers	13 000,00	0,00	0,00	0,00
62261	Honoraires médicaux et paramédicaux	35 000,00	0,00	30 000,00	30 000,00
6231	Annonces et insertions	3 000,00	0,00	0,00	0,00
6234	Réceptions	400,00	0,00	0,00	0,00
6236	Catalogues et imprimés	1 800,00	0,00	1 000,00	1 000,00
6241	Transports de biens	10 000,00	0,00	0,00	0,00
6251	Voyages, déplacements et missions	11 000,00	0,00	0,00	0,00
6261	Frais d'affranchissement	14 000,00	0,00	-1 000,00	-1 000,00
6262	Frais de télécommunications	8 500,00	0,00	3 800,00	3 800,00
627	Services bancaires et assimilés	10,00	0,00	0,00	0,00
6281	Concours divers (cotisations)	45 000,00	0,00	0,00	0,00
6282	Frais de gardiennage	2 500,00	0,00	-600,00	-600,00
6283	Frais de nettoyage des locaux	27 000,00	0,00	-237,00	-237,00
62871	Remb. frais à la collectivité de rattach	9 000,00	0,00	0,00	0,00
62872	Remb. frais au budget annexe	1 900,00	0,00	1 400,00	1 400,00
62878	Remboursement de frais à des tiers	20 000,00	0,00	0,00	0,00
<b>012</b>	<b>Charges de personnel et frais assimilés (4) (5)</b>	<b>1 854 872,00</b>	<b>0,00</b>	<b>0,00</b>	<b>0,00</b>
6215	Personnel affecté par CL de rattachement	1 300,00	0,00	0,00	0,00
6331	Versement de transport	7 900,00	0,00	0,00	0,00
6332	Cotisations versées au F.N.A.L.	4 900,00	0,00	0,00	0,00
6336	Cotisations CNFPT et CDGFPT	8 600,00	0,00	0,00	0,00
64111	Rémunération principale titulaires	964 000,00	0,00	0,00	0,00
64112	SFT, indemnité résidence	12 000,00	0,00	0,00	0,00
64113	NBI	1 500,00	0,00	0,00	0,00
64118	Autres indemnités titulaires	357 000,00	0,00	0,00	0,00
64131	Rémunérations non tit.	8 000,00	0,00	0,00	0,00
6414	Personnel rémunéré à la vacation	13 752,00	0,00	0,00	0,00
64168	Autres emplois d'insertion	0,00	0,00	0,00	0,00
6417	Rémunérations des apprentis	3 500,00	0,00	0,00	0,00

Chap. / art. (1)	Libellé	Budget de l'exercice (2)	RAR N-1 (3)	Propositions nouvelles du président	Vote de l'assemblée
6451	Cotisations à l'U.R.S.S.A.F.	152 500,00	0,00	0,00	0,00
6453	Cotisations aux caisses de retraites	311 400,00	0,00	0,00	0,00
6454	Cotisations aux A.S.S.E.D.I.C.	420,00	0,00	0,00	0,00
6458	Cotis. aux autres organismes sociaux	4 000,00	0,00	0,00	0,00
6472	Prestations familiales directes	3 600,00	0,00	0,00	0,00
6475	Médecine du travail, pharmacie	500,00	0,00	0,00	0,00
<b>014</b>	<b>Atténuations de produits</b>	<b>0,00</b>	<b>0,00</b>	<b>0,00</b>	<b>0,00</b>
<b>015</b>	<b>Revenu minimum d'insertion</b>	<b>0,00</b>	<b>0,00</b>	<b>0,00</b>	<b>0,00</b>
<b>016</b>	<b>Allocation personnalisée d'autonomie</b>	<b>0,00</b>	<b>0,00</b>	<b>0,00</b>	<b>0,00</b>
<b>017</b>	<b>Revenu de solidarité active</b>	<b>0,00</b>	<b>0,00</b>	<b>0,00</b>	<b>0,00</b>
<b>65</b>	<b>Autres charges de gestion courante (sauf 6586) (5)</b>	<b>182 401,42</b>	<b>0,00</b>	<b>16 630,00</b>	<b>16 630,00</b>
6541	Créances admises en non-valeur	1 101,42	0,00	16 550,00	16 550,00
6542	Créances éteintes	2 000,00	0,00	80,00	80,00
6568	Autres participations	179 300,00	0,00	0,00	0,00
<b>6586</b>	<b>Frais fonctionnement des groupes d'élus</b>	<b>0,00</b>	<b>0,00</b>	<b>0,00</b>	<b>0,00</b>
<b>TOTAL DEPENSES DE GESTION DES SERVICES</b>		<b>2 871 133,42</b>	<b>0,00</b>	<b>128 693,00</b>	<b>128 693,00</b>
<b>(A) = (011 + 012 + 014 + 015 + 016 + 017 + 65 + 6586)</b>					

(1) Détailler les articles utilisés conformément au plan de comptes.

(2) Voir état I-B pour le contenu du budget de l'exercice.

(3) La colonne RAR n'est à renseigner qu'en l'absence de reprise anticipée du résultat lors du vote du budget primitif.

(4) Conformément à l'article L. 3312-4 du CGCT, les dépenses de frais de personnel sont exclues des autorisations d'engagement.

(5) Hors dépenses imputées aux chapitres 015, 016 et 017.

<b>III – VOTE DU BUDGET</b>	<b>III</b>
<b>SECTION DE FONCTIONNEMENT – DEPENSES – DETAIL PAR ARTICLE</b>	<b>B1</b>

**GESTION DES SERVICES DEPARTEMENTAUX – CHARGES FINANCIERES ET EXCEPTIONNELLES –  
OPERATIONS D'ORDRE**

Chap / art (1)	Libellé (1)	Budget de l'exercice (2)	RAR N-1 (3)	Propositions nouvelles du président	Vote de l'assemblée
66	Charges financières (B)	0,00	0,00	0,00	0,00
67	Charges exceptionnelles (C) (5)	20 100,00	0,00	0,00	0,00
6711	Intérêts moratoires, pénalités / marché	100,00	0,00	0,00	0,00
673	Titres annulés (sur exercices antérieurs)	20 000,00	0,00	0,00	0,00
68	Dotations amortissements et provisions (D) (5)	0,00		0,00	0,00
6817	Dot. prov. dépréc. actifs circulants	0,00		0,00	0,00
022	Dépenses imprévues (E)	0,00		0,00	0,00
<b>TOTAL DES DEPENSES REELLES = A + B + C + D + E</b>		<b>2 891 233,42</b>	<b>0,00</b>	<b>128 693,00</b>	<b>128 693,00</b>

023	Virement à la section d'investissement	99 836,58		-22 182,00	-22 182,00
042	Opérations ordre transf. entre sections (4)	104 300,00		0,00	0,00
6811	Dot. amort. et prov. Immos incorporelles	104 300,00		0,00	0,00
043	Opérations ordre intérieur de la section (4)	0,00		0,00	0,00
<b>TOTAL DES DEPENSES D'ORDRE</b>		<b>204 136,58</b>		<b>-22 182,00</b>	<b>-22 182,00</b>

<b>TOTAL DES DEPENSES DE FONCTIONNEMENT DE L'EXERCICE (= Total des opérations réelles et d'ordre)</b>		<b>3 095 370,00</b>	<b>0,00</b>	<b>106 511,00</b>	<b>106 511,00</b>
---	--	---------------------	-------------	-------------------	-------------------

<b>002 DEFICIT DE FONCTIONNEMENT REPORTE</b>	<b>0,00</b>
--	-------------

<b>TOTAL DES DEPENSES DE FONCTIONNEMENT CUMULEES</b>	<b>3 201 881,00</b>
--	---------------------

(1) Détailler les articles utilisés conformément au plan de comptes.

(2) Voir état I-B pour le contenu du budget de l'exercice.

(3) La colonne RAR n'est à renseigner qu'en l'absence de reprise anticipée du résultat lors du vote du budget primitif.

(4) Cf. définitions des chapitres des opérations d'ordre, DF 042 = RI 040, DF 043 = RF 043.

(5) Hors dépenses imputées aux chapitres 015, 016 et 017.

**Détail du calcul des ICNE au compte 66112 (6)**

Montant des ICNE de l'exercice	0,00
Montant des ICNE de l'exercice N-1	0,00
= Différence ICNE N – ICNE N-1	0,00

(6) Le montant des ICNE de l'exercice correspond au montant de l'étape en cours cumulé aux crédits de l'exercice. Si le montant des ICNE de l'exercice est inférieur au montant de l'exercice N-1, le montant du compte 66112 sera négatif.

<b>III – VOTE DU BUDGET</b>	<b>III</b>
<b>SECTION DE FONCTIONNEMENT – RECETTES – DETAIL PAR ARTICLE</b>	<b>B2</b>

### GESTION DES SERVICES DEPARTEMENTAUX

Chap. / art. (1)	Libellé (1)	Budget de l'exercice (2)	RAR N-1 (3)	Propositions nouvelles du président	Vote de l'assemblée
<b>70</b>	<b>Prod. services, domaine, ventes diverses</b>	<b>1 480 166,79</b>	<b>0,00</b>	<b>98 490,00</b>	<b>98 490,00</b>
704	Travaux	1 463 066,79	0,00	57 840,00	57 840,00
7068	Autres redevances et droits	15 000,00	0,00	17 400,00	17 400,00
70841	Mise à dispo personnel B.A. , régies	2 100,00	0,00	0,00	0,00
70878	Remb. frais par des tiers	0,00	0,00	23 250,00	23 250,00
<b>73</b>	<b>Impôts et taxes (sauf impôts locaux)</b>	<b>0,00</b>	<b>0,00</b>	<b>0,00</b>	<b>0,00</b>
<b>731</b>	<b>Impositions directes</b>	<b>0,00</b>	<b>0,00</b>	<b>0,00</b>	<b>0,00</b>
<b>74</b>	<b>Dotations, subventions et participations (4)</b>	<b>1 442 278,00</b>	<b>0,00</b>	<b>-11 000,00</b>	<b>-11 000,00</b>
7473	Participation Départements	1 410 078,00	0,00	-11 000,00	-11 000,00
7474	Participation Communes et interco	18 000,00	0,00	0,00	0,00
74778	Autres Participations	4 500,00	0,00	0,00	0,00
74788	Autres	9 700,00	0,00	0,00	0,00
<b>75</b>	<b>Autres produits de gestion courante (4)</b>	<b>0,00</b>	<b>0,00</b>	<b>0,00</b>	<b>0,00</b>
7588	Autres produits divers gestion courante	0,00	0,00	0,00	0,00
<b>013</b>	<b>Atténuations de charges (4)</b>	<b>6 000,00</b>	<b>0,00</b>	<b>0,00</b>	<b>0,00</b>
6419	Remboursements rémunérations personnel	6 000,00	0,00	0,00	0,00
<b>015</b>	<b>Revenu minimum d'insertion</b>	<b>0,00</b>	<b>0,00</b>	<b>0,00</b>	<b>0,00</b>
<b>016</b>	<b>Allocation personnalisée d'autonomie</b>	<b>0,00</b>	<b>0,00</b>	<b>0,00</b>	<b>0,00</b>
<b>017</b>	<b>Revenu de solidarité active</b>	<b>0,00</b>	<b>0,00</b>	<b>0,00</b>	<b>0,00</b>
<b>TOTAL GESTION DES SERVICES</b>		<b>2 928 444,79</b>	<b>0,00</b>	<b>87 490,00</b>	<b>87 490,00</b>
<b>(A) = (70 + 73 + 731 + 74 + 75 + 013 + 015 + 016 + 017)</b>					

(1) Détailler les articles utilisés conformément au plan de comptes.

(2) Voir état I-B pour le contenu du budget de l'exercice.

(3) La colonne RAR n'est à renseigner qu'en l'absence de reprise anticipée du résultat lors du vote du budget primitif.

(4) Hors recettes imputées aux chapitres 015, 016 et 017.

### Détail du calcul de la taxe départementale de publicité foncière pour les départements dits « surfiscalisés » (compte 7321) (5)

Montant brut	0,00
Compensation	0,00
Montant net	0,00

(5) Le montant brut et la compensation correspondent au montant de l'étape en cours cumulé aux crédits de l'exercice. Le détail du calcul est destiné à retracer le prélèvement de la part non départementale de la taxe.

<b>III – VOTE DU BUDGET</b>	<b>III</b>
<b>SECTION DE FONCTIONNEMENT – RECETTES – DETAIL PAR ARTICLE</b>	<b>B2</b>

**GESTION DES SERVICES DEPARTEMENTAUX – PRODUITS FINANCIERS ET EXCEPTIONNELS – OPERATIONS D'ORDRE**

Chap. / art. (1)	Libellé (1)	Budget de l'exercice (2)	RAR N-1 (3)	Propositions nouvelles du président	Vote de l'assemblée
<b>76</b>	<b>Produits financiers (B)</b>	<b>0,00</b>	<b>0,00</b>	<b>0,00</b>	<b>0,00</b>
<b>77</b>	<b>Produits exceptionnels (C) (5)</b>	<b>21,42</b>	<b>0,00</b>	<b>0,00</b>	<b>0,00</b>
7714	Recouvrement créances admises en non valeur	11,42	0,00	0,00	0,00
7718	Autres prod. except. opération gestion	10,00	0,00	0,00	0,00
7788	Produits exceptionnels divers	0,00	0,00	0,00	0,00
<b>78</b>	<b>Reprises amortissements et provisions (D) (5)</b>	<b>41 711,00</b>	<b>0,00</b>	<b>15 303,00</b>	<b>15 303,00</b>
7817	Rep. prov. dépréc. actifs circulants	41 711,00	0,00	15 303,00	15 303,00
<b>TOTAL DES RECETTES REELLES = A + B + C + D</b>		<b>2 970 177,21</b>	<b>0,00</b>	<b>102 793,00</b>	<b>102 793,00</b>

<b>042</b>	<b>Opérations ordre transf. entre sections (4)</b>	<b>2 111,00</b>	<b>0,00</b>	<b>3 718,00</b>	<b>3 718,00</b>
777	Quote-part subv invest transf cpte résul	2 111,00	0,00	3 718,00	3 718,00
<b>043</b>	<b>Opérations ordre intérieur de la section (4)</b>	<b>0,00</b>	<b>0,00</b>	<b>0,00</b>	<b>0,00</b>
<b>TOTAL DES RECETTES D'ORDRE</b>		<b>2 111,00</b>	<b>0,00</b>	<b>3 718,00</b>	<b>3 718,00</b>

<b>TOTAL DES RECETTES DE FONCTIONNEMENT DE L'EXERCICE (= Total des opérations réelles et d'ordre)</b>		<b>2 972 288,21</b>	<b>0,00</b>	<b>106 511,00</b>	<b>106 511,00</b>
---	--	---------------------	-------------	-------------------	-------------------

<b>R 002 RESULTAT REPORTE</b>				<b>123 081,79</b>
-------------------------------	--	--	--	-------------------

<b>TOTAL DES RECETTES DE FONCTIONNEMENT CUMULEES</b>				<b>3 201 881,00</b>
--	--	--	--	---------------------

(1) Détailler les articles utilisés conformément au plan de comptes.

(2) Voir état I-B pour le contenu du budget de l'exercice.

(3) La colonne RAR n'est à renseigner qu'en l'absence de reprise anticipée du résultat lors du vote du budget primitif.

(4) Cf. définitions des chapitres des opérations d'ordre, RF 042 = DI 040, RF 043 = DF 043.

(5) Hors recettes imputées aux chapitres 015, 016 et 017.

**Détail du calcul des ICNE au compte 7622 (6)**

Montant des ICNE de l'exercice	0,00
Montant des ICNE de l'exercice N-1	0,00
= Différence ICNE N – ICNE N-1	0,00

(6) Le montant des ICNE de l'exercice correspond au montant de l'étape en cours cumulé aux crédits de l'exercice. Si le montant des ICNE de l'exercice est inférieur au montant de l'exercice N-1, le montant du compte 7622 sera négatif.

**REPUBLIQUE FRANÇAISE**

**:CONSEIL DPTAL DE TARN-ET-GARONNE (1)**

AGREGE AU BUDGET PRINCIPAL DE BUDGET PRINCIPAL (2)

Numéro SIRET : 22820001000699

POSTE COMPTABLE : PAYEUR DEPARTEMENTAL TARNETGNE

**M. 52**

**Budget supplémentaire (3)**

**Voté par nature**

BUDGET : SATESE (4)

ANNEE 2019

(1) Indiquer soit « Département : nom du département », soit le libellé de l'établissement ou du syndicat (exemples : MDPH, libellé du syndicat mixte relevant de l'article L. 5721-2 du CGCT...).

(2) A compléter s'il s'agit d'un budget annexe.

(3) Préciser s'il s'agit du budget supplémentaire ou d'une décision modificative.

(4) Indiquer le budget concerné : budget principal (du département ou syndicat mixte) ou libellé du budget annexe.





<b>I – INFORMATIONS GENERALES</b>	<b>I</b>
<b>EXECUTION DU BUDGET DE L'EXERCICE PRECEDENT</b>	<b>C1</b>

## RESULTATS DE L'EXERCICE PRECEDENT

	RESULTAT DE L'EXERCICE N-1					Résultat ou solde (A) (3)
	Dépenses	Recettes	Solde d'exécution ou résultat reporté			
<b>TOTAL DU BUDGET</b>	676 397,83	685 970,45	181 792,88		A1	191 365,50
<b>Investissement</b>	4 468,97	51 071,80	(1) 89 666,84		A2	136 269,67
<b>Fonctionnement</b>	671 928,86	634 898,65	(2) 92 126,04		A3	55 095,83

(1) Solde d'exécution de N-2 reporté sur la ligne budgétaire 001 du compte administratif N-1. Indiquer le signe – si dépenses > recettes, et + si recettes > dépenses.

(2) Résultat de fonctionnement reporté sur la ligne budgétaire 002 du compte administratif N-1. Indiquer le signe – si déficitaire, et + si excédentaire.

(3) Indiquer le signe – si dépenses > recettes, et + si recettes > dépenses.

	RESTES A REALISER N-1					Solde (B)
	Dépenses		Recettes			
<b>TOTAL des RAR</b>	I + II	8 660,00	III + IV	0,00	B1	-8 660,00
<b>Investissement</b>	I	8 660,00	III	0,00	B2	-8 660,00
<b>Fonctionnement</b>	II	0,00	IV	0,00	B3	0,00

RESULTAT CUMULE = (A) + (B) (1)		
<b>TOTAL</b>	<b>A1 + B1</b>	182 705,50
<b>Investissement</b>	<b>A2 + B2</b>	127 609,67
<b>Fonctionnement</b>	<b>A3 + B3</b>	55 095,83

(1) Si le montant est positif, il s'agit d'un excédent, si le montant est négatif, il s'agit d'un déficit.

<b>I – INFORMATIONS GENERALES</b>	<b>I</b>
<b>EXECUTION DU BUDGET DE L'EXERCICE PRECEDENT – RAR DEPENSES</b>	<b>C2</b>

**DETAIL DES RESTES A REALISER N-1 EN DEPENSES**

Chap./ art. (1)	Libellé	Dépenses engagées non mandatées
<b>SECTION D'INVESTISSEMENT – TOTAL</b>		(I) 8 660,00
010	Revenu minimum d'insertion	0,00
018	Revenu de solidarité active	0,00
10	Dotations, fonds divers et réserves	0,00
13	Subventions d'investissement (2)	0,00
16	Emprunts et dettes assimilées	0,00
18	Cpte de liaison : affectation (BA,régie)	0,00
20	Immobilisations incorporelles (2)	0,00
204	Subventions d'équipement versées (2)	0,00
21	Immobilisations corporelles (2)	8 660,00
22	Immobilisations reçues en affectation (2)	0,00
23	Immobilisations en cours (2)	0,00
26	Participations et créances rattachées	0,00
27	Autres immobilisations financières (2)	0,00
<b>SECTION DE FONCTIONNEMENT – TOTAL</b>		(II) 0,00
011	Charges à caractère général (3)	0,00
012	Charges de personnel et frais assimilés (3)	0,00
014	Atténuations de produits	0,00
015	Revenu minimum d'insertion	0,00
016	Allocation personnalisée d'autonomie	0,00
017	Revenu de solidarité active	0,00
65	Autres charges de gestion courante (3)	0,00
6586	Frais fonctionnement des groupes d'élus	0,00
66	Charges financières	0,00
67	Charges exceptionnelles (3)	0,00

(1) Suivant le niveau de vote retenu par l'assemblée délibérante.

(2) Hors dépenses imputées aux comptes 010 et 018.

(3) Hors dépenses imputées aux comptes 015, 016 et 017.

<b>I – INFORMATIONS GENERALES</b>	<b>I</b>
<b>EXECUTION DU BUDGET DE L'EXERCICE PRECEDENT – RAR RECETTES</b>	<b>C3</b>

**DETAIL DES RESTES A REALISER N-1 EN RECETTES**

Chap. / art. (1)	Libellé	Titres restant à émettre
<b>SECTION D'INVESTISSEMENT – TOTAL</b>		(III) 0,00
010	Revenu minimum d'insertion	0,00
018	Revenu de solidarité active	0,00
024	Produits des cessions d'immobilisations	0,00
10	Dotations, fonds divers et réserves	0,00
13	Subventions d'investissement (2)	0,00
16	Emprunts et dettes assimilées	0,00
18	Cpte de liaison : affectation (BA,régie)	0,00
20	Immobilisations incorporelles (2)	0,00
204	Subventions d'équipement versées (2)	0,00
21	Immobilisations corporelles (2)	0,00
22	Immobilisations reçues en affectation (2)	0,00
23	Immobilisations en cours (2)	0,00
26	Participations et créances rattachées	0,00
27	Autres immobilisations financières (2)	0,00
<b>SECTION DE FONCTIONNEMENT – TOTAL</b>		(IV) 0,00
70	Prod. services, domaine, ventes diverses	0,00
73	Impôts et taxes	0,00
731	Impositions directes	0,00
74	Dotations, subventions et participations (3)	0,00
75	Autres produits de gestion courante (3)	0,00
013	Atténuations de charges (3)	0,00
015	Revenu minimum d'insertion	0,00
016	Allocation personnalisée d'autonomie	0,00
017	Revenu de solidarité active	0,00
76	Produits financiers	0,00
77	Produits exceptionnels (3)	0,00

(1) Suivant le niveau de vote retenu par l'assemblée délibérante.

(2) Hors recettes imputées aux chapitres 010 et 018.

(3) Hors recettes imputées aux chapitres 015, 016 et 017.



<b>II – PRESENTATION GENERALE DU BUDGET</b>	<b>II</b>
<b>VUE D'ENSEMBLE</b>	<b>A1</b>

		DEPENSES	RECETTES
<b>V</b>	<b>O</b>		
<b>T</b>	<b>E</b>		
	Crédits d'investissement votés au titre du présent budget (y compris le compte 1068)	0,00	0,00
+		+	+
<b>R</b>	Restes à réaliser de l'exercice précédent (RAR N-1) (1)	0,00	0,00
<b>E</b>			
<b>P</b>			
<b>O</b>			
<b>R</b>	001 Solde d'exécution de la section d'investissement reporté (1)	(si solde négatif) 0,00	(si solde positif) 0,00
=		=	=
<b>Total de la section d'investissement (2)</b>		<b>0,00</b>	<b>0,00</b>

		DEPENSES	RECETTES
<b>V</b>	<b>O</b>		
<b>T</b>	<b>E</b>		
	Crédits de fonctionnement votés au titre du présent budget	-23 000,00	-23 000,00
+		+	+
<b>R</b>	Restes à réaliser de l'exercice précédent (RAR N-1) (1)	0,00	0,00
<b>E</b>			
<b>P</b>			
<b>O</b>			
<b>R</b>	002 Résultat de fonctionnement reporté (1)	(si déficit) 0,00	(si excédent) 0,00
=		=	=
<b>Total de la section de fonctionnement (3)</b>		<b>-23 000,00</b>	<b>-23 000,00</b>

<b>TOTAL DU BUDGET (4)</b>	<b>-23 000,00</b>	<b>-23 000,00</b>
----------------------------	-------------------	-------------------

**TOTAL DES OPERATIONS REELLES ET D'ORDRE DU BUDGET**

	DÉPENSES			RECETTES		
	RÉELLES ET MIXTES	ORDRE	TOTAL	REELLES ET MIXTES	ORDRE	TOTAL
Crédits d'investissement votés au titre du présent budget	0,00	0,00	0,00	0,00	0,00	0,00
Crédits de fonctionnement votés au titre du présent budget	-23 000,00	0,00	-23 000,00	-23 000,00	0,00	-23 000,00
<b>Total budget (hors RAR N-1 et reports)</b>	<b>-23 000,00</b>	<b>0,00</b>	<b>-23 000,00</b>	<b>-23 000,00</b>	<b>0,00</b>	<b>-23 000,00</b>

(1) A servir uniquement en cas de reprise des résultats de l'exercice précédent.  
 Les restes à réaliser de la section de fonctionnement correspondent en dépenses, aux dépenses engagées non mandatées et non rattachées telles qu'elles ressortent de la comptabilité des engagements et en recettes, aux recettes certaines n'ayant pas donné lieu à l'émission d'un titre et non rattachées (R. 3312.9 du CGCT).  
 Les restes à réaliser de la section d'investissement correspondent en dépenses, aux dépenses engagées non mandatées au 31/12 de l'exercice précédent telles qu'elles ressortent de la comptabilité des engagements et aux recettes certaines n'ayant pas donné lieu à l'émission d'un titre au 31/12 de l'exercice précédent (R. 3312-8 du CGCT).

(2) Total de la section d'investissement = RAR + solde d'exécution reporté + crédits d'investissement votés.  
 (3) Total de la section de fonctionnement = RAR + résultat reporté + crédits de fonctionnement votés.  
 (4) Total du budget = total de la section de fonctionnement + total de la section d'investissement.

<b>II – PRESENTATION GENERALE DU BUDGET</b>	<b>II</b>
<b>EQUILIBRE FINANCIER – SECTION D'INVESTISSEMENT</b>	<b>A2.1</b>

**DEPENSES D'INVESTISSEMENT**

Chap.	Libellé	Budget de l'exercice (1) I	Restes à réaliser N-1 (2) II	Propositions nouvelles du président	Vote de l'assemblée (3) III	TOTAL IV = I + II + III
010	Revenu minimum d'insertion	0,00	0,00	0,00	0,00	0,00
018	Revenu de solidarité active	0,00	0,00	0,00	0,00	0,00
20	Immobilisations incorporelles (sauf 204) (y compris programmes) (8)	2 000,00	0,00	0,00	0,00	2 000,00
204	Subventions d'équipement versées (8)	0,00	0,00	0,00	0,00	0,00
21	Immobilisations corporelles (y compris programmes) (6)	33 160,00	0,00	3 000,00	3 000,00	36 160,00
22	Immobilisations reçues en affectation (y compris programmes) (4) (8)	0,00	0,00	0,00	0,00	0,00
23	Immobilisations en cours (y compris programmes) (8)	138 940,00	0,00	-3 000,00	-3 000,00	135 940,00
<b>Total des dépenses d'équipement</b>		<b>174 100,00</b>	<b>0,00</b>	<b>0,00</b>	<b>0,00</b>	<b>174 100,00</b>
10	Dotations, fonds divers et réserves	0,00	0,00	0,00	0,00	0,00
13	Subventions d'investissement (8)	0,00	0,00	0,00	0,00	0,00
16	Emprunts et dettes assimilées	0,00	0,00	0,00	0,00	0,00
18	Cpte de liaison : affectation (BA,régie) (5)	0,00	0,00	0,00	0,00	0,00
26	Participations et créances rattachées	0,00	0,00	0,00	0,00	0,00
27	Autres immobilisations financières (8)	0,00	0,00	0,00	0,00	0,00
020	Dépenses imprévues	3 000,00		0,00	0,00	3 000,00
<b>Total des dépenses financières</b>		<b>3 000,00</b>	<b>0,00</b>	<b>0,00</b>	<b>0,00</b>	<b>3 000,00</b>
45...	Total des opé. pour compte de tiers (6)	0,00	0,00	0,00	0,00	0,00
<b>Total des dépenses réelles d'investissement</b>		<b>177 100,00</b>	<b>0,00</b>	<b>0,00</b>	<b>0,00</b>	<b>177 100,00</b>

040	Opérations ordre transf. entre sections (7)	4 200,00		0,00	0,00	4 200,00
041	Opérations patrimoniales (7)	0,00		0,00	0,00	0,00
<b>Total des dépenses d'ordre d'investissement</b>		<b>4 200,00</b>		<b>0,00</b>	<b>0,00</b>	<b>4 200,00</b>

<b>TOTAL</b>	<b>181 300,00</b>	<b>0,00</b>	<b>0,00</b>	<b>0,00</b>	<b>0,00</b>	<b>181 300,00</b>
--------------	-------------------	-------------	-------------	-------------	-------------	-------------------

+

<b>D 001 SOLDE D'EXECUTION NEGATIF REPORTE OU ANTICIPE</b>	<b>0,00</b>
--	-------------

=

<b>TOTAL DES DEPENSES D'INVESTISSEMENT CUMULEES</b>	<b>181 300,00</b>
---	-------------------

(1) Voir état I-B pour le contenu du budget de l'exercice.

(2) La colonne RAR n'est à renseigner qu'en l'absence de reprise anticipée du résultat lors du vote du budget primitif.

(3) Il s'agit des nouveaux crédits votés lors de la présente délibération, hors RAR.

(4) En dépenses, le chapitre 22 retrace les travaux d'investissement réalisés sur les biens reçus en affectation. En recette, il retrace, le cas échéant, l'annulation de tels travaux effectués sur un exercice antérieur.

(5) A servir uniquement lorsque le département effectue une dotation initiale en espèces au profit d'un service public non personnalisé qu'il crée.

(6) Seul le total des opérations pour compte de tiers figure sur cet état (voir le détail en III-A5).

(7) DF 023 = RI 021 ; DI 040 = RF 042 ; RI 040 = DF 042 ; DI 041 = RI 041.

(8) Hors dépenses imputées aux chapitres 010 et 018.

<b>II – PRESENTATION GENERALE DU BUDGET</b>	<b>II</b>
<b>EQUILIBRE FINANCIER – SECTION D'INVESTISSEMENT</b>	<b>A2.2</b>

**RECETTES D'INVESTISSEMENT**

Chap	Libellé	Budget de l'exercice (1) I	Restes à réaliser N-1 (2) II	Propositions nouvelles du président	Vote de l'assemblée (3) III	TOTAL IV = I + II + III
010	Revenu minimum d'insertion	0,00	0,00	0,00	0,00	0,00
018	Revenu de solidarité active	0,00	0,00	0,00	0,00	0,00
13	Subventions d'investissement (sauf 138) (11)	0,00	0,00	0,00	0,00	0,00
16	Emprunts et dettes assimilées (4)	0,00	0,00	0,00	0,00	0,00
20	Immobilisations incorporelles (sauf 204) (11)	0,00	0,00	0,00	0,00	0,00
204	Subventions d'équipement versées (11)	0,00	0,00	0,00	0,00	0,00
21	Immobilisations corporelles (11)	0,00	0,00	0,00	0,00	0,00
22	Immobilisations reçues en affectation (5) (11)	0,00	0,00	0,00	0,00	0,00
23	Immobilisations en cours (11)	0,00	0,00	0,00	0,00	0,00
<b>Total des recettes d'équipement</b>		<b>0,00</b>	<b>0,00</b>	<b>0,00</b>	<b>0,00</b>	<b>0,00</b>
10	Dotations, fonds divers et réserves (sauf 1068)	30,33	0,00	0,00	0,00	30,33
1068	Excédents de fonctionnement capitalisés (6)	0,00	0,00	0,00	0,00	0,00
138	Autres subventions invest. non transf. (11)	0,00	0,00	0,00	0,00	0,00
16	Emprunts et dettes assimilées	0,00	0,00	0,00	0,00	0,00
18	Cpte de liaison : affectation (BA,régie) (7)	0,00	0,00	0,00	0,00	0,00
26	Participations et créances rattachées	0,00	0,00	0,00	0,00	0,00
27	Autres immobilisations financières (11)	0,00	0,00	0,00	0,00	0,00
024	Produits des cessions d'immobilisations	0,00	0,00	0,00	0,00	0,00
<b>Total des recettes financières</b>		<b>30,33</b>	<b>0,00</b>	<b>0,00</b>	<b>0,00</b>	<b>30,33</b>
45...	Total des opé. pour le compte de tiers (8)	0,00	0,00	0,00	0,00	0,00
<b>Total des recettes réelles d'investissement</b>		<b>30,33</b>	<b>0,00</b>	<b>0,00</b>	<b>0,00</b>	<b>30,33</b>

021	Virement de la section de fonctionnement (9)	0,00		0,00	0,00	0,00
040	Opérations ordre transf. entre sections (9)	45 000,00		0,00	0,00	45 000,00
041	Opérations patrimoniales (9)	0,00		0,00	0,00	0,00
<b>Total des recettes d'ordre d'investissement</b>		<b>45 000,00</b>		<b>0,00</b>	<b>0,00</b>	<b>45 000,00</b>

<b>TOTAL</b>	<b>45 030,33</b>	<b>0,00</b>	<b>0,00</b>	<b>0,00</b>	<b>45 030,33</b>
--------------	------------------	-------------	-------------	-------------	------------------

<b>R 001 SOLDE D'EXECUTION POSITIF REPORTE OU ANTICIPE</b>	<b>136 269,67</b>
--	-------------------

<b>TOTAL DES RECETTES D'INVESTISSEMENT CUMULEES</b>	<b>181 300,00</b>
---	-------------------

**Pour information :**

Il s'agit, pour un budget voté en équilibre, des ressources propres correspondant à l'excédent des recettes réelles de fonctionnement sur les dépenses réelles de fonctionnement Il sert à financer le remboursement du capital de la dette et les nouveaux investissements du département.

<b>AUTOFINANCEMENT PREVISIONNEL DÉGAGÉ PAR LA SECTION DE FONCTIONNEMENT (10)</b>	<b>40 800,00</b>
--	------------------

- (1) Voir état I-B pour le contenu du budget de l'exercice.
- (2) La colonne RAR n'est à renseigner qu'en l'absence de reprise anticipée du résultat lors du vote du budget primitif.
- (3) Il s'agit des nouveaux crédits votés lors de la présente délibération, hors RAR.
- (4) Sauf 165, 166 et 16449.
- (5) En dépenses, le chapitre 22 retrace les travaux d'investissement réalisés sur les biens reçus en affectation. En recette, il retrace, le cas échéant, l'annulation de tels travaux effectués sur un exercice antérieur.
- (6) Le compte 1068 n'est pas un chapitre mais un article du chapitre 10.
- (7) A servir uniquement lorsque le département effectue une dotation initiale en espèces au profit d'un service public non personnalisé qu'il crée.
- (8) Seul le total des opérations pour compte de tiers figure sur cet état (voir le détail en III-A5).
- (9) DF 023 = RI 021 ; DI 040 = RF 042 ; RI 040 = DF 042 ; DI 041 = RI 041.
- (10) Solde de l'opération DF 023 + DF 042 – RF 042 ou solde de l'opération RI 021 + RI 040 – DI 040.
- (11) Hors recettes imputées aux chapitres 010 et 018.

<b>II – PRESENTATION GENERALE DU BUDGET</b>	<b>II</b>
<b>EQUILIBRE FINANCIER – SECTION DE FONCTIONNEMENT</b>	<b>A3.1</b>

## DEPENSES DE FONCTIONNEMENT

Chap.	Libellé	Budget de l'exercice (1) I	Restes à réaliser N-1 (2) II	Propositions nouvelles du président	Vote de l'assemblée (3) III	TOTAL IV = I + II + III
011	Charges à caractère général (5)	156 400,00	0,00	5 400,00	5 400,00	161 800,00
012	Charges de personnel et frais assimilés (5)	495 500,00	0,00	-28 870,00	-28 870,00	466 630,00
014	Atténuations de produits	0,00	0,00	0,00	0,00	0,00
015	Revenu minimum d'insertion	0,00	0,00	0,00	0,00	0,00
016	Allocation personnalisée d'autonomie	0,00	0,00	0,00	0,00	0,00
017	Revenu de solidarité active	0,00	0,00	0,00	0,00	0,00
65	Autres charges de gestion courante (sauf 6586) (5)	500,00	0,00	0,00	0,00	500,00
6586	Frais fonctionnement des groupes d'élus	0,00	0,00	0,00	0,00	0,00
<b>Total des dépenses de gestion courante</b>		<b>652 400,00</b>	<b>0,00</b>	<b>-23 470,00</b>	<b>-23 470,00</b>	<b>628 930,00</b>
66	Charges financières	0,00	0,00	0,00	0,00	0,00
67	Charges exceptionnelles (5)	200,00	0,00	470,00	470,00	670,00
68	Dotations amortissements et provisions (5)	0,00		0,00	0,00	0,00
022	Dépenses imprévues	800,00		0,00	0,00	800,00
<b>Total des dépenses réelles de fonctionnement</b>		<b>653 400,00</b>	<b>0,00</b>	<b>-23 000,00</b>	<b>-23 000,00</b>	<b>630 400,00</b>

023	Virement à la section d'investissement (4)	0,00		0,00	0,00	0,00
042	Opérations ordre transf. entre sections (4)	45 000,00		0,00	0,00	45 000,00
043	Opérations ordre intérieur de la section (4)	0,00		0,00	0,00	0,00
<b>Total des dépenses d'ordre de fonctionnement</b>		<b>45 000,00</b>		<b>0,00</b>	<b>0,00</b>	<b>45 000,00</b>

<b>TOTAL</b>	<b>698 400,00</b>	<b>0,00</b>	<b>-23 000,00</b>	<b>-23 000,00</b>	<b>675 400,00</b>
--------------	-------------------	-------------	-------------------	-------------------	-------------------

+

<b>D 002 RESULTAT REPORTE OU ANTICIPE</b>	<b>0,00</b>
---	-------------

=

<b>TOTAL DES DEPENSES DE FONCTIONNEMENT CUMULEES</b>	<b>675 400,00</b>
--	-------------------

(1) Voir état I-B pour la comparaison par rapport au budget précédent.

(2) La colonne RAR n'est à renseigner qu'en l'absence de reprise anticipée du résultat lors du vote du budget primitif.

(3) Il s'agit des nouveaux crédits votés lors de la présente délibération, hors RAR.

(4) DF 023 = RI 021 ; DI 040 = RF 042 ; RI 040 = DF 042 ; DI 041 = RI 041 ; DF 043 = RF 043.

(5) Hors dépenses imputées aux chapitres 015, 016 et 017.



<b>II – PRESENTATION GENERALE DU BUDGET</b>	<b>II</b>
<b>EQUILIBRE FINANCIER – SECTION DE FONCTIONNEMENT</b>	<b>A3.2</b>

### RECETTES DE FONCTIONNEMENT

Chap.	Libellé	Budget de l'exercice (1) I	Restes à réaliser N-1 (2) II	Propositions nouvelles du président	Vote de l'assemblée (3) III	TOTAL IV = I + II + III
013	Atténuations de charges (6)	0,00	0,00	0,00	0,00	0,00
015	Revenu minimum d'insertion	0,00	0,00	0,00	0,00	0,00
016	Allocation personnalisée d'autonomie	0,00	0,00	0,00	0,00	0,00
017	Revenu de solidarité active	0,00	0,00	0,00	0,00	0,00
70	Prod. services, domaine, ventes diverses	46 104,17	0,00	0,00	0,00	46 104,17
73	Impôts et taxes (sauf 731)	0,00	0,00	0,00	0,00	0,00
731	Impositions directes	0,00	0,00	0,00	0,00	0,00
74	Dotations, subventions et participations (6)	593 000,00	0,00	-23 000,00	-23 000,00	570 000,00
75	Autres produits de gestion courante (6)	0,00	0,00	0,00	0,00	0,00
<b>Total des recettes de gestion courante</b>		<b>639 104,17</b>	<b>0,00</b>	<b>-23 000,00</b>	<b>-23 000,00</b>	<b>616 104,17</b>
76	Produits financiers	0,00	0,00	0,00	0,00	0,00
77	Produits exceptionnels (6)	0,00	0,00	0,00	0,00	0,00
78	Reprises amortissements et provisions (6)	0,00		0,00	0,00	0,00
<b>Total des recettes réelles de fonctionnement</b>		<b>639 104,17</b>	<b>0,00</b>	<b>-23 000,00</b>	<b>-23 000,00</b>	<b>616 104,17</b>

042	Opérations ordre transf. entre sections (4)	4 200,00		0,00	0,00	4 200,00
043	Opérations ordre intérieur de la section (4)	0,00		0,00	0,00	0,00
<b>Total des recettes d'ordre de fonctionnement</b>		<b>4 200,00</b>		<b>0,00</b>	<b>0,00</b>	<b>4 200,00</b>

<b>TOTAL</b>	<b>643 304,17</b>	<b>0,00</b>	<b>-23 000,00</b>	<b>-23 000,00</b>	<b>620 304,17</b>
--------------	-------------------	-------------	-------------------	-------------------	-------------------

+

<b>R 002 RESULTAT REPORTE OU ANTICIPE</b>	<b>55 095,83</b>
---	------------------

=

<b>TOTAL DES RECETTES DE FONCTIONNEMENT CUMULEES</b>	<b>675 400,00</b>
--	-------------------

#### Pour information :

<b>AUTOFINANCEMENT PREVISIONNEL DÉGAGÉ AU PROFIT DE LA SECTION D'INVESTISSEMENT (5)</b>	<b>40 800,00</b>	Il s'agit, pour un budget voté en équilibre, des ressources propres correspondant à l'excédent des recettes réelles de fonctionnement sur les dépenses réelles de fonctionnement. Il sert à financer le remboursement du capital de la dette et les nouveaux investissements du département.
---	------------------	--

(1) Voir état I-B pour la comparaison par rapport au budget précédent.

(2) La colonne RAR n'est à renseigner qu'en l'absence de reprise anticipée du résultat lors du vote du budget primitif.

(3) Il s'agit des nouveaux crédits votés lors de la présente délibération, hors RAR.

(4) DF 023 = RI 021 ; DI 040 = RF 042 ; RI 040 = DF 042 ; DI 041 = RI 041 ; DF 043 = RF 043.

(5) Solde de l'opération DF 023 + DF 042 – RF 042 ou solde de l'opération RI 021 + RI 040 – DI 040.

(6) Hors recettes imputées aux chapitres 015, 016 et 017.

<b>II – PRESENTATION GENERALE DU BUDGET</b>	<b>II</b>
<b>BALANCE GENERALE – DEPENSES</b>	<b>B1</b>

**DEPENSES D'INVESTISSEMENT (y compris RAR)**

INVESTISSEMENT		Opérations réelles (1)	Opérations d'ordre (2)	TOTAL
10	Dotations, fonds divers et réserves	0,00	0,00	0,00
13	Subventions d'investissement (7)	0,00	0,00	0,00
16	Emprunts et dettes assimilées (sauf 1688 non budgétaire)	0,00	0,00	0,00
18	Cpte de liaison : affectation (BA,régie)	(5) 0,00		0,00
	Total des programmes d'équipement	0,00		0,00
20	Immobilisations incorporelles (sauf 204) (3) (7)	0,00	0,00	0,00
204	Subventions d'équipement versées (3) (7)	0,00	0,00	0,00
21	Immobilisations corporelles (3) (7)	3 000,00	0,00	3 000,00
22	Immobilisations reçues en affectation (3) (7)	(6) 0,00	0,00	0,00
23	Immobilisations en cours (3) (7)	-3 000,00	0,00	-3 000,00
010	Revenu minimum d'insertion	0,00	0,00	0,00
018	Revenu de solidarité active	0,00	0,00	0,00
26	Participations et créances rattachées	0,00	0,00	0,00
27	Autres immobilisations financières (7)	0,00	0,00	0,00
28	Amortissement des immobilisations (reprises)		0,00	0,00
3...	Stocks et en-cours		0,00	0,00
198	Neutralisation des amortissements		0,00	0,00
45	Total des opérations pour compte de tiers (4)	0,00	0,00	0,00
481	Charges à rép. sur plusieurs exercices		0,00	0,00
020	Dépenses imprévues	0,00		0,00
<b>Dépenses d'investissement –Total</b>		<b>0,00</b>	<b>0,00</b>	<b>0,00</b>

+

<b>D 001 SOLDE D'EXECUTION NEGATIF REPORTE OU ANTICIPE</b>	<b>0,00</b>
--	-------------

=

<b>TOTAL DES DEPENSES D'INVESTISSEMENT CUMULEES</b>	<b>0,00</b>
---	-------------

**DEPENSES DE FONCTIONNEMENT (y compris RAR)**

FONCTIONNEMENT		Opérations réelles (1)	Opérations d'ordre (2)	TOTAL
011	Charges à caractère général (8)	5 400,00		5 400,00
012	Charges de personnel et frais assimilés (8)	-28 870,00		-28 870,00
014	Atténuations de produits	0,00		0,00
015	Revenu minimum d'insertion	0,00		0,00
016	Allocation personnalisée d'autonomie	0,00		0,00
017	Revenu de solidarité active	0,00		0,00
60	Achats et variation des stocks		0,00	0,00
65	Autres charges de gestion courante (sauf 6586) (8)	0,00	0,00	0,00
6586	Frais fonctionnement des groupes d'élus	0,00		0,00
66	Charges financières	0,00	0,00	0,00
67	Charges exceptionnelles (8)	470,00	0,00	470,00
68	Dot. aux amortissements et provisions (8)	0,00	0,00	0,00
71	Production stockée (ou déstockage)		0,00	0,00
022	Dépenses imprévues	0,00		0,00
023	Virement à la section d'investissement		0,00	0,00
<b>Dépenses de fonctionnement –Total</b>		<b>-23 000,00</b>	<b>0,00</b>	<b>-23 000,00</b>

+

<b>D 002 RESULTAT REPORTE OU ANTICIPE</b>	<b>0,00</b>
---	-------------

=

<b>TOTAL DES DEPENSES DE FONCTIONNEMENT CUMULEES</b>	<b>-23 000,00</b>
--	-------------------

(1) Y compris les opérations relatives au rattachement et les opérations d'ordre semi-budgétaire.

(2) Voir la liste des opérations d'ordre de l'instruction budgétaire et comptable M. 52.

(3) Hors chapitres programmes.

(4) Seul le total des opérations pour compte de tiers figure sur cet état (voir le détail en III-A5).

- (5) A utiliser uniquement dans le cas où le département effectuerait une dotation initiale au profit d'un service public doté de la seule autonomie financière.
- (6) A utiliser uniquement dans le cas où le département effectuerait des dépenses sur des biens affectés.
- (7) Hors dépenses imputées aux chapitres 010 et 018.
- (8) Hors dépenses imputées aux chapitres 015, 016 et 017.

<b>II – PRESENTATION GENERALE DU BUDGET</b>	<b>II</b>
<b>BALANCE GENERALE – RECETTES</b>	<b>B2</b>

**RECETTES D'INVESTISSEMENT (y compris RAR)**

INVESTISSEMENT		Opérations réelles (1)	Opérations d'ordre (2)	TOTAL
10	Dotations, fonds divers et réserves (sauf 1068)	0,00	0,00	0,00
13	Subventions d'investissement (6)	0,00	0,00	0,00
16	Emprunts et dettes assimilées (sauf 1688 non budgétaire)	0,00	0,00	0,00
18	Cpte de liaison : affectation (BA,régie)	(4) 0,00		0,00
20	Immobilisations incorporelles (sauf 204) (6)	0,00	0,00	0,00
204	Subventions d'équipement versées (6)	0,00	0,00	0,00
21	Immobilisations corporelles (6)	0,00	0,00	0,00
22	Immobilisations reçues en affectation (6)	(5) 0,00	0,00	0,00
23	Immobilisations en cours (6)	0,00	0,00	0,00
010	Revenu minimum d'insertion	0,00	0,00	0,00
018	Revenu de solidarité active	0,00	0,00	0,00
26	Participations et créances rattachées	0,00	0,00	0,00
27	Autres immobilisations financières (6)	0,00	0,00	0,00
3...	<i>Stocks et en-cours</i>		0,00	0,00
28	<i>Amortissement des immobilisations</i>		0,00	0,00
45	Opérations pour compte de tiers (3)	0,00	0,00	0,00
481	<i>Charges à rép. sur plusieurs exercices</i>		0,00	0,00
021	<i>Virement de la section de fonctionnement</i>		0,00	0,00
024	Produits des cessions d'immobilisations	0,00		0,00
<b>Recettes d'investissement –Total</b>		<b>0,00</b>	<b>0,00</b>	<b>0,00</b>

+

<b>R 001 SOLDE D'EXECUTION POSITIF REPORTE OU ANTICIPE</b>	<b>0,00</b>
--	-------------

+

<b>R 1068 AFFECTATION DU RESULTAT</b>	<b>0,00</b>
---------------------------------------	-------------

=

<b>TOTAL DES RECETTES D'INVESTISSEMENT CUMULEES</b>	<b>0,00</b>
---	-------------

**RECETTES DE FONCTIONNEMENT (y compris RAR)**

FONCTIONNEMENT		Opérations réelles (1)	Opérations d'ordre (2)	TOTAL
013	Atténuations de charges (7)	0,00		0,00
015	Revenu minimum d'insertion	0,00		0,00
016	Allocation personnalisée d'autonomie	0,00		0,00
017	Revenu de solidarité active	0,00		0,00
60	<i>Achats et variation des stocks</i>		0,00	0,00
70	Prod. services, domaine, ventes diverses	0,00		0,00
71	<i>Production stockée (ou déstockage)</i>		0,00	0,00
72	<i>Production immobilisée</i>		0,00	0,00
73	Impôts et taxes (sauf 731)	0,00		0,00
731	Impositions directes	0,00		0,00
74	Dotations, subventions et participations (7)	-23 000,00		-23 000,00
75	Autres produits d'activités (7)	0,00	0,00	0,00
76	Produits financiers	0,00	0,00	0,00
77	Produits exceptionnels (7)	0,00	0,00	0,00
78	Reprise sur amortissements et provisions (7)	0,00	0,00	0,00
79	<i>Transferts de charges</i>		0,00	0,00
<b>Recettes de fonctionnement –Total</b>		<b>-23 000,00</b>	<b>0,00</b>	<b>-23 000,00</b>

+

<b>R 002 RESULTAT REPORTE OU ANTICIPE</b>	<b>0,00</b>
---	-------------

=

<b>TOTAL DES RECETTES DE FONCTIONNEMENT CUMULEES</b>	<b>-23 000,00</b>
--	-------------------

- (1) Y compris les opérations relatives au rattachement et les opérations d'ordre semi-budgétaire.
- (2) Voir la liste des opérations d'ordre de l'instruction budgétaire et comptable M. 52.
- (3) Seul le total des opérations pour compte de tiers figure sur cet état (voir le détail en III-A5).
- (4) A utiliser uniquement dans le cas où le département effectuerait une dotation initiale au profit d'un service public doté de la seule autonomie financière.
- (5) A utiliser uniquement dans le cas où le département effectuerait des dépenses sur des biens affectés.
- (6) Hors recettes imputées aux chapitres 010 et 018.
- (7) Hors recettes imputées aux chapitres 015, 016 et 017.

<b>III – VOTE DU BUDGET</b>		<b>III</b>
<b>SECTION D'INVESTISSEMENT – VUE D'ENSEMBLE</b>		<b>A</b>

**DEPENSES**

Nature	Budget de l'exercice (1)	RAR N-1 (2)	Propositions nouvelles du président	Vote de l'assemblée (3)	Pour information Crédits gérés dans le cadre d'une AP	Pour information Crédits gérés hors AP	TOTAL
	I	II		III			IV = I + II + III
<b>TOTAL</b>	<b>181 300,00</b>	<b>0,00</b>	<b>0,00</b>	<b>0,00</b>	<b>0,00</b>	<b>0,00</b>	<b>181 300,00</b>
<b>Dépenses des équipements départementaux (total) (détail de III-A1.1 à III-A1.5)</b>	<b>174 100,00</b>	<b>0,00</b>	<b>0,00</b>	<b>0,00</b>	<b>0,00</b>	<b>0,00</b>	<b>174 100,00</b>
- Non individualisées en programmes d'équipement (détail en III-A1.1)	174 100,00	0,00	0,00	0,00	0,00	0,00	174 100,00
- Individualisées en programmes d'équipement (liste des programmes en III-A1.3, détail en III-A1.4 et en III A1.5)	0,00	0,00	0,00	0,00	0,00	0,00	0,00
- 010 Revenu minimum d'insertion (détail en III-A1.2)	0,00	0,00	0,00	0,00	0,00	0,00	0,00
- 018 Revenu de solidarité active (détail en III-A1.2)	0,00	0,00	0,00	0,00	0,00	0,00	0,00
<b>Dépenses des équipements non départementaux (détail en III-A2)</b>	<b>0,00</b>	<b>0,00</b>	<b>0,00</b>	<b>0,00</b>	<b>0,00</b>	<b>0,00</b>	<b>0,00</b>
<b>Dépenses financières (détail en III-A3)</b>	<b>3 000,00</b>	<b>0,00</b>	<b>0,00</b>	<b>0,00</b>	<b>0,00</b>	<b>0,00</b>	<b>3 000,00</b>
<b>Opérations pour compte de tiers (détail en III-A5)</b>	<b>0,00</b>	<b>0,00</b>	<b>0,00</b>	<b>0,00</b>	<b>0,00</b>	<b>0,00</b>	<b>0,00</b>
<b>040 Opérations ordre transf. entre sections (détail en III-A6)</b>	<b>4 200,00</b>	<b>0,00</b>	<b>0,00</b>	<b>0,00</b>	<b>0,00</b>	<b>0,00</b>	<b>4 200,00</b>
<b>041 Opérations patrimoniales (détail en III-A7)</b>	<b>0,00</b>	<b>0,00</b>	<b>0,00</b>	<b>0,00</b>	<b>0,00</b>	<b>0,00</b>	<b>0,00</b>

<b>D001 Solde d'exécution négatif reporté ou anticipé (4)</b>	<b>0,00</b>
---	-------------

<b>Total des dépenses d'investissement cumulées</b>	<b>181 300,00</b>
---	-------------------

(1) Voir état I-B pour le contenu du budget de l'exercice.

(2) La colonne RAR n'est à renseigner qu'en l'absence de reprise anticipée du résultat lors du vote du budget primitif.

(3) Il s'agit des nouveaux crédits votés lors de la présente délibération, hors RAR.

(4) Le solde d'exécution reporté est le résultat constaté de l'exercice précédent qui fait l'objet d'un report et non d'un vote de l'assemblée délibérante.

<b>III – VOTE DU BUDGET</b>		<b>III</b>
<b>SECTION D'INVESTISSEMENT – VUE D'ENSEMBLE</b>		<b>A</b>

**RECETTES**

Nature	Budget de l'exercice (1)	RAR N-1 (2)	Propositions nouvelles du président	Vote de l'assemblée (3)	TOTAL
	I	II		III	IV = I + II + III
<b>TOTAL</b>	45 030,33	0,00	0,00	0,00	45 030,33
Recettes d'équipements départementaux et non départementaux (détail en III-A4.1)	0,00	0,00	0,00	0,00	0,00
010 Revenu minimum d'insertion (détail en III-A4.2)	0,00	0,00	0,00	0,00	0,00
018 Revenu de solidarité active (détail en III-A4.2)	0,00	0,00	0,00	0,00	0,00
Opérations pour compte de tiers (détail en III-A5)	0,00	0,00	0,00	0,00	0,00
Recettes financières (détail en III-A4.3) (sauf 1068)	30,33	0,00	0,00	0,00	30,33
<b>040 Opérations ordre transf. entre sections (détail en III-A6)</b>	<b>45 000,00</b>		<b>0,00</b>	<b>0,00</b>	<b>45 000,00</b>
<b>041 Opérations patrimoniales (détail en III-A7)</b>	<b>0,00</b>		<b>0,00</b>	<b>0,00</b>	<b>0,00</b>
<b>021 Virement de la section de fonctionnement</b>	<b>0,00</b>		<b>0,00</b>	<b>0,00</b>	<b>0,00</b>

<b>R001 Solde d'exécution positif reporté ou anticipé (4)</b>	<b>136 269,67</b>
---	-------------------

<b>Affectation au compte 1068 (5)</b>	<b>0,00</b>
---------------------------------------	-------------

<b>Total des recettes d'investissement cumulées</b>	<b>181 300,00</b>
---	-------------------

(1) Voir état I-B pour le contenu du budget de l'exercice.  
 (2) La colonne RAR n'est à renseigner qu'en l'absence de reprise anticipée du résultat lors du vote du budget primitif.  
 (3) Il s'agit des nouveaux crédits votés lors de la présente délibération, hors RAR.  
 (4) Le solde d'exécution reporté est le résultat constaté de l'exercice précédent qui fait l'objet d'un report et non d'un vote de l'assemblée délibérante.  
 (5) Le montant inscrit doit être conforme à la délibération d'affectation du résultat. Ce montant ne fait donc pas l'objet d'un nouveau vote.





<b>III – VOTE DU BUDGET</b>	<b>III</b>
<b>SECTION D'INVESTISSEMENT</b> <b>Equipements départementaux – Dépenses non individualisées</b>	<b>A1.1</b>

**DEPENSES NON INDIVIDUALISEES EN PROGRAMMES D'EQUIPEMENT (hors RMI et RSA)**

Chap. / art. (1)	Libellé	Budget de l'exercice (2)	RAR N-1 (3)	Propositions nouvelles du président	Vote de l'assemblée (4)	Pour information	
						Crédits gérés dans le cadre d'une AP	Crédits gérés hors AP
<b>TOTAL</b>		<b>174 100,00</b>	<b>0,00</b>	<b>0,00</b>	<b>0,00</b>	<b>0,00</b>	<b>0,00</b>
<b>20</b>	<b>Immobilisations incorporelles (sauf 204)</b>	<b>2 000,00</b>	<b>0,00</b>	<b>0,00</b>	<b>0,00</b>	<b>0,00</b>	<b>0,00</b>
2051	Concessions, droits similaires	2 000,00	0,00	0,00	0,00		
<b>21</b>	<b>Immobilisations corporelles</b>	<b>33 160,00</b>	<b>0,00</b>	<b>3 000,00</b>	<b>3 000,00</b>	<b>0,00</b>	<b>3 000,00</b>
2157	Matériel et outillage technique	7 000,00	0,00	0,00	0,00		
21838	Autre matériel informatique	10 000,00	0,00	2 000,00	2 000,00		
21848	Autres matériels de bureau et mobilier	10 000,00	0,00	0,00	0,00		
2188	Autres immobilisations corporelles	6 160,00	0,00	1 000,00	1 000,00		
<b>22</b>	<b>Immobilisations reçues en affectation</b>	<b>0,00</b>	<b>0,00</b>	<b>0,00</b>	<b>0,00</b>	<b>0,00</b>	<b>0,00</b>
<b>23</b>	<b>Immobilisations en cours</b>	<b>138 940,00</b>	<b>0,00</b>	<b>-3 000,00</b>	<b>-3 000,00</b>	<b>0,00</b>	<b>-3 000,00</b>
231318	Autres bâtiments publics	138 940,00	0,00	-3 000,00	-3 000,00		

(1) Détailler les articles conformément au plan de comptes.

(2) Voir état I-B pour le contenu du budget de l'exercice.

(3) La colonne RAR n'est à renseigner qu'en l'absence de reprise anticipée du résultat lors du vote du budget primitif.

(4) Il s'agit des nouveaux crédits votés lors de la présente délibération, hors RAR.

<b>III – VOTE DU BUDGET</b>	<b>III</b>
<b>SECTION D'INVESTISSEMENT</b> <b>Equipements départementaux – RMI / RSA - Dépenses</b>	<b>A1.2</b>

**RMI DEPENSES**

Chap. / art. (1)	Libellé	Budget de l'exercice (2)	RAR N-1 (3)	Propositions nouvelles du président	Vote de l'assemblée (4)	Pour information	
						Crédits gérés dans le cadre d'une AP	Crédits gérés hors AP
010	Revenu minimum d'insertion	0,00	0,00	0,00	0,00	0,00	0,00

(1) Détailler les articles conformément au plan de comptes.

(2) Voir état I-B pour le contenu du budget de l'exercice.

(3) La colonne RAR n'est à renseigner qu'en l'absence de reprise anticipée du résultat lors du vote du budget primitif.

(4) Il s'agit des nouveaux crédits votés lors de la présente délibération, hors RAR.

**RSA DEPENSES**

Chap. / art. (1)	Libellé	Budget de l'exercice (2)	RAR N-1 (3)	Propositions nouvelles du président	Vote de l'assemblée (4)	Pour information	
						Crédits gérés dans le cadre d'une AP	Crédits gérés hors AP
018	Revenu de solidarité active	0,00	0,00	0,00	0,00	0,00	0,00

(1) Détailler les articles conformément au plan de comptes.

(2) Voir état I-B pour le contenu du budget de l'exercice.

(3) La colonne RAR n'est à renseigner qu'en l'absence de reprise anticipée du résultat lors du vote du budget primitif.

(4) Il s'agit des nouveaux crédits votés lors de la présente délibération, hors RAR.

<b>III – VOTE DU BUDGET</b>	<b>III</b>
<b>SECTION D'INVESTISSEMENT</b>	
<b>EQUIPEMENTS DEPARTEMENTAUX – VUE D'ENSEMBLE DES PROGRAMMES D'EQUIPEMENT</b>	<b>A1.3</b>

**Vue d'ensemble des chapitres de programmes d'équipement (1)**

N° progr.	Libellé du programme	N° AP (2)	RAR N-1 (3)	Propositions nouvelles du président	Vote de l'assemblée	Pour information	
						Crédits gérés dans le cadre d'une AP	Crédits gérés hors AP
<b>TOTAL</b>			<b>0,00</b>	<b>0,00</b>	<b>0,00</b>	<b>0,00</b>	<b>0,00</b>

(1) Les programmes d'équipement afférents ou non à une AP sont présentés individuellement en détail en III-A1.4 et en III-A1.5.

(2) Colonne à renseigner uniquement lorsque le programme d'équipement est afférent à une AP.

(3) La colonne RAR n'est à renseigner qu'en l'absence de reprise anticipée du résultat lors du vote du budget primitif.

<b>III – VOTE DU BUDGET</b>	<b>III</b>
<b>SECTION D'INVESTISSEMENT EQUIPEMENTS NON DEPARTEMENTAUX – DEPENSES</b>	<b>A2</b>

**SUBVENTIONS D'EQUIPEMENT A VERSER (hors RMI et RSA)**

Chap. / art. (1)	Libellé	Budget de l'exercice (2)	RAR N-1 (3)	Propositions nouvelles du président	Vote de l'assemblée
204	Subventions versées (4) d'équipement	0,00	0,00	0,00	0,00

(1) Détailler les articles utilisés conformément au plan de comptes.

(2) Voir état I-B pour le contenu du budget de l'exercice.

(3) La colonne RAR n'est à renseigner qu'en l'absence de reprise anticipée du résultat lors du vote du budget primitif.

(4) Dépenses relatives au compte 204 sauf celles relatives au RMI et au RSA (voir état III-A1.2).

<b>III – VOTE DU BUDGET</b>	<b>III</b>
<b>SECTION D'INVESTISSEMENT – DEPENSES FINANCIERES</b>	<b>A3</b>

### Dépenses financières

Chap. / art. (1)	Libellé	Budget de l'exercice (2)	RAR N-1 (3)	Propositions nouvelles du président	Vote de l'assemblée
<b>DEPENSES TOTALES</b>		<b>3 000,00</b>	<b>0,00</b>	<b>0,00</b>	<b>0,00</b>
<b>10</b>	<b>Dotations, fonds divers et réserves</b>	<b>0,00</b>	<b>0,00</b>	<b>0,00</b>	<b>0,00</b>
<b>13</b>	<b>Subventions d'investissement</b>	<b>0,00</b>	<b>0,00</b>	<b>0,00</b>	<b>0,00</b>
<b>16</b>	<b>Emprunts et dettes assimilées</b>	<b>0,00</b>	<b>0,00</b>	<b>0,00</b>	<b>0,00</b>
<b>18</b>	<b>Cpte de liaison : affectation (BA,régie)</b>	<b>0,00</b>	<b>0,00</b>	<b>0,00</b>	<b>0,00</b>
<b>26</b>	<b>Participations et créances rattachées</b>	<b>0,00</b>	<b>0,00</b>	<b>0,00</b>	<b>0,00</b>
<b>27</b>	<b>Autres immobilisations financières</b>	<b>0,00</b>	<b>0,00</b>	<b>0,00</b>	<b>0,00</b>
<b>020</b>	<b>Dépenses imprévues</b>	<b>3 000,00</b>		<b>0,00</b>	<b>0,00</b>

(1) Détailler les articles utilisés conformément au plan de comptes.

(2) Voir état I-B pour le contenu du budget de l'exercice.

(3) La colonne RAR n'est à renseigner qu'en l'absence de reprise anticipée du résultat lors du vote du budget primitif.

<b>III – VOTE DU BUDGET</b>	<b>III</b>
<b>SECTION D'INVESTISSEMENT – RECETTES D'EQUIPEMENT</b>	<b>A4.1</b>

**RECETTES D'EQUIPEMENT – Détail des chapitres**  
Financement des équipements départementaux et non départementaux (hors RMI et RSA)

Chap. / art. (1)	Libellé	Budget de l'exercice (2)	RAR N-1 (3)	Propositions nouvelles du président	Vote de l'assemblée
<b>TOTAL</b>		0,00	0,00	0,00	0,00
13	Subventions d'investissement (sauf 138)	0,00	0,00	0,00	0,00
16	Emprunts et dettes assimilées (5)	0,00	0,00	0,00	0,00
20	Immobilisations incorporelles (4)	0,00	0,00	0,00	0,00
204	Subventions d'équipement versées (4)	0,00	0,00	0,00	0,00
21	Immobilisations corporelles (4)	0,00	0,00	0,00	0,00
22	Immobilisations reçues en affectation (4)	0,00	0,00	0,00	0,00
23	Immobilisations en cours (4)	0,00	0,00	0,00	0,00

(1) Détailler les articles utilisés conformément au plan de comptes.

(2) Voir état I-B pour le contenu du budget de l'exercice.

(3) La colonne RAR n'est à renseigner qu'en l'absence de reprise anticipée du résultat lors du vote du budget primitif.

(4) Exceptionnellement, les comptes 20, 204, 21, 22 et 23 sont en recettes réelles en cas de réduction ou d'annulation de mandats donnant lieu à reversement.

(5) Sauf 165, 166 et 16449.

<b>III – VOTE DU BUDGET</b>	<b>III</b>
<b>SECTION D'INVESTISSEMENT – RMI / RSA – RECETTES</b>	<b>A4.2</b>

**RECETTES RMI**

Chap. / art. (1)	Libellé	Budget de l'exercice (2)	RAR N-1 (3)	Propositions nouvelles du président	Vote de l'assemblée
010	Revenu minimum d'insertion	0,00	0,00	0,00	0,00

(1) Détailler les articles utilisés conformément au plan de comptes.

(2) Voir état I-B pour le contenu du budget de l'exercice.

(3) La colonne RAR n'est à renseigner qu'en l'absence de reprise anticipée du résultat lors du vote du budget primitif.

**RECETTES RSA**

Chap. / art. (1)	Libellé	Budget de l'exercice (2)	RAR N-1 (3)	Propositions nouvelles du président	Vote de l'assemblée
018	Revenu de solidarité active	0,00	0,00	0,00	0,00

(1) Détailler les articles utilisés conformément au plan de comptes.

(2) Voir état I-B pour le contenu du budget de l'exercice.

(3) La colonne RAR n'est à renseigner qu'en l'absence de reprise anticipée du résultat lors du vote du budget primitif.

<b>III – VOTE DU BUDGET</b>	<b>III</b>
<b>SECTION D'INVESTISSEMENT – RECETTES FINANCIERES</b>	<b>A4.3</b>

#### Recettes financières

Chap. / art. (1)	Libellé	Budget de l'exercice (2)	RAR N-1 (3)	Propositions nouvelles du président	Vote de l'assemblée
	<b>TOTAL</b>	<b>30,33</b>	<b>0,00</b>	<b>0,00</b>	<b>0,00</b>
<b>10</b>	<b>Dotations, fonds divers et réserves</b>	<b>30,33</b>	<b>0,00</b>	<b>0,00</b>	<b>0,00</b>
10222	FCTVA	30,33	0,00	0,00	0,00
<b>138</b>	<b>Autres subventions invest. non transf.</b>	<b>0,00</b>	<b>0,00</b>	<b>0,00</b>	<b>0,00</b>
<b>16</b>	<b>Emprunts et dettes assimilées</b>	<b>0,00</b>	<b>0,00</b>	<b>0,00</b>	<b>0,00</b>
<b>18</b>	<b>Cpte de liaison : affectation (BA,régie)</b>	<b>0,00</b>	<b>0,00</b>	<b>0,00</b>	<b>0,00</b>
<b>26</b>	<b>Participations et créances rattachées</b>	<b>0,00</b>	<b>0,00</b>	<b>0,00</b>	<b>0,00</b>
<b>27</b>	<b>Autres immobilisations financières</b>	<b>0,00</b>	<b>0,00</b>	<b>0,00</b>	<b>0,00</b>
<b>024</b>	<b>Produits des cessions d'immobilisations</b>	<b>0,00</b>	<b>0,00</b>	<b>0,00</b>	<b>0,00</b>

(1) Détailler les articles utilisés conformément au plan de comptes.

(2) Voir état I-B pour le contenu du budget de l'exercice.

(3) La colonne RAR n'est à renseigner qu'en l'absence de reprise anticipée du résultat lors du vote du budget primitif.



<b>III – VOTE DU BUDGET</b>	<b>III</b>
<b>SECTION D'INVESTISSEMENT – OPERATIONS POUR LE COMPTE DE TIERS</b>	<b>A5</b>

**RECAPITULATIF DES OPERATIONS POUR LE COMPTE DE TIERS (1)**

Chap. (3)	Libellé	RAR N-1 (4)	Propositions nouvelles du président	Vote de l'assemblée
	<b>TOTAL DEPENSES (2) (3)</b>	<b>0,00</b>	<b>0,00</b>	<b>0,00</b>
	<b>TOTAL RECETTES (2) (3)</b>	<b>0,00</b>	<b>0,00</b>	<b>0,00</b>

(1) Voir le détail des opérations pour compte de tiers en annexe en IV-B5.

(2) Les recettes sont égales aux dépenses de chaque opération sous mandat. Pour les opérations gérées sur plusieurs années, l'opération peut être déséquilibrée au titre d'un exercice. Toutefois cette opération doit être équilibrée à sa clôture.

(3) Présenter une ligne par opération pour compte de tiers.

(4) La colonne RAR n'est à renseigner qu'en l'absence de reprise anticipée du résultat lors du vote du budget primitif.

<b>III – VOTE DU BUDGET</b>	<b>III</b>
<b>SECTION D'INVESTISSEMENT OPERATIONS D'ORDRE DE TRANSFERT ENTRE SECTIONS</b>	<b>A6</b>

Chap. / art. (1)	Libellé	Budget de l'exercice (3)	Propositions nouvelles du président	Vote de l'assemblée
<b>040</b>	<b>DEPENSES (2)</b>	<b>4 200,00</b>	<b>0,00</b>	<b>0,00</b>
13918	<i>Autres Sub. Transf équipement</i>	4 200,00	0,00	0,00
<b>040</b>	<b>RECETTES (2)</b>	<b>45 000,00</b>	<b>0,00</b>	<b>0,00</b>
28031	<i>Frais d'études</i>	8 600,00	0,00	0,00
2804132	<i>Subv. Dpt : Bâtiments, installations</i>	3 520,00	0,00	0,00
28051	<i>Concessions et droits similaires</i>	3 300,00	0,00	0,00
281318	<i>Autres bâtiments publics</i>	9 400,00	0,00	0,00
28157	<i>Matériel et outillage techniques</i>	8 850,00	0,00	0,00
28182	<i>Matériel de transport</i>	9 200,00	0,00	0,00
281838	<i>Autre matériel informatique</i>	1 230,00	0,00	0,00
28188	<i>Autres immo. corporelles</i>	900,00	0,00	0,00

(1) Détailler les articles utilisés conformément au plan de comptes.

(2) DI 040 = RF 042 ; RI 040 = DF 042.

(3) Voir état I-B pour le contenu du budget de l'exercice.

<b>III – VOTE DU BUDGET</b>	<b>III</b>
<b>SECTION D'INVESTISSEMENT – OPERATIONS PATRIMONIALES</b>	<b>A7</b>

Chap. / art. (1)	Libellé	Budget de l'exercice (3)	Propositions nouvelles du président	Vote de l'assemblée
<i>041</i>	<i>DEPENSES (2)</i>	<i>0,00</i>	<i>0,00</i>	<i>0,00</i>
<i>041</i>	<i>RECETTES (2)</i>	<i>0,00</i>	<i>0,00</i>	<i>0,00</i>

(1) Détailler les articles utilisés conformément au plan de comptes.

(2) Les dépenses sont égales aux recettes.

(3) Voir état I-B pour le contenu du budget de l'exercice.

<b>III – VOTE DU BUDGET</b>		<b>III</b>
<b>SECTION DE FONCTIONNEMENT – VUE D'ENSEMBLE</b>		<b>B</b>

**DEPENSES**

Chap.	Libellé	Budget de l'exercice (1)	RAR N-1 (2)	Propositions nouvelles du président	Vote de l'assemblée (3)	Pour information Crédits gérés dans le cadre d'une AE	Pour information Crédits gérés hors AE	Total
		I	II		III			IV = I + II + III
	<b>DEPENSES DE L'EXERCICE (Détail en III-B1)</b>	<b>698 400,00</b>	<b>0,00</b>	<b>-23 000,00</b>	<b>-23 000,00</b>	<b>0,00</b>	<b>-23 000,00</b>	<b>675 400,00</b>
011	Charges à caractère général (5)	156 400,00	0,00	5 400,00	5 400,00	0,00	5 400,00	161 800,00
012	Charges de personnel et frais assimilés (5)	495 500,00	0,00	-28 870,00	-28 870,00		-28 870,00	466 630,00
014	Atténuations de produits	0,00	0,00	0,00	0,00		0,00	0,00
015	Revenu minimum d'insertion	0,00	0,00	0,00	0,00	0,00	0,00	0,00
016	Allocation personnalisée d'autonomie	0,00	0,00	0,00	0,00	0,00	0,00	0,00
017	Revenu de solidarité active	0,00	0,00	0,00	0,00	0,00	0,00	0,00
65	Autres charges de gestion courante (sauf 6586) (5)	500,00	0,00	0,00	0,00	0,00	0,00	500,00
6586	Frais fonctionnement des groupes d'élus	0,00	0,00	0,00	0,00		0,00	0,00
66	Charges financières	0,00	0,00	0,00	0,00		0,00	0,00
67	Charges exceptionnelles (5)	200,00	0,00	470,00	470,00		470,00	670,00
68	Dotations amortissements et provisions (5)	0,00		0,00	0,00		0,00	0,00
022	Dépenses imprévues	800,00		0,00	0,00		0,00	800,00
023	Virement à la section d'investissement	0,00		0,00	0,00		0,00	0,00
042	Opérations ordre transf. entre sections	45 000,00		0,00	0,00		0,00	45 000,00
043	Opérations ordre intérieur de la section	0,00		0,00	0,00		0,00	0,00
<b>D002 Résultat reporté ou anticipé (4)</b>								<b>0,00</b>

<b>Total des dépenses de fonctionnement cumulées</b>		<b>675 400,00</b>
--	--	-------------------

(1) Voir état I-B pour le contenu du budget de l'exercice.

(2) La colonne RAR n'est à renseigner qu'en l'absence de reprise anticipée du résultat lors du vote du budget primitif.

(3) Il s'agit des nouveaux crédits votés lors de la présente délibération, hors RAR.

(4) Le solde d'exécution reporté est le résultat constaté de l'exercice précédent qui fait l'objet d'un report et non d'un vote de l'assemblée délibérante.

(5) Hors dépenses imputées aux chapitres 015, 016 et 017.

<b>III – VOTE DU BUDGET</b>		<b>III</b>
<b>SECTION DE FONCTIONNEMENT – VUE D'ENSEMBLE</b>		
		<b>B</b>

**RECETTES**

Chap.	Libellé	Budget de l'exercice (1)	RAR N-1 (2)	Propositions nouvelles du président	Vote de l'assemblée (3)	Total
		I	II		III	IV = I + II + III
	<b>RECETTES DE L'EXERCICE (Détail en III-B2)</b>	<b>643 304,17</b>	<b>0,00</b>	<b>-23 000,00</b>	<b>-23 000,00</b>	<b>620 304,17</b>
70	Prod. services, domaine, ventes diverses	46 104,17	0,00	0,00	0,00	46 104,17
73	Impôts et taxes (sauf 731)	0,00	0,00	0,00	0,00	0,00
731	Impositions directes	0,00	0,00	0,00	0,00	0,00
74	Dotations, subventions et participations (5)	593 000,00	0,00	-23 000,00	-23 000,00	570 000,00
75	Autres produits de gestion courante (5)	0,00	0,00	0,00	0,00	0,00
013	Atténuations de charges (5)	0,00	0,00	0,00	0,00	0,00
015	Revenu minimum d'insertion	0,00	0,00	0,00	0,00	0,00
016	Allocation personnalisée d'autonomie	0,00	0,00	0,00	0,00	0,00
017	Revenu de solidarité active	0,00	0,00	0,00	0,00	0,00
76	Produits financiers	0,00	0,00	0,00	0,00	0,00
77	Produits exceptionnels (5)	0,00	0,00	0,00	0,00	0,00
78	Reprises amortissements et provisions (5)	0,00	0,00	0,00	0,00	0,00
042	Opérations ordre transf. entre sections	4 200,00		0,00	0,00	4 200,00
043	Opérations ordre intérieur de la section	0,00		0,00	0,00	0,00
<b>R002 Résultat reporté ou anticipé (4)</b>						<b>55 095,83</b>
<b>Total des recettes de fonctionnement cumulées</b>						<b>675 400,00</b>

(1) Voir état IB pour le contenu du budget de l'exercice.

(2) La colonne RAR n'est à renseigner qu'en l'absence de reprise anticipée du résultat lors du vote du budget primitif.

(3) Il s'agit des nouveaux crédits votés lors de la présente délibération, hors RAR.

(4) Le solde d'exécution reporté est le résultat constaté de l'exercice précédent qui fait l'objet d'un report et non d'un vote de l'assemblée délibérante.

(5) Hors recettes imputées aux chapitres 015, 016 et 017.

<b>III – VOTE DU BUDGET</b>	<b>III</b>
<b>SECTION DE FONCTIONNEMENT – DEPENSES – DETAIL PAR ARTICLE</b>	<b>B1</b>

**OPERATIONS REELLES - GESTION DES SERVICES DEPARTEMENTAUX**

Chap. / art. (1)	Libellé	Budget de l'exercice (2)	RAR N-1 (3)	Propositions nouvelles du président	Vote de l'assemblée
<b>011</b>	<b>Charges à caractère général (5)</b>	<b>156 400,00</b>	<b>0,00</b>	<b>5 400,00</b>	<b>5 400,00</b>
60628	Autres fournitures non stockées	1 500,00	0,00	0,00	0,00
60632	Fournitures de petit équipement	1 500,00	0,00	0,00	0,00
6064	Fournitures administratives	1 800,00	0,00	0,00	0,00
6065	Livres, disq., cass. (biblio. Médiat.)	100,00	0,00	0,00	0,00
60668	Autres produits pharmaceutiques	1 500,00	0,00	0,00	0,00
6135	Locations mobilières	1 300,00	0,00	0,00	0,00
615221	Entretien, réparations bâtiments publics	1 000,00	0,00	0,00	0,00
61558	Entretien autres biens mobiliers	4 500,00	0,00	0,00	0,00
6156	Maintenance	9 000,00	0,00	0,00	0,00
6182	Documentation générale et technique	300,00	0,00	100,00	100,00
6184	Versements à des organismes de formation	6 000,00	0,00	-1 500,00	-1 500,00
6185	Frais de colloques et de séminaires	500,00	0,00	0,00	0,00
62261	Honoraires médicaux et paramédicaux	81 500,00	0,00	7 000,00	7 000,00
62268	Autres honoraires, conseils	1 500,00	0,00	1 000,00	1 000,00
6231	Annonces et insertions	150,00	0,00	0,00	0,00
6236	Catalogues et imprimés	1 000,00	0,00	0,00	0,00
6238	Divers	100,00	0,00	0,00	0,00
6241	Transports de biens	1 000,00	0,00	0,00	0,00
6251	Voyages, déplacements et missions	11 050,00	0,00	0,00	0,00
6261	Frais d'affranchissement	800,00	0,00	0,00	0,00
6262	Frais de télécommunications	2 800,00	0,00	0,00	0,00
6283	Frais de nettoyage des locaux	5 100,00	0,00	0,00	0,00
62871	Remb. frais à la collectivité de rattach	22 400,00	0,00	-1 200,00	-1 200,00
<b>012</b>	<b>Charges de personnel et frais assimilés (4) (5)</b>	<b>495 500,00</b>	<b>0,00</b>	<b>-28 870,00</b>	<b>-28 870,00</b>
6215	Personnel affecté par CL de rattachement	2 100,00	0,00	0,00	0,00
6331	Versement de transport	2 400,00	0,00	0,00	0,00
6332	Cotisations versées au F.N.A.L.	1 700,00	0,00	0,00	0,00
6336	Cotisations CNFPT et CDGFPT	2 800,00	0,00	0,00	0,00
64111	Rémunération principale titulaires	237 500,00	0,00	0,00	0,00
64112	SFT, indemnité résidence	3 500,00	0,00	0,00	0,00
64118	Autres indemnités titulaires	84 200,00	0,00	-5 000,00	-5 000,00
64131	Rémunérations non tit.	27 900,00	0,00	-16 070,00	-16 070,00
6417	Rémunérations des apprentis	2 000,00	0,00	-1 000,00	-1 000,00
6451	Cotisations à l'U.R.S.S.A.F.	47 300,00	0,00	-5 000,00	-5 000,00
6453	Cotisations aux caisses de retraites	80 000,00	0,00	-800,00	-800,00
6454	Cotisations aux A.S.S.E.D.I.C.	1 600,00	0,00	-1 000,00	-1 000,00
6458	Cotis. aux autres organismes sociaux	1 600,00	0,00	0,00	0,00
6472	Prestations familiales directes	900,00	0,00	0,00	0,00
<b>014</b>	<b>Atténuations de produits</b>	<b>0,00</b>	<b>0,00</b>	<b>0,00</b>	<b>0,00</b>
<b>015</b>	<b>Revenu minimum d'insertion</b>	<b>0,00</b>	<b>0,00</b>	<b>0,00</b>	<b>0,00</b>
<b>016</b>	<b>Allocation personnalisée d'autonomie</b>	<b>0,00</b>	<b>0,00</b>	<b>0,00</b>	<b>0,00</b>
<b>017</b>	<b>Revenu de solidarité active</b>	<b>0,00</b>	<b>0,00</b>	<b>0,00</b>	<b>0,00</b>
<b>65</b>	<b>Autres charges de gestion courante (sauf 6586) (5)</b>	<b>500,00</b>	<b>0,00</b>	<b>0,00</b>	<b>0,00</b>
6541	Créances admises en non-valeur	500,00	0,00	0,00	0,00
<b>6586</b>	<b>Frais fonctionnement des groupes d'élus</b>	<b>0,00</b>	<b>0,00</b>	<b>0,00</b>	<b>0,00</b>
<b>TOTAL DEPENSES DE GESTION DES SERVICES (A) = (011 + 012 + 014 + 015 + 016 + 017 + 65 + 6586)</b>		<b>652 400,00</b>	<b>0,00</b>	<b>-23 470,00</b>	<b>-23 470,00</b>

(1) Détailler les articles utilisés conformément au plan de comptes.

(2) Voir état I-B pour le contenu du budget de l'exercice.

(3) La colonne RAR n'est à renseigner qu'en l'absence de reprise anticipée du résultat lors du vote du budget primitif.

(4) Conformément à l'article L. 3312-4 du CGCT, les dépenses de frais de personnel sont exclues des autorisations d'engagement.

(5) Hors dépenses imputées aux chapitres 015, 016 et 017.

<b>III – VOTE DU BUDGET</b>	<b>III</b>
<b>SECTION DE FONCTIONNEMENT – DEPENSES – DETAIL PAR ARTICLE</b>	<b>B1</b>

**GESTION DES SERVICES DEPARTEMENTAUX – CHARGES FINANCIERES ET EXCEPTIONNELLES – OPERATIONS D'ORDRE**

Chap / art (1)	Libellé (1)	Budget de l'exercice (2)	RAR N-1 (3)	Propositions nouvelles du président	Vote de l'assemblée
66	Charges financières (B)	0,00	0,00	0,00	0,00
67	Charges exceptionnelles (C) (5)	200,00	0,00	470,00	470,00
6711	Intérêts moratoires, pénalités / marché	200,00	0,00	0,00	0,00
673	Titres annulés (sur exercices antérieurs)	0,00	0,00	470,00	470,00
68	Dotations amortissements et provisions (D) (5)	0,00		0,00	0,00
022	Dépenses imprévues (E)	800,00		0,00	0,00
<b>TOTAL DES DEPENSES REELLES = A + B + C + D + E</b>		<b>653 400,00</b>	<b>0,00</b>	<b>-23 000,00</b>	<b>-23 000,00</b>

023	Virement à la section d'investissement	0,00		0,00	0,00
042	Opérations ordre transf. entre sections (4)	45 000,00		0,00	0,00
6811	Dot. amort. et prov. Immos incorporelles	45 000,00		0,00	0,00
043	Opérations ordre intérieur de la section (4)	0,00		0,00	0,00
<b>TOTAL DES DEPENSES D'ORDRE</b>		<b>45 000,00</b>		<b>0,00</b>	<b>0,00</b>

<b>TOTAL DES DEPENSES DE FONCTIONNEMENT DE L'EXERCICE (= Total des opérations réelles et d'ordre)</b>	<b>698 400,00</b>	<b>0,00</b>	<b>-23 000,00</b>	<b>-23 000,00</b>
---	-------------------	-------------	-------------------	-------------------

<b>002 DEFICIT DE FONCTIONNEMENT REPORTE</b>	<b>0,00</b>
--	-------------

<b>TOTAL DES DEPENSES DE FONCTIONNEMENT CUMULEES</b>	<b>675 400,00</b>
--	-------------------

(1) Détailler les articles utilisés conformément au plan de comptes.

(2) Voir état I-B pour le contenu du budget de l'exercice.

(3) La colonne RAR n'est à renseigner qu'en l'absence de reprise anticipée du résultat lors du vote du budget primitif.

(4) Cf. définitions des chapitres des opérations d'ordre, DF 042 = RI 040, DF 043 = RF 043.

(5) Hors dépenses imputées aux chapitres 015, 016 et 017.

**Détail du calcul des ICNE au compte 66112 (6)**

Montant des ICNE de l'exercice	0,00
Montant des ICNE de l'exercice N-1	0,00
= Différence ICNE N – ICNE N-1	0,00

(6) Le montant des ICNE de l'exercice correspond au montant de l'étape en cours cumulé aux crédits de l'exercice. Si le montant des ICNE de l'exercice est inférieur au montant de l'exercice N-1, le montant du compte 66112 sera négatif.



<b>III – VOTE DU BUDGET</b>	<b>III</b>
<b>SECTION DE FONCTIONNEMENT – RECETTES – DETAIL PAR ARTICLE</b>	<b>B2</b>

### GESTION DES SERVICES DEPARTEMENTAUX

Chap. / art. (1)	Libellé (1)	Budget de l'exercice (2)	RAR N-1 (3)	Propositions nouvelles du président	Vote de l'assemblée
<b>70</b>	<b>Prod. services, domaine, ventes diverses</b>	<b>46 104,17</b>	<b>0,00</b>	<b>0,00</b>	<b>0,00</b>
7068	Autres redevances et droits	46 104,17	0,00	0,00	0,00
<b>73</b>	<b>Impôts et taxes (sauf impôts locaux)</b>	<b>0,00</b>	<b>0,00</b>	<b>0,00</b>	<b>0,00</b>
<b>731</b>	<b>Impositions directes</b>	<b>0,00</b>	<b>0,00</b>	<b>0,00</b>	<b>0,00</b>
<b>74</b>	<b>Dotations, subventions et participations (4)</b>	<b>593 000,00</b>	<b>0,00</b>	<b>-23 000,00</b>	<b>-23 000,00</b>
7473	Participation Départements	280 000,00	0,00	-27 000,00	-27 000,00
7474	Participation Communes et interco	43 000,00	0,00	4 000,00	4 000,00
74788	Autres	270 000,00	0,00	0,00	0,00
<b>75</b>	<b>Autres produits de gestion courante (4)</b>	<b>0,00</b>	<b>0,00</b>	<b>0,00</b>	<b>0,00</b>
<b>013</b>	<b>Atténuations de charges (4)</b>	<b>0,00</b>	<b>0,00</b>	<b>0,00</b>	<b>0,00</b>
<b>015</b>	<b>Revenu minimum d'insertion</b>	<b>0,00</b>	<b>0,00</b>	<b>0,00</b>	<b>0,00</b>
<b>016</b>	<b>Allocation personnalisée d'autonomie</b>	<b>0,00</b>	<b>0,00</b>	<b>0,00</b>	<b>0,00</b>
<b>017</b>	<b>Revenu de solidarité active</b>	<b>0,00</b>	<b>0,00</b>	<b>0,00</b>	<b>0,00</b>
<b>TOTAL GESTION DES SERVICES</b> <b>(A) = (70 + 73 + 731 + 74 + 75 + 013 + 015 + 016 + 017)</b>		<b>639 104,17</b>	<b>0,00</b>	<b>-23 000,00</b>	<b>-23 000,00</b>

(1) Détailler les articles utilisés conformément au plan de comptes.

(2) Voir état I-B pour le contenu du budget de l'exercice.

(3) La colonne RAR n'est à renseigner qu'en l'absence de reprise anticipée du résultat lors du vote du budget primitif.

(4) Hors recettes imputées aux chapitres 015, 016 et 017.

#### Détail du calcul de la taxe départementale de publicité foncière pour les départements dits « surfiscalisés » (compte 7321) (5)

Montant brut	0,00
Compensation	0,00
Montant net	0,00

(5) Le montant brut et la compensation correspondent au montant de l'étape en cours cumulé aux crédits de l'exercice. Le détail du calcul est destiné à retracer le prélèvement de la part non départementale de la taxe.

<b>III – VOTE DU BUDGET</b>	<b>III</b>
<b>SECTION DE FONCTIONNEMENT – RECETTES – DETAIL PAR ARTICLE</b>	<b>B2</b>

**GESTION DES SERVICES DEPARTEMENTAUX – PRODUITS FINANCIERS ET EXCEPTIONNELS – OPERATIONS D'ORDRE**

Chap. / art. (1)	Libellé (1)	Budget de l'exercice (2)	RAR N-1 (3)	Propositions nouvelles du président	Vote de l'assemblée
76	Produits financiers (B)	0,00	0,00	0,00	0,00
77	Produits exceptionnels (C) (5)	0,00	0,00	0,00	0,00
78	Reprises amortissements et provisions (D) (5)	0,00		0,00	0,00
<b>TOTAL DES RECETTES REELLES = A + B + C + D</b>		<b>639 104,17</b>	<b>0,00</b>	<b>-23 000,00</b>	<b>-23 000,00</b>

042	Opérations ordre transf. entre sections (4)	4 200,00		0,00	0,00
777	Quote-part subv invest transf cpte résul	4 200,00		0,00	0,00
043	Opérations ordre intérieur de la section (4)	0,00		0,00	0,00
<b>TOTAL DES RECETTES D'ORDRE</b>		<b>4 200,00</b>		<b>0,00</b>	<b>0,00</b>

<b>TOTAL DES RECETTES DE FONCTIONNEMENT DE L'EXERCICE (= Total des opérations réelles et d'ordre)</b>		<b>643 304,17</b>	<b>0,00</b>	<b>-23 000,00</b>	<b>-23 000,00</b>
---	--	-------------------	-------------	-------------------	-------------------

<b>R 002 RESULTAT REPORTE</b>				<b>55 095,83</b>
-------------------------------	--	--	--	------------------

<b>TOTAL DES RECETTES DE FONCTIONNEMENT CUMULEES</b>				<b>675 400,00</b>
--	--	--	--	-------------------

(1) Détailler les articles utilisés conformément au plan de comptes.

(2) Voir état I-B pour le contenu du budget de l'exercice.

(3) La colonne RAR n'est à renseigner qu'en l'absence de reprise anticipée du résultat lors du vote du budget primitif.

(4) Cf. définitions des chapitres des opérations d'ordre, *RF 042 = DI 040, RF 043 = DF 043.*

(5) Hors recettes imputées aux chapitres 015, 016 et 017.

**Détail du calcul des ICNE au compte 7622 (6)**

Montant des ICNE de l'exercice	0,00
Montant des ICNE de l'exercice N-1	0,00
= Différence ICNE N – ICNE N-1	0,00

(6) Le montant des ICNE de l'exercice correspond au montant de l'étape en cours cumulé aux crédits de l'exercice. Si le montant des ICNE de l'exercice est inférieur au montant de l'exercice N-1, le montant du compte 7622 sera négatif.

R É P U B L I Q U E F R A N Ç A I S E

**DÉPARTEMENT DE TARN-ET-GARONNE**

NUMÉRO SIRET : 22820001000715

CODE APE : 8411Z

POSTE COMPTABLE : PAIERIE DÉPARTEMENTALE DE TARN-ET-GARONNE

**CENTRE DÉPARTEMENTAL DE  
L'ENFANCE ET DE LA FAMILLE**

**M 22**

**DÉCISION MODIFICATIVE**  
votée par nature

Budget annexe

**Année 2019**

## **- Cadre budgétaire -**

ORGANISME GESTIONNAIRE

DEPARTEMENT DE TARN-ET-GARONNE  
Bd Hubert Gouze  
82000 MONTAUBAN

**ETABLISSEMENT**

**CENTRE DEPARTEMENTAL DE L'ENFANCE ET DE LA FAMILLE**

5, rue Henri Marre  
82000 MONTAUBAN  
Tél. : 05.63.03.60.56  
Fax : 05.63.03.60.95  
e-mail : [cdef82@ledepartement82.fr](mailto:cdef82@ledepartement82.fr)

**DECISION MODIFICATIVE 2019**

NOM DE L'ETABLISSEMENT :

**CENTRE DEPARTEMENTAL DE L'ENFANCE ET DE LA FAMILLE**

ADRESSE :

**5, rue Henri Marre  
82000 MONTAUBAN**

Tél. :

**05.63.03.60.56**

NOM DU RESPONSABLE DU BUDGET

**Audrey GIRAUD-CHARRIERE**

N° FINESS DE L'ETABLISSEMENT :

**820 003 929**

ORGANISME GESTIONNAIRE :

**CONSEIL DEPARTEMENTAL DE  
TARN-ET-GARONNE**

ADRESSE :

**Boulevard Hubert Gouze  
82000 MONTAUBAN**

**CENTRE DEPARTEMENTAL DE L'ENFANCE ET DE LA FAMILLE**  
**INFORMATIONS RELATIVES A L' ETABLISSEMENT**

- a) Date d'autorisation : 1er janvier 1982 (Délibération du Conseil Général dans sa séance du 25 mai 1981)  
 b) Agrément au titre de :  
 c) Habilitation à recevoir des bénéficiaires de l'Aide Sociale à l'Enfance

**ACTIVITE DE L'ETABLISSEMENT**

**A - HEBERGEMENT**

Ouverture 365 jours sur 365

	En 2018	En 2019
Capacité d'hébergement	31	31

JOURNEES D'HEBERGEMENT	Journées réalisées en 2017	Journées réalisées en 2018	Nombre de journées réalisées Au 30/06/2019	Nombre de journées proposées en 2019
<b>TOTAL</b>	9 630	9 060	4 257	9 500

	En 2017	En 2018	Au 30/06/2019
	contacts téléphoniques ou entretiens	84	77
<b>. SERVICE ACCUEIL ECOUTE ORIENTATION (S. A. E. O.)</b>			
<b>. SERVICE ESPACE VISITE EN LIEU NEUTRE</b>			
Nombre de familles concernées	66	61	48
Nombre d'enfants concernés	97	92	65
Total visites et échanges	1 136	898	497
Moyenne mensuelle des visites	94,66	74,83	82,83
File active moyenne (enfants)	60	63	52,5
<b>. SERVICE D'ACCOMPAGNEMENT A LA FAMILLE (S.A.F.)</b>			
Nombre de familles concernées	24	42	20
* Accompagnements de mineurs hébergés au SAMM et de leur Famille			
→ Nombre de famille(s) concernée(s)	24	30	18
Accompagnements réguliers			
Accompagnements ponctuels (courts séjours, éloignements parents, etc...)	19	17	14
*Accompagnements de mineurs non hébergés au CDEF et de leur Famille			
→ Nombre de famille(s) concernée(s)	7	12	2

## C -PRESTATIONS SPECIFIQUES

### NUITS D'HOTEL

	2017				2018				Au 30/06/2019			
	Nombre de personnes concernées			Nombre de nuits utilisées	Nombre de personnes concernées			Nombre de nuits utilisées	Nombre de personnes concernées			Nombre de nuits utilisées
	Parents	Enfants	Jeunes majeurs		Parents	Enfants	Jeunes majeurs		Parents	Enfants	Jeunes majeurs	
	18	26	0	41	43	38	0	33	36	0	27	
<b>TOTAL</b>	44				81				69			

### SEJOURS RELAIS

Année	Nombre de mineurs concernés	Nombre de majeurs concernés	Nombre de personnes concernées	Nombre de séjours organisés
Au 30/06/2019	7	0	7	21
2018	19	0	19	43





**SECTION D'INVESTISSEMENT**

## SECTION D'INVESTISSEMENT (ressources)

	BUDGET PREVISIONNEL 2019	D. M. 2019	Autorisé D. M. 2019
<b>Augmentation des fonds propres</b>			
10	9 985,00	22 078,18	22 078,18
102	9 985,00	0,00	0,00
10222			
	Fonds de compensation T. V. A.		
10228	9 985,00	0,00	0,00
	Autre complément de dotation : Etat		
106	0,00	22 078,18	22 078,18
10682	0,00	22 078,18	22 078,18
	Excédents affectés à l'investissement		
10686	0,00		
	Réserve de compensation		
13	0,00		0,00
	Subvention d'investissement		
<b>Dotations au provisions</b>			
15	0,00	8 900,00	8 900,00
151			
	Provisions pour risques		
1518			
	Autres provisions pour risques		
157		0,00	0,00
	Provisions pour charges à répartir sur plusieurs exercices		
1572			
	Provisions pour gros entretiens ou grandes révisions (PGE)		
1588		8 900,00	8 900,00
	Autres provisions pour charges		
16	2 065 700,00	-1 054 400,00	-1 054 400,00
	Emprunts et dettes assimilées		
164	2 055 000,00	-1 055 000,00	-1 055 000,00
	Emprunts auprès des établissements de crédit		
1641	2 055 000,00	-1 055 000,00	-1 055 000,00
	Emprunts en euros		
168	10 700,00	600,00	600,00
	Autres emprunts et dettes assimilées		
1688	10 700,00	600,00	600,00
	Intérêt courus		
18	0,00	0,00	0,00
	Compte de liaison		
181	0,00	0,00	0,00
	Compte de liaison : affectation à		
<b>Immobilisations</b>			
20	253 900,00	0,00	0,00
	Immobilisations incorporelles		
203	253 900,00	0,00	0,00
	Frais d'études, de recherche et de développement et frais d'insertion		
2031	253 900,00		
	Frais d'étude		
21	0,00	0,00	0,00
	Immobilisations corporelles		
213	0	0	0
	Construction sur sol propre		
2183	0	0	0
	Matériel de bureau et matériel informatique		
2184	0	0	0
	Mobilier		
2188	0	0	0
	Autres immobilisations corporelles		
28	68 195,00	0,00	0,00
	Amortissements des immobilisations (dotations)		
2801	1 405,00	0,00	0,00
	Frais d'établissement		
28013	1 405,00	0,00	0,00
	Frais d'évaluation		
2803	0,00	0,00	0,00
	Frais d'études de recherche et de développement et frais d'insertion		
28031	0,00	0,00	0,00
	Frais d'étude		
28032	0,00	0,00	0,00
	Frais de recherche et de développement		
28033	0,00	0,00	0,00
	Frais d'insertion		
2805	915	0	0
	Concession et droits similaires, brevet, licences, marques et procédés, droits et valeurs similaires		
2808	0,00	0,00	0,00
	Autres immobilisations incorporelles		
2812	38,00	0,00	0,00
	Agencements et aménagements des terrains, plantations à demeure		
2813	35 300,00	0,00	0,00
	Constructions sur sol propre		
28131	0,00	0,00	0,00
	Bâtiments		
28135	35 300,00	0,00	0,00
	Installations générales, agencements, aménagements des constructions		
2814	888,00	0,00	0,00
	Constructions sur sol d'autrui		
28145	888,00	0,00	0,00
	Installations générales, agencements, aménagements des constructions		
2815	5 060,00	0,00	0,00
	Installations, matériel et outillage techniques		
28154	5 060,00	0,00	0,00
	Matériel et outillage		
2818	24 589,00	0,00	0,00
	Autres immobilisations corporelles		
28181	1 020,00	0,00	0,00
	Installation générales, agencements, aménagements divers		
28182	1 530,00	0,00	0,00
	Matériel de transport		
28183	5 790,00	0,00	0,00
	Matériel de bureau et matériel informatique		
28184	13 429,00	0,00	0,00
	Mobilier		
28188	2 820,00	0,00	0,00
	Autres immobilisations corporelles		
001	0,00	1 385 568,93	1 385 568,93
	Excédent de la section d'investissement reporté		
<b>TOTAL GENERAL</b>			
	2 397 780,00	362 147,11	362 147,11

## SECTION D'INVESTISSEMENT (ressources soumises à approbation)

	BUDGET PREVISIONNEL 2019	D. M. 2019	Autorisé D. M. 2019
Augmentation des fonds propres			
10 Dotation , fonds divers et réserves	9 985,00	22 078,18	22 078,18
13 Subventions d'investissement			
Dotations aux provisions			
15 Provisions	0,00	8 900,00	8 900,00
Augmentation des dettes financières			
16 Emprunts et dettes assimilées	2 065 700,00	-1 054 400,00	-1 054 400,00
Compte de liaison investissement			
18 Compte de liaison	0,00	0,00	0,00
Immobilisations (sorties)			
20 Immobilisations incorporelles			
21 Immobilisations corporelles	0,00	0,00	0,00
22 Immobilisations reçues en affectation			
23 Immobilisations en cours			
26 Participations et créances rattachées à des participations			
72 Autres immobilisations financières			
Autres			
28 Amortissements des immobilisations (dotations)	68 195,00	0,00	0,00
29 Provisions pour dépréciation des immobilisations (dotations)			
481 Charges à répartir sur plusieurs exercices (diminution)			
49 Provisions pour dépréciations des comptes de tiers (dotations)			
59 Provisions pour dépréciation des comptes financiers (dotations)			
001 EXCEDENT DE LA SECTION D'INVESTISSEMENT REPORTE		1 385 568,93	1 385 568,93
TOTAL GENERAL	2 143 880,00	362 147,11	362 147,11

## SECTION D'INVESTISSEMENT (emplois)

	BUDGET PREVISIONNEL 2019	D. M. 2019	Autorisé D. M. 2019
<b>Réduction des fonds propres ou reprise sur apports</b>			
<b>10</b>	<b>Dotations, fonds divers et réserves</b>	<b>0,00</b>	
<b>15</b>	<b>Provisions</b>	<b>10 000,00</b>	<b>10 000,00</b>
1518	Autres provisions pour risques	0,00	0,00
1572	Provisions pour gros entretiens et grandes réparations	0,00	10 000,00
<b>16</b>	<b>Emprunts et dettes assimilées</b>	<b>54 875,00</b>	<b>12 500,00</b>
<b>164</b>	<b>Emprunts auprès d'établissements de crédits</b>	<b>43 675,00</b>	<b>12 500,00</b>
1641	Emprunt en euros	43 675,00	12 500,00
<b>168</b>	<b>Autres emprunts et dettes assimilées</b>	<b>11 200,00</b>	<b>0,00</b>
1688	Intérêts courus	11 200,00	
<b>18</b>	<b>Comptes de liaison</b>		
181	Compte de liaison : affectation à...	0,00	
<b>Acquisition d'éléments de l'actif immobilisé</b>			
<b>20</b>	<b>Immobilisations incorporelles</b>	<b>13 000,00</b>	<b>160 940,27</b>
201	Frais d'établissement	0,00	0,00
2013	Frais d'évaluation	0,00	
<b>203</b>	<b>Frais d'études, rech et développement et d'insertion</b>	<b>13 000,00</b>	<b>148 940,27</b>
2031	Frais d'études -SIEGE	13 000,00	146 180,27
2031	Frais d'études		2 760,00
2032	Frais de recherche et de développement		
2033	Frais d'insertion		
<b>205</b>	<b>Concession et droits similaires, brevets, licences, marques et procédés, droits et valeurs similaires</b>	<b>0,00</b>	<b>12 000,00</b>
208	Autres immobilisations incorporelles		
<b>21</b>	<b>Immobilisations corporelles</b>	<b>47 000,00</b>	<b>128 780,00</b>
211	Terrains	0,00	
<b>212</b>	<b>Agencements et aménagements des terrains - Plantations à demeure</b>	<b>0,00</b>	<b>2 000,00</b>
<b>213</b>	<b>Constructions sur sol propre</b>	<b>25 000,00</b>	<b>9 240,00</b>
2131	Bâtiments	0,00	0,00
2135	Installations générales, agencements, aménagements divers	25 000,00	9 240,00
<b>214</b>	<b>Installations sur sol d'autrui</b>	<b>0,00</b>	<b>20 000,00</b>
2145	Constructions sur sol d'autrui, installations générales, agencements, aménagements	0,00	20 000,00
<b>215</b>	<b>Installations, matériel et outillage techniques</b>	<b>0,00</b>	<b>81 000,00</b>
2153	Installations à caractère spécifique		80 000,00
2154	Matériel et outillage	0,00	1 000,00
<b>218</b>	<b>Autres immobilisations corporelles</b>	<b>22 000,00</b>	<b>16 540,00</b>
2181	Installations générales, agencements, aménagements divers	0,00	0,00
2182	Matériel de transport	12 000,00	1 000,00
2183	Matériel de bureau et matériel informatique	0,00	6 000,00
2184	Mobilier	7 000,00	7 540,00
2188	Autres immobilisations corporelles	3 000,00	2 000,00
<b>23</b>	<b>Immobilisations en cours</b>	<b>2 281 208,40</b>	<b>49 615,20</b>
2312	Terrains, agencements et aménagements de terrains	0,00	0,00
2313	Construction sur sol propre - SIEGE	1 777 308,40	10 615,20
2313	Construction sur sol propre	0,00	20 000,00
2313	Construction sur sol propre - MO TVX SIEGE	253 900,00	0,00
2315	Installations, matériel et outillage techniques	180 000,00	19 000,00
2318	Autres immobilisations corporelles	70 000,00	0,00
<b>003</b>	<b>EXCEDENT PREVISIONNEL D'INVESTISSEMENT</b>	<b>1 696,60</b>	<b>311,64</b>
<b>TOTAL GENERAL</b>		<b>2 397 780,00</b>	<b>362 147,11</b>

## SECTION D'INVESTISSEMENT (emplois soumis à approbation)

	BUDGET PREVISIONNEL 2019	D. M. 2019	Autorisé D. M. 2019
<b>Réduction des fonds propres ou reprise sur apports</b>			
10			
Dotation, fonds divers et réserves			
<b>Reprises</b>			
13			
Subventions d'investissement			
15	0,00	10 000,00	10 000,00
<b>Remboursement des dettes financières</b>			
16		12 500,00	12 500,00
<b>Compte de liaison investissement</b>			
18			
Compte de liaison			
<b>Acquisition d'éléments de l'actif immobilisé</b>			
20	13 000,00	160 940,27	160 940,27
21	47 000,00	128 780,00	128 780,00
22			
Immobilisations reçues en affectation			
23	2 281 208,40	49 615,20	49 615,20
26			
Participations et créances rattachées à des participations			
27			
Autres immobilisations financières			
28			
<b>Amortissements des immobilisations (reprises)</b>			
29			
Provisions pour dépréciation des immobilisations (reprises)			
481			
Charges à répartir sur plusieurs exercices (augmentation)			
49			
Provisions pour dépréciation des comptes de tiers (reprises)			
59			
Provisions pour dépréciation des comptes financiers (reprises)			
003	1 696,60	311,64	311,64
<b>EXCEDENT PREVISIONNEL D'INVESTISSEMENT</b>			
	2 342 905,00	362 147,11	362 147,11
<b>TOTAL GENERAL</b>			



SECTION D'EXPLOITATION

## SECTION D'EXPLOITATION (dépenses)

GROUPE I : DEPENSES AFFERENTES A L'EXPLOITATION COURANTE		BUDGET PREVISIONNEL		D. M. 2019 (2)	Autorisé D. M. 2019 (3)
		2019 (1)	2019		
<b>60</b>	<b>ACHATS</b>	<b>85 350,00</b>	<b>2 900,00</b>	<b>2 900,00</b>	<b>2 900,00</b>
606	Achats non stockés de matières et fournitures	85 350,00	2 900,00	2 900,00	2 900,00
6061	Fournitures non stockables	35 350,00	3 000,00	3 000,00	3 000,00
60611	Eau et assainissement	2 200,00	0,00	0,00	0,00
60612	Energie et électricité	12 150,00	1 000,00	1 000,00	1 000,00
60613	Chauffage	14 000,00	2 000,00	2 000,00	2 000,00
60618	Autres fournitures non stockables	7 000,00	0,00	0,00	0,00
6062	Fournitures non stockées	27 200,00	1 200,00	1 200,00	1 200,00
60621	Combustibles et carburants	4 000,00	0,00	0,00	0,00
60622	Produits d'entretien	6 500,00	0,00	0,00	0,00
60623	Fournitures d'atelier	2 000,00	0,00	0,00	0,00
60624	Fournitures administratives	5 200,00	1 000,00	1 000,00	1 000,00
60625	Fournitures scolaires, éducatives et de loisirs	3 000,00	1 000,00	1 000,00	1 000,00
606268	Autres fournitures hôtelières	6 000,00	-800,00	-800,00	-800,00
60628	Autres fournitures non stockées	500,00	0,00	0,00	0,00
6063	Alimentation	21 000,00	-1 000,00	-1 000,00	-1 000,00
6066	Fournitures médicales	1 300,00	-200,00	-200,00	-200,00
6068	Autres achats non stockés de matières et fournitures	500,00	-100,00	-100,00	-100,00
709	Rabais, remises, ristournes accordés par l'établissement				
713	Variations des stocks, en cours de production, produits (en dépenses)				
<b>61</b>	<b>SERVICES EXTERIEURS</b>	<b>14 300,00</b>	<b>0,00</b>	<b>0,00</b>	<b>0,00</b>
611	Prestations de services avec des entreprises	14 300,00	0,00	0,00	0,00
6111	Prestations à caractère médical	300,00	0,00	0,00	0,00
61118	Autres	300,00	0,00	0,00	0,00
6112	Prestations à caractère médico-social	14 000,00	0,00	0,00	0,00
<b>62</b>	<b>AUTRES SERVICES EXTERIEURS</b>	<b>50 350,00</b>	<b>100,00</b>	<b>100,00</b>	<b>100,00</b>
624	Transports de biens, d'usagers, et transports collectifs du personnel	1 200,00	0,00	0,00	0,00
6248	Transports divers	1 200,00	0,00	0,00	0,00
625	Déplacements, missions et réceptions	5 250,00	200,00	200,00	200,00
6251	Voyages et déplacements	1 200,00	0,00	0,00	0,00
6255	Frais de de déménagement	2 600,00	0,00	0,00	0,00
6256	Missions	300,00	200,00	200,00	200,00
6257	Réceptions	1 150,00	0,00	0,00	0,00
626	Frais postaux et frais de télécommunications	11 200,00	1 300,00	1 300,00	1 300,00
6261	Frais d'affranchissement	1 200,00	-200,00	-200,00	-200,00
6262	Frais de télécommunications	10 000,00	1 500,00	1 500,00	1 500,00
628	Divers	32 700,00	-1 400,00	-1 400,00	-1 400,00
6281	Prestations de blanchissage à l'extérieur	800,00	0,00	0,00	0,00
6282	Prestations d'alimentation à l'extérieur	23 900,00	-1 100,00	-1 100,00	-1 100,00
6283	Prestation de nettoyage à l'extérieur	1 500,00	0,00	0,00	0,00
6284	Prestation d'informatique à l'extérieur	500,00	-300,00	-300,00	-300,00
6287	Remboursement de frais	1 000,00	0,00	0,00	0,00
6288	Autres	5 000,00	0,00	0,00	0,00
<b>TOTAL GROUPE I</b>		<b>150 000,00</b>	<b>3 000,00</b>	<b>3 000,00</b>	<b>3 000,00</b>



## SECTION D'EXPLOITATION (dépenses soumises à approbation)

GROUPE I : DEPENSES AFFERENTES A L'EXPLOITATION COURANTE		BUDGET PREVISIONNEL 2019	D. M. 2019	Autorisé D. M. 2019
ACHATS				
60	ACHATS	85 350,00	2 900,00	2 900,00
611	PRESTATIONS DE SERVICE AVEC DES ENTREPRISES	14 300,00	0,00	0,00
62	AUTRES SERVICES EXTERIEURS	50 350,00	100,00	100,00
624	Transports de biens, d'usagers, et transports collectifs du personnel	1 200,00	0,00	0,00
625	Déplacements, missions et réceptions	5 250,00	200,00	200,00
626	Frais postaux et frais de télécommunications	11 200,00	1 300,00	1 300,00
628	Divers	32 700,00	-1 400,00	-1 400,00
<b>TOTAL GROUPE I</b>		<b>150 000,00</b>	<b>3 000,00</b>	<b>3 000,00</b>

## SECTION D'EXPLOITATION (dépenses)

GROUPE II : DEPENSES AFFERENTES AU PERSONNEL		BUDGET PREVISIONNEL 2019	D. M. 2019	Autorisé D. M. 2019
		(1)	(2)	(3)
<b>62</b>	<b>Autres services extérieurs</b>	<b>49 900,00</b>	<b>-5 000,00</b>	<b>-5 000,00</b>
621	Personnel extérieur à l'établissement	49 700,00	-5 000,00	-5 000,00
6211	Personnel intérimaire	0,00	3 000,00	3 000,00
6215	Personnel affecté à l'établissement	34 700,00	-10 000,00	-10 000,00
6218	Autres personnels extérieurs	15 000,00	2 000,00	2 000,00
622	Rémunérations d'intermédiaires et honoraires	200,00	0,00	0,00
6228	Divers	200,00		
<b>63</b>	<b>Divers</b>	<b>37 800,00</b>	<b>5 700,00</b>	<b>5 700,00</b>
631	Impôts, taxes et versements assimilés sur rémunérations (administration des impôts)			
<b>633</b>	<b>Impôts, taxes et versements assimilés sur rémunérations (autres organismes)</b>	<b>37 800,00</b>	<b>5 700,00</b>	<b>5 700,00</b>
6331	Versement de transport	4 500,00	2 100,00	2 100,00
6333	Participation des employeurs à la formation professionnelle continue	26 000,00	3 000,00	3 000,00
6334	Cotisations au centre national de gestion (CNG)	300,00	0,00	0,00
6336	Cotisation au Fonds pour l'Emploi Hospitalier (F. E. H.)	7 000,00	600,00	600,00
6338	Autres impôts, taxes et versements assimilés sur rémunérations			
<b>64</b>	<b>Charges de personnel</b>	<b>1 442 300,00</b>	<b>33 024,00</b>	<b>33 024,00</b>
<b>641</b>	<b>Rémunération du personnel non médical</b>	<b>1 057 500,00</b>	<b>34 709,00</b>	<b>34 709,00</b>
6411	Personnel titulaire et stagiaire	805 900,00	-5 100,00	-5 100,00
64111	Rémunération principale	619 300,00	-2 000,00	-2 000,00
64112	NBI, supplément familial de traitement	19 000,00	2 500,00	2 500,00
64113	Prime de service	39 000,00	0,00	0,00
64118	Autres indemnités	128 600,00	-5 600,00	-5 600,00
641181	Gratification des stagiaires	1 800,00	0,00	0,00
641188	Autres	126 800,00	-5 600,00	-5 600,00
<b>6413</b>	<b>Personnel non titulaire sur emplois permanents</b>	<b>87 000,00</b>	<b>72 000,00</b>	<b>72 000,00</b>
64131	Rémunération principale	74 000,00	60 000,00	60 000,00
64138	Autres indemnités	13 000,00	12 000,00	12 000,00
<b>6415</b>	<b>Personnel non médical de remplacement</b>	<b>164 600,00</b>	<b>-32 191,00</b>	<b>-32 191,00</b>
64151	Rémunération principale	149 000,00	-30 191,00	-30 191,00
64158	Autres indemnités	15 600,00	-2 000,00	-2 000,00
<b>645</b>	<b>Charges de sécurité sociale et de prévoyance</b>	<b>379 117,00</b>	<b>500,00</b>	<b>500,00</b>
<b>6451</b>	<b>Personnel non médical</b>	<b>379 117,00</b>	<b>500,00</b>	<b>500,00</b>
64511	Cotisations à l'URSSAF	165 298,00	-4 000,00	-4 000,00
64513	Cotisations aux caisses de retraite	10 040,00	0,00	0,00
64514	Cotisations à l'ASSEDIC	10 743,00	0,00	0,00
64515	Cotisations à la CNRACL	190 500,00	4 500,00	4 500,00
64518	Cotisations aux autres organismes sociaux	2 536,00	0,00	0,00
<b>647</b>	<b>Autres charges sociales</b>	<b>1 000,00</b>	<b>0,00</b>	<b>0,00</b>
6475	Médecine du travail	1 000,00	0,00	0,00
<b>648</b>	<b>Autres charges de personnel</b>	<b>4 683,00</b>	<b>-2 185,00</b>	<b>-2 185,00</b>
6488	Autres charges diverses de personnel	4 683,00	-2 185,00	-2 185,00
<b>TOTAL GROUPE II</b>		<b>1 530 000,00</b>	<b>33 724,00</b>	<b>33 724,00</b>

## SECTION D'EXPLOITATION (dépenses soumises à approbation)

GROUPE II : DEPENSES AFFERENTES AU PERSONNEL		BUDGET PREVISIONNEL 2019	D. M. 2019	Autorisé D. M. 2019
		(1)	(2)	(3)
621	Personnel extérieur à l'établissement	49 700,00	-5 000,00	-5 000,00
622	Rémunérations d'intermédiaires et honoraires	200,00	0,00	0,00
631	Impôt, taxes et versements assimilés sur rémunérations (administration des impôts)	0,00	0,00	0,00
633	Impôts, taxes et versements assimilés sur rémunérations (autres organismes)	37 800,00	5 700,00	5 700,00
64	Charges de personnel	1 442 300,00	33 024,00	33 024,00
	<b>TOTAL GROUPE II</b>	<b>1 530 000,00</b>	<b>33 724,00</b>	<b>33 724,00</b>

## SECTION D'EXPLOITATION (dépenses)

GROUPE III : DEPENSES AFFERENTES A LA STRUCTURE		BUDGET PREVISIONNEL 2019 (1)	D. M. 2019 (2)	Autorisé D. M. 2019 (3)
<b>61</b>	<b>Services extérieurs</b>	<b>133 130,00</b>	<b>14 300,00</b>	<b>14 300,00</b>
612	Redevances de crédit bail			
<b>613</b>	<b>Locations</b>	<b>85 900,00</b>	<b>2 200,00</b>	<b>2 200,00</b>
6132	Locations immobilières	85 500,00	2 000,00	2 000,00
6135	Locations mobilières	400,00	200,00	200,00
<b>614</b>	<b>Charges locatives et de copropriété</b>	<b>15 500,00</b>	<b>0,00</b>	<b>0,00</b>
<b>615</b>	<b>Entretien et réparations</b>	<b>21 130,00</b>	<b>11 800,00</b>	<b>11 800,00</b>
6152	Entretien et réparations sur biens immobiliers	11 000,00	5 800,00	5 800,00
61521	Bâtiments publics	8 000,00	3 300,00	3 300,00
61528	Autres	3 000,00	2 500,00	2 500,00
6155	Entretien et réparations sur biens mobiliers	6 130,00	0,00	0,00
61558	Autres matériels et outillages	6 130,00	0,00	0,00
6156	Maintenance	4 000,00	6 000,00	6 000,00
61568	Autres	4 000,00	6 000,00	6 000,00
<b>616</b>	<b>Primes d'assurances</b>	<b>6 000,00</b>	<b>0,00</b>	<b>0,00</b>
6161	Multirisques	1 000,00	0,00	0,00
6163	Assurance transport	3 100,00	0,00	0,00
6165	Responsabilité civile	1 900,00	0,00	0,00
<b>617</b>	<b>Etudes et recherches</b>	<b>200,00</b>	<b>0,00</b>	<b>0,00</b>
<b>618</b>	<b>Divers</b>	<b>4 400,00</b>	<b>300,00</b>	<b>300,00</b>
6182	Documentation générale et technique	1 700,00	300,00	300,00
6184	Concours divers - cotisations	500,00	0,00	0,00
6185	Frais de colloques, séminaires, conférences	1 500,00	0,00	0,00
6188	Autres frais divers	700,00	0,00	0,00
<b>62</b>	<b>Autres services extérieurs</b>	<b>2 520,00</b>	<b>0,00</b>	<b>0,00</b>
<b>623</b>	<b>Publicité, publications, relations publiques</b>	<b>2 500,00</b>		
<b>627</b>	<b>Services bancaires et assimilés</b>	<b>20,00</b>	<b>0,00</b>	<b>0,00</b>
<b>63</b>	<b>Impôts, taxes et versements assimilés</b>	<b>0,00</b>	<b>651,00</b>	<b>651,00</b>
635	Autres impôts taxes et versements assimilés (administration des impôts)	0,00	651,00	651,00
6358	Autres droits	0,00	651,00	651,00
637	Autres impôts taxes et versements assimilés (autres organismes)	0,00	0,00	0,00

## SECTION D'EXPLOITATION (dépenses)

GROUPE III : DEPENSES AFFERENTES A LA STRUCTURE		BUDGET PREVISIONNEL 2019	D. M. 2019	Autorisé D. M. 2019
		(1)	(2)	(3)
<b>65</b>	<b>Autres charges de gestion courante</b>	<b>7 750,00</b>	<b>1 000,00</b>	<b>1 000,00</b>
651	Redevances pour concessions, brevets, licences, procédés, droits et valeurs similaires			
654	Pertes sur créances irrécouvrables			
657	Subventions			
<b>658</b>	<b>Charges diverses de gestion courante</b>	<b>7 750,00</b>	<b>1 000,00</b>	<b>1 000,00</b>
6582	Pécule	4 000,00	1 000,00	1 000,00
6587	Participation aux frais de scolarité (H. E. S. P.)	3 450,00	0,00	0,00
6588	Autres	300,00	0,00	0,00
<b>66</b>	<b>Charges financières</b>	<b>24 700,00</b>	<b>2 185,00</b>	<b>2 185,00</b>
661	Charges d'intérêts	24 700,00	2 185,00	2 185,00
6611	Intérêts des emprunts et dettes	24 700,00	2 185,00	2 185,00
<b>67</b>	<b>Charges exceptionnelles</b>	<b>1 582,00</b>	<b>0,00</b>	<b>0,00</b>
671	Charges exceptionnelles sur opérations de gestion	400,00	0,00	0,00
6711	Intérêts moratoires et pénalités sur marchés	200,00	0,00	0,00
6712	Pénalités, amendes fiscales et pénales	200,00	0,00	0,00
6718	Autres charges exceptionnelles sur opérations de gestion	0,00	0,00	0,00
673	Titres annulés (sur exercices antérieurs)	1 000,00	0,00	0,00
675	Valeurs comptables des éléments actifs cédés	0,00	0,00	0,00
678	Autres charges exceptionnelles	182,00	0,00	0,00
<b>68</b>	<b>Dotations aux amortissements, aux dépréciations et aux provisions</b>	<b>68 195,00</b>	<b>8 900,00</b>	<b>8 900,00</b>
<b>681</b>	<b>Dotations aux amortissements, aux dépréciations et aux provisions : charges d'exploitation</b>	<b>68 195,00</b>	<b>8 900,00</b>	<b>8 900,00</b>
6811	Dotations aux amortissements des immobilisations incorporelles et corporelles	68 195,00	0,00	0,00
68111	Immobilisations incorporelles	2 320,00	0,00	0,00
68112	Immobilisations corporelles	65 875,00	0,00	0,00
6815	Dotation aux provisions d'exploitation	0,00	8 900,00	8 900,00
<b>TOTAL GROUPE III</b>		<b>237 877,00</b>	<b>27 036,00</b>	<b>27 036,00</b>

**SECTION D'EXPLOITATION (dépenses soumises à approbation)**

<b>GROUPE III : DEPENSES AFFERENTES A LA STRUCTURE</b>		<b>BUDGET PREVISIONNEL 2019</b>	<b>D. M. 2019</b>	<b>Autorisé D. M. 2019</b>
		<small>(1)</small>	<small>(2)</small>	<small>(3)</small>
61	Services extérieurs	133 130,00	14 300,00	14 300,00
623	Publicité, publications, relations publiques	2 500,00	0,00	0,00
627	Services bancaires et assimilés	20,00	0,00	0,00
635	Autres impôts taxes et versements assimilés (administration des impôts)	0,00	651,00	651,00
637	Autres impôts taxes et versements assimilés (autres organismes)	0,00	0,00	0,00
65	Autres charges de gestion courante	7 750,00	1 000,00	1 000,00
66	Charges financières	24 700,00	2 185,00	2 185,00
67	Charges exceptionnelles	1 582,00	0,00	0,00
68	Dotations aux amortissements, aux dépréciations et aux provisions	68 195,00	8 900,00	8 900,00
	<b>TOTAL GROUPE III</b>	<b>237 877,00</b>	<b>27 036,00</b>	<b>27 036,00</b>

<b>TOTAL GENERAL (GROUPE I + GROUPE II + GROUPE III)</b>	<b>1 917 877,00</b>	<b>63 760,00</b>	<b>63 760,00</b>
--	---------------------	------------------	------------------

Déficit de la section d'exploitation reporté	RAN n - 2	RAN n- 1
--	-----------	----------

## SECTION D'EXPLOITATION (PRODUITS)

GROUPE I : PRODUITS DE LA TARIFICATION		BUDGET PREVISIONNEL 2019	D. M. 2019	Autorisé D. M. 2019
		(1)	(2)	(3)
<b>73</b>	<b>Dotations et produits de tarification</b>	<b>1 827 900,00</b>	<b>0,00</b>	<b>0,00</b>
733318	Autres établissements et services sociaux et médico-sociaux	1 827 900,00		
<b>TOTAL GROUPE I</b>		<b>1 827 900,00</b>	<b>0,00</b>	<b>0,00</b>

GROUPE II : AUTRES PRODUITS RELATIFS A L'EXPLOITATION		BUDGET PREVISIONNEL 2019	D. M. 2019	Autorisé D. M. 2019
		(1)	(2)	(3)
<b>70</b>	<b>Produits</b>	<b>0,00</b>	<b>0,00</b>	<b>0,00</b>
706	Prestations de service	0,00	0,00	0,00
71	Production stockée	0,00		
72	Production immobilisée	0,00		
<b>74</b>	<b>Subventions d'exploitation et participations</b>	<b>11 425,89</b>	<b>200,00</b>	<b>200,00</b>
744	Fonds de compensation T.V.A.	425,89	0,00	0,00
7481	Fonds pour l'Emploi Hospitalier	1 000,00	200,00	200,00
7488	Autres	10 000,00		
<b>75</b>	<b>Autres produits de gestion courante</b>	<b>21 000,00</b>	<b>12 760,00</b>	<b>12 760,00</b>
<b>754</b>	<b>Remboursement de frais</b>	<b>21 000,00</b>	<b>12 760,00</b>	<b>12 760,00</b>
7541	Formation professionnelle	0,00	4 135,00	4 135,00
7542	Remboursement par la sécurité sociale de frais médicaux et paramédicaux	0,00	8 625,00	8 625,00
7548	Autres remboursements de frais	21 000,00		
7588	Autres produits de gestion courante	0,00	0,00	0,00
609	Rabais, remises et ristournes obtenus sur achats	<b>0,00</b>		
619	Rabais, remises et ristournes obtenus sur services extérieurs	<b>0,00</b>		
629	Rabais, remises et ristournes obtenus sur autres services extérieurs	<b>0,00</b>		
<b>64</b>	<b>Remboursements charges de personnel</b>	<b>200,00</b>	<b>500,00</b>	<b>500,00</b>
6419	Remboursements sur rémunérations du personnel non médical	100,00		0,00
6459	Remboursements sur charges de sécurité sociale et de prévoyance	100,00	500,00	500,00
6479	Remboursements sur autres charges sociales			
6489	Fonds de compensation des cessations anticipées d'activité			
<b>66</b>	<b>Charges financières</b>	<b>11 200,00</b>	<b>0,00</b>	<b>0,00</b>
661	Charges d'intérêts	11 200,00		
6611	Intérêts des emprunts et dettes (en recettes)	11 200,00		
<b>TOTAL GROUPE II</b>		<b>43 825,89</b>	<b>13 460,00</b>	<b>13 460,00</b>

## SECTION D'EXPLOITATION (PRODUITS)

GROUPE III : PRODUITS FINANCIERS ET PRODUITS NON ENCAISSABLES		BUDGET PREVISIONNEL 2019 (1)	D. M. 2019 (2)	Autorisé D. M. 2019 (3)
<b>76</b>	<b>Produits financiers</b>		0,00	0,00
<b>PRODUITS EXCEPTIONNELS</b>				
<b>77</b>	<b>Produits exceptionnels</b>	<b>2 500,00</b>	<b>300,00</b>	<b>300,00</b>
771	Produits exceptionnels sur opérations de gestion		0,00	0,00
7718	Autres			
773	Mandats annulés (sur exercices antérieurs)		0,00	0,00
775	Produits des cessions d'éléments d'actif	0,00	300,00	300,00
777	Quote-part des subventions d'investissement virée au résultat de l'exercice		0,00	0,00
778	Autres produits exceptionnels	2 500,00	0,00	0,00
<b>AUTRES PRODUITS</b>				
<b>78</b>	<b>Reprises sur amortissements, dépréciations et provisions</b>	<b>0,00</b>	<b>10 000,00</b>	<b>10 000,00</b>
<b>781</b>	<b>Reprises sur amortissements, dépréciations et provisions</b>	<b>0,00</b>	<b>10 000,00</b>	<b>10 000,00</b>
7815	Reprises sur provisions d'exploitation		10 000,00	10 000,00
<b>791</b>	<b>Transfert de charges d'exploitation</b>	<b>0,00</b>	<b>0,00</b>	<b>0,00</b>
<b>TOTAL GROUPE III</b>		<b>2 500,00</b>	<b>10 300,00</b>	<b>10 300,00</b>



## SECTION D'EXPLOITATION (Produits soumis à approbation)

GROUPE I : PRODUITS DE LA TARIFICATION		BUDGET PREVISIONNEL 2019	D. M. 2019	Autorisé D. M. 2019
73	Dotations et produits de tarification	(1) 1 827 900,00	(2) 0,00	(3) 0,00
<b>TOTAL GROUPE I</b>		<b>1 827 900,00</b>	<b>0,00</b>	<b>0,00</b>

GROUPE II : AUTRES PRODUITS RELATIFS A L'EXPLOITATION		BUDGET PREVISIONNEL 2019	D. M. 2019	Autorisé D. M. 2018
70	<b>Produits</b>	(1) 0,00	(2) 0,00	(3) 0,00
71	Production stockée		0,00	0,00
72	Production immobilisée		0,00	0,00
74	<b>Subventions d'exploitation et participations</b>	<b>11 425,89</b>	<b>200,00</b>	<b>200,00</b>
75	<b>Autres produits de gestion courante</b>	<b>21 000,00</b>	<b>12 760,00</b>	<b>12 760,00</b>
72	Rabais, remises et ristournes obtenus sur achats		0,00	0,00
619	Rabais, remises et ristournes obtenus sur services extérieurs		0,00	0,00
629	Rabais, remises et ristournes obtenus autres services extérieurs		0,00	0,00
64	<b>Remboursements charges de personnel</b>	<b>200,00</b>	<b>500,00</b>	<b>500,00</b>
6419	Remboursements sur rémunérations du personnel non médical	100,00	0,00	0,00
6459	Remboursements sur charges de sécurité sociale et de prévoyance	100,00	500,00	500,00
6479	Remboursements sur autres charges sociales		0,00	0,00
6489	Fonds de compensation des cessations anticipées d'activité		0,00	0,00
66	<b>Charges financières</b>	<b>11 200,00</b>	<b>0,00</b>	<b>0,00</b>
661	Charges d'intérêts	11 200,00	0,00	0,00
6611	Intérêts des emprunts et dettes (en recettes)	11 200,00	0,00	0,00
<b>TOTAL GROUPE II</b>		<b>43 825,89</b>	<b>13 460,00</b>	<b>13 460,00</b>



**SECTION D'EXPLOITATION (PRODUITS soumis à approbation)**

GROUPE III : PRODUITS FINANCIERS ET PRODUITS NON ENCAISSABLES		BUDGET PREVISIONNEL 2019	D. M. 2019	Autorisé D. M. 2019
76	Produits financiers	0,00	0,00	0,00
<b>PRODUITS EXCEPTIONNELS</b>				
77	Produits exceptionnels sur opérations de gestion	2 500,00	300,00	300,00
<b>AUTRES PRODUITS</b>				
78	Reprises sur amortissements, dépréciations et provisions	0,00	10 000,00	10 000,00
791	Transfert de charges d'exploitation	0,00	0,00	0,00
<b>TOTAL GROUPE III</b>		<b>2 500,00</b>	<b>10 300,00</b>	<b>10 300,00</b>

<b>TOTAL GENERAL (GROUPE I + GROUPE II + GROUPE III)</b>	<b>1 874 225,89</b>	<b>23 760,00</b>	<b>23 760,00</b>
--	---------------------	------------------	------------------

Excédent de la section d'exploitation reporté	43 651,11	40 000,00	40 000,00
<b>TOTAL PRODUITS D'EXPLOITATION</b>	<b>1 917 877,00</b>	<b>63 760,00</b>	<b>63 760,00</b>


L'Assemblée Délibérante a voté le présent budget :

- . en section d'investissement : au niveau des comptes principaux à 2 chiffres (p. 6 et 7)
- . en section d'exploitation : au niveau des groupes fonctionnels et des comptes à 2 ou 3 chiffres (p. 10, 12 et 15 pour les dépenses ; p. 18 et 19 pour les produits).


Conformément :

- . A l'arrêté du 6 juin 2000 modifié fixant le niveau de vote des crédits dans les établissements publics sociaux
- . À l'arrêté du 8 août 2002 fixant la composition des groupes fonctionnels prévus au I de l'article L 315.15 du CASF
- . Au décret 2003-1010 du 22 octobre 2003

<b>TOTAL DES CHARGES APPROUVEES :</b>	<b>63 760,00 €</b>
<b>TOTAL DES PRODUITS APPROUVEES :</b>	<b>63 760,00 €</b>

La Directrice,  
  
Audrey GIRAUD-CHARRIERE

La Présidente  
de la Commission de Surveillance,  
  
Maryse BAULU

L'autorité administrative  
chargée de l'approbation,  
Le Président du Conseil Départemental,  
  
Christian ASTRUC



R É P U B L I Q U E F R A N Ç A I S E

**DÉPARTEMENT DE TARN-ET-GARONNE**

NUMÉRO SIRET : 22820001000319

CODE APE : 8411Z

POSTE COMPTABLE : PAIERIE DÉPARTEMENTALE DE TARN-ET-GARONNE

**INSTITUT MÉDICO-ÉDUCATIF ET PROFESSIONNEL  
DE TARN-ET-GARONNE**

**M 22**

**DÉCISION MODIFICATIVE**  
votée par nature

Budget annexe

**Année 2019**

**Annexe 1: Cadre normalisé de présentation de l'Etat des Prévisions de Recettes et de Dépenses (EPRD) des établissements et services sociaux et médico-sociaux relevant du I de l'article L. 312-1 du code de l'action sociale et des familles**

Exercice :

2019

N° FINESS (entité juridique) :

820006856

Organisme gestionnaire :

CONSEIL DEPARTEMENTAL DE TARN-ET-GARONNE

Statut de l'entité juridique :

Etat & Col.Territ.

Adresse :

100 Boulevard Hubert Gouze - BP 783 - 82013 MONTAUBAN CEDEX

Téléphone :

05 58 09 06 21

Fax :

05 58 09 17 32

Email :

imepmimizan.82@wanadoo.fr

Nom et qualité de la personne habilitée à représenter l'organisme gestionnaire :

M. Gabriel ZERBIB - Directeur

Date d'effet du contrat pluriannuel d'objectifs et de moyens :

01/01/2018

**Etablissements et services relevant du périmètre de l'EPRD**

Etablissements et services	Adresses	N° FINESS Etablissement	Catégorie	Date d'autorisation	Capacité autorisée	Capacité installée	Amplitude d'ouverture sur l'année (en jours)	ESSMS relevant du périmètre du CPOM - O/N	CRP soumis à l'obligation d'une présentation équilibrée - O/N
IMEP de Tarn-et-Garonne	23 Rue du Belvédère - 40200 MIMIZAN-PLAGE	400780201	IME	20/06/2013	60	60	202	Oui	Non

Convention collective majoritaire de travail :

Statut public

## Identification des activités sans numéro FINESS

### Liste des établissements, services et activités sans FINESS Etablissement relevant du périmètre de l'EPRD

Identifiant (*)	Dénomination du CRP sans n° FINESS	Adresse	Catégorie	Capacité autorisée	Capacité installée	Amplitude d'ouverture sur l'année (en jours)	CRP relevant du périmètre du CPOM O/N	N° FINESS de rattachement



(\*) Veuillez saisir un identifiant de votre choix comprenant 6 caractères (sans caractères spéciaux, tirets, accents...).

Le modèle de CRP créé est le CRP non soumis à l'équilibre strict.

Nous vous invitons à compléter le tableau de l'onglet "Id\_CR\_SF" selon le même ordonnancement chaque année, afin qu'un même numéro d'identification soit toujours attribué à la même activité.

Tous les CRP\_SF sont pris en compte dans les calculs globaux (CAF, FDR etc.). Veuillez à bien établir le CRP de l'établissement d'adossement sans les charges relatives au CRP\_SF rattaché.

Raison sociale :	IMEP de Tarn-et-Garonne
FINES ET :	400780201

### Compte de résultat prévisionnel principal/annexe non soumis à l'obligation d'équilibre

#### Présentation des charges :

GROUPE I : CHARGES AFFERENTES A L'EXPLOITATION COURANTE		Réel N-2	Anticipé ou réel N-1 (1)	Exercice N
<b>ACHATS</b>				
601/602/603	Achats stockés et variation des stocks			
606	Achats non stockés de matières et fournitures	254 356,31 €	263 848,56 €	242 550,00 €
607	Achats de marchandises			
709	Rabais, remises, ristournes accordés par l'établissement			
713	Variation des stocks, en cours de production, produits (en dépenses)			

#### SERVICES EXTERIEURS

6111	Sous-traitance: prestations à caractère médical	23,00 €	82,86 €	100,00 €
6112	Sous-traitance: prestations à caractère médico-social	6 041,31 €	7 188,56 €	10 500,00 €
6118	Sous-traitance: autres prestations de service			

#### AUTRES SERVICES EXTERIEURS

624	Transports de biens, d'usagers et transports collectifs du personnel (autres que c/6242)			
6242	Transports d'usagers	52 096,56 €	32 782,00 €	29 500,00 €
625	Déplacements, missions et réceptions	2 434,06 €	2 177,75 €	2 500,00 €
626	Frais postaux et frais de télécommunications	6 319,75 €	5 461,70 €	6 690,00 €
6281	Prestations de blanchissage à l'extérieur			
6282	Prestations d'alimentation à l'extérieur			
6283	Prestations de nettoyage à l'extérieur			
6284	Prestations d'informatique à l'extérieur			
6287/6288	Divers - Remboursements de frais et autres	14 412,97 €	17 666,85 €	24 740,00 €

<b>TOTAL GROUPE I</b>		<b>335 683,96 €</b>	<b>329 208,28 €</b>	<b>316 580,00 €</b>
-----------------------	--	---------------------	---------------------	---------------------

#### GROUPE II : CHARGES AFFERENTES AU PERSONNEL

GROUPE II : CHARGES AFFERENTES AU PERSONNEL		Réel N-2	Anticipé ou réel N-1	Exercice N
621	Personnel extérieur à l'établissement			
622	Rémunérations d'intermédiaires et honoraires	5 040,00 €	5 040,00 €	3 240,00 €
631	Impôts, taxes et versements assimilés sur rémunérations (administration des impôts)			
633	Impôts, taxes et versements assimilés sur rémunérations (autres organismes)	48 536,98 €	47 427,42 €	51 811,00 €
641	Rémunérations du personnel non médical	1 309 699,33 €	1 324 043,86 €	1 412 929,00 €
642	Rémunérations du personnel médical	4 380,00 €	4 500,00 €	27 245,00 €
643	Rémunération du personnel handicapé			
645	Charges de sécurité sociale et de prévoyance	517 143,57 €	510 927,88 €	567 753,00 €
646	Personnes handicapées			
647	Autres charges sociales	10 795,78 €	10 675,20 €	10 507,00 €
648	Autres charges de personnel	13 660,00 €	8 895,20 €	

<b>TOTAL GROUPE II</b>		<b>1 909 255,66 €</b>	<b>1 911 509,56 €</b>	<b>2 073 485,00 €</b>
------------------------	--	-----------------------	-----------------------	-----------------------

(1) : Anticipé pour les EPRD établis avant la clôture de l'exercice N-1.

#### GROUPE III : CHARGES AFFERENTES A LA STRUCTURE

GROUPE III : CHARGES AFFERENTES A LA STRUCTURE		Réel N-2	Anticipé ou réel N-1	Exercice N
612	Redevances de crédit-bail			
613	Locations	9 795,58 €	8 351,98 €	9 430,00 €
614	Charges locatives et de copropriété			
615	Entretien et réparations	46 042,33 €	47 434,30 €	53 580,00 €
616	Primes d'assurances	8 880,00 €	8 992,04 €	9 100,00 €
617	Etudes et recherches			
618	Divers	1 558,20 €	1 708,63 €	1 515,00 €
623	Information, publications, relations publiques	1 386,00 €	1 482,00 €	1 490,00 €
627	Services bancaires et assimilés			
635	Autres impôts taxes et versements assimilés (administration des impôts)	441,26 €	441,26 €	500,00 €
637	Autres impôts taxes et versements assimilés (autres organismes)			

#### AUTRES CHARGES DE GESTION COURANTE

651	Redevances pour concessions, brevets, licences, procédés, droits et valeurs similaires			
653	Contribution versée au groupement hospitalier de territoire			
654	Pertes sur créances irrécouvrables		6 757,08 €	
655	Quotes-parts de résultat sur opérations faites en commun			
657	Subventions	316,00 €	316,00 €	316,00 €
658	Charges diverses de gestion courante	5 003,42 €	4 849,95 €	5 005,00 €

#### CHARGES FINANCIERES

66	Charges financières			
----	---------------------	--	--	--

#### CHARGES EXCEPTIONNELLES

671	Charges exceptionnelles sur opérations de gestion			1 000,00 €
673	Titres annulés (sur exercices antérieurs) (établissements publics)			
675	Valeurs comptables des éléments d'actif cédés			
678	Autres charges exceptionnelles			



<b>DOTATIONS AUX AMORTISSEMENTS, AUX DEPRECIATIONS, AUX PROVISIONS ET ENGAGEMENTS</b>				
6811	Dotations aux amortissements des immobilisations incorporelles et corporelles	133 404,97 €	141 185,96 €	152 526,00 €
6812	Dotations aux amortissements des charges d'exploitation à répartir			
6815	Dotations aux provisions des charges d'exploitation			
6816	Dotations aux dépréciations des immobilisations incorporelles et corporelles			
6817	Dotations aux dépréciations des actifs circulants			
686	Dotations aux amortissements, dépréciations et provisions : charges financières			
6871	Dotations aux amortissements exceptionnels des immobilisations			
68725	Dotations aux amortissements dérogatoires			
68741	Dotations aux provisions réglementées destinées à renforcer la couverture du BFR			
68742	Dotations aux provisions réglementées pour renouvellement des immobilisations			70 500,00 €
68746	Dotations aux provisions réglementées : réserves des plus-values nettes d'actif (établissements privés)			
68748	Autres dotations aux provisions réglementées			
6876	Dotations aux dépréciations exceptionnelles			
689	Engagements à réaliser sur ressources affectées (établissements privés)			
<b>TOTAL GROUPE III</b>		<b>206 827,76 €</b>	<b>221 519,20 €</b>	<b>304 962,00 €</b>
<b>TOTAL DES CHARGES</b>		<b>2 451 767,38 €</b>	<b>2 462 237,04 €</b>	<b>2 695 027,00 €</b>
<b>EXCEDENT PREVISIONNEL</b>		<b>129 064,05 €</b>	<b>38 383,79 €</b>	<b>0,00 €</b>
<b>TOTAL EQUILIBRE DU COMPTE DE RESULTAT PREVISIONNEL PRINCIPAL/ANNEXE</b>		<b>2 580 831,43 €</b>	<b>2 500 620,83 €</b>	<b>2 695 027,00 €</b>

## Présentation des produits :

**GROUPE I : PRODUITS DE LA TARIFICATION**

	Réel N-2	Anticipé ou réel N-1	Exercice N
731			
731224/7312132			
732			
733			
733222			
734			
7351			
7352			
7353			
7358			
738			
Produits à la charge de l'assurance maladie (hors EHPAD) (autres que c/731224 et c/7312132)	2 411 943,44 €	2 333 802,27 €	2 451 783,92 €
Prise en charge au titre des dispositions de l'article L.242-4 du CASF			
Produits à la charge de l'Etat			
Produits à la charge du département (hors EHPAD) (autres que c/733222)			
Prise en charge au titre des dispositions de l'article L.242-4 du CASF	25 592,64 €	41 390,80 €	112 946,00 €
Produits à la charge de l'utilisateur (hors EHPAD)			
Produits des EHPAD à la charge de l'assurance maladie			
Produits des EHPAD à la charge du département			
Produits des EHPAD à la charge de l'utilisateur			
Produits des EHPAD à la charge d'autres financeurs			
Produits à la charge d'autres financeurs			
<b>TOTAL GROUPE I</b>	<b>2 437 536,08 €</b>	<b>2 375 193,07 €</b>	<b>2 564 729,92 €</b>

**GROUPE II : AUTRES PRODUITS RELATIFS A L'EXPLOITATION**

	Réel N-2	Anticipé ou réel N-1	Exercice N
70			
70821			
70822			
70823			
71			
72			
74			
75			
603			
609			
619			
629			
6419			
6429			
6439			
6459/ 69/79			
6489			
6611			
Produits (autres que forfaits journaliers et participations ci-dessous : c/70821, 70822 et 72823)	6 455,56 €	7 644,15 €	5 826,00 €
Forfaits journaliers			
Participations des personnes handicapées prévues au 4° alinéa de l'article L. 242-4 du CASF			
Participations aux frais de repas et de transport dans les ESAT			
Production stockée			
Production immobilisée			
Subventions d'exploitation et participations	18 121,05 €	14 700,98 €	13 480,00 €
Autres produits de gestion courante	112 157,29 €	88 205,54 €	12 500,00 €
Variation des stocks (en recettes)			
Rabais, remises et ristournes obtenus sur achats			
Rabais, remises et ristournes obtenus sur services extérieurs			
Rabais, remises et ristournes obtenus sur autres services extérieurs			
Remboursements sur rémunérations du personnel non médical		5 577,13 €	
Remboursements sur rémunérations du personnel médical			
Remboursements sur rémunérations des personnes handicapées			
Remboursements sur charges de sécurité sociale et de prévoyance et sur autres charges sociales		1 044,07 €	
Fonds de compensation des cessations anticipées d'activité			
Intérêts des emprunts et dettes - en recettes - (hors établissements publics)			
<b>TOTAL GROUPE II</b>	<b>136 733,90 €</b>	<b>117 171,87 €</b>	<b>31 806,00 €</b>

**GROUPE III : PRODUITS FINANCIERS, PRODUITS EXCEPTIONNELS ET PRODUITS NON ENCAISSABLES**

	Réel N-2	Anticipé ou réel N-1	Exercice N
76			
Produits financiers			

**PRODUITS EXCEPTIONNELS**

771			
773			
775			
777			
778			
7781			
Produits exceptionnels sur opérations de gestion			
Mandats annulés (sur exercices antérieurs) ou atteints par la déchéance quadriennale (établissements publics)			1 190,00 €
Produits des cessions d'éléments d'actif			
Quote-part des subventions d'investissement virée au résultat de l'exercice			15 192,00 €
Autres produits exceptionnels (autres que c/7781)	6 561,45 €	1 255,89 €	
Quote-part d'éléments du fonds associatif virée au compte de résultat (établissements privés)			

**AUTRES PRODUITS**

7811			
7815			
7816			
7817			
786			
78725			
78741			
78742			
78746			
78748			
7876			
789			
79			
Reprises sur amortissements des immobilisations incorporelles et corporelles			
Reprises sur provisions d'exploitation			
Reprises sur dépréciations des immobilisations incorporelles et corporelles			
Reprises sur dépréciations des actifs circulants			
Reprises sur dépréciations et provisions (à inscrire dans les produits financiers)			
Reprises sur amortissements dérogatoires			
Reprises sur provisions réglementées destinées à renforcer la couverture du besoin en fonds de roulement			
Reprises sur provisions réglementées pour renouvellement des immobilisations		7 000,00 €	3 000,00 €
Reprises sur provisions réglementées : réserves des plus-values nettes d'actif (établissements privés)			
Autres reprises sur provisions réglementées			
Reprises sur dépréciations exceptionnelles			
Report des ressources non utilisées des exercices antérieurs (établissements privés)			
Transferts de charges			
<b>TOTAL GROUPE III</b>	<b>6 561,45 €</b>	<b>8 255,89 €</b>	<b>19 382,00 €</b>

<b>TOTAL DES PRODUITS</b>	<b>2 580 831,43 €</b>	<b>2 500 620,83 €</b>	<b>2 615 917,92 €</b>
---------------------------	-----------------------	-----------------------	-----------------------

<b>DEFICIT PREVISIONNEL</b>	<b>0,00 €</b>	<b>0,00 €</b>	<b>79 109,08 €</b>
-----------------------------	---------------	---------------	--------------------

<b>TOTAL EQUILIBRE DU COMPTE DE RESULTAT PREVISIONNEL PRINCIPAL/ANNEXE</b>	<b>2 580 831,43 €</b>	<b>2 500 620,83 €</b>	<b>2 695 027,00 €</b>
--	-----------------------	-----------------------	-----------------------

Résultats antérieurs repris dans le cadre de la tarification (déficits)			
Résultats antérieurs repris dans le cadre de la tarification (excédents)	37 564,86 €	97 354,19 €	

Nota : Les CRPA relevant de l'article R. 314-74 du CASF (dotation non affectées et services industriels et commerciaux des établissements publics sociaux et médico-sociaux autonomes) ne peuvent être présentés qu'en équilibre ou en excédent.

Synthèse des CRP

FINESSE ET	400780201
Raison sociale	IMEP de Tarn-et-Garonne

COMPTE DE RESULTAT PREVISIONNEL PRINCIPAL NON SOUMIS A EQUILIBRE STRICT (PREVISIONS EXERCICE N)

	CHARGES	PRODUITS
Groupe I : charges afférentes à l'exploitation courante	316 580,00 €	2 564 729,92 €
Groupe II : charges afférentes au personnel	2 073 485,00 €	31 806,00 €
Groupe III : charges afférentes à la structure	304 962,00 €	19 382,00 €
TOTAL DES CHARGES	2 695 027,00 €	2 615 917,92 €
RESULTAT COMPTABLE PREVISIONNEL EXCEDENTAIRE	0,00 €	79 109,08 €
TOTAL EQUILIBRE DU COMPTE DE RESULTAT PREVISIONNEL	2 695 027,00 €	2 695 027,00 €

FINESSE ET	
Raison sociale	

COMPTE DE RESULTAT PREVISIONNEL ANNEXE - ESMS NON SOUMIS A EQUILIBRE STRICT (PREVISIONS EXERCICE N)

	CHARGES	PRODUITS
Groupe I : charges afférentes à l'exploitation courante	0,00 €	0,00 €
Groupe II : charges afférentes au personnel	0,00 €	0,00 €
Groupe III : charges afférentes à la structure	0,00 €	0,00 €
TOTAL DES CHARGES	0,00 €	0,00 €
RESULTAT COMPTABLE PREVISIONNEL EXCEDENTAIRE	0,00 €	0,00 €
TOTAL EQUILIBRE DU COMPTE DE RESULTAT PREVISIONNEL	0,00 €	0,00 €

OU

COMPTE DE RESULTAT PREVISIONNEL ANNEXE - ESMS SOUMIS A OBLIGATION D'EQUILIBRE STRICT (PREVISIONS EXERCICE N)

	CHARGES	PRODUITS
Groupe I : charges afférentes à l'exploitation courante	0,00 €	0,00 €
Groupe II : charges afférentes au personnel	0,00 €	0,00 €
Groupe III : charges afférentes à la structure	0,00 €	0,00 €
TOTAL DES CHARGES	0,00 €	0,00 €
Déficit antérieur du CRP reporté (002)	0,00 €	0,00 €
Amortissements comptables excédentaires différés (005)	0,00 €	0,00 €
TOTAL GENERAL	0,00 €	0,00 €

## Cadre EPRD synthétique

## COMPTES DE RESULTAT CONSOLIDES (CRPP + CRPA) - EXERCICE N

	CHARGES	PRODUITS
Groupes I : charges afférentes à l'exploitation courante	315 580,00 €	2 564 729,92 €
Groupes II : charges afférentes au personnel	2 073 485,00 €	31 806,00 €
Groupes III : charges afférentes à la structure	304 962,00 €	19 382,00 €
TOTAL DES CHARGES	2 695 027,00 €	2 615 917,92 €
TOTAL DES PRODUITS		2 615 917,92 €
<b>RESULTAT COMPTABLE PREVISIONNEL EXCEDENTAIRE (1)</b>	<b>0,00 €</b>	<b>79 109,08 €</b>
TOTAL EQUILIBRE DU COMPTE DE RESULTAT PREVISIONNEL	2 695 027,00 €	2 695 027,00 €

## TABLEAU DE PASSAGE DU RESULTAT PREVISIONNEL A LA CAF PREVISIONNELLE - EXERCICE N

	0,00 €	79 109,08 €	RESULTAT COMPTABLE PREVISIONNEL (DEFICIT) (1)
<b>RESULTAT COMPTABLE PREVISIONNEL (EXCEDENT) (1)</b>	<b>0,00 €</b>	<b>79 109,08 €</b>	
Valeurs comptables des éléments d'actif cédés	0,00 €	0,00 €	Produits des cessions d'éléments d'actif
Dotations aux amortissements, aux dépréciations et aux provisions	223 026,00 €	15 192,00 €	Quotes-parts des subventions et fonds associatifs virées au résultat
Engagements à réaliser sur ressources affectées (établissements privés)	0,00 €	3 000,00 €	Reprise sur amortissements, dépréciations et provisions
		0,00 €	Report des ressources non utilisées des exercices antérieurs (établissements privés)
SOUS-TOTAL 1	223 026,00 €	97 301,08 €	SOUS-TOTAL 2
<b>CAPACITE D'AUTOFINANCEMENT (si 1-2&gt;0)</b>	<b>125 724,92 €</b>	<b>0,00 €</b>	<b>INSUFFISANCE D'AUTOFINANCEMENT (si 1-2&lt;0)</b>
Taux de CAF en pourcentage des produits	4,81 %	0,00 %	Taux d'IAF en pourcentage des produits

## TABLEAU DE FINANCEMENT PREVISIONNEL - EXERCICE N

	0,00 €	125 724,92 €	CAPACITE D'AUTOFINANCEMENT PREVISIONNELLE
<b>INSUFFISANCE D'AUTOFINANCEMENT PREVISIONNELLE</b>	<b>0,00 €</b>	<b>125 724,92 €</b>	<b>CAPACITE D'AUTOFINANCEMENT PREVISIONNELLE</b>
Remboursement des dettes financières	0,00 €	0,00 €	Emprunts et dettes assimilées
Immobilisations (2)	715 500,00 €	374 349,00 €	Apports, dotations et subventions
Autres emplois	0,00 €	0,00 €	Autres ressources (dont produits des cessions d'éléments d'actif)
TOTAL DES EMPLOIS	715 500,00 €	500 073,92 €	TOTAL DES RESSOURCES
<b>APPORT AU FONDS DE ROULEMENT</b>	<b>0,00 €</b>	<b>215 426,08 €</b>	<b>PRELEVEMENT SUR LE FONDS DE ROULEMENT</b>
TOTAL EQUILIBRE DU TABLEAU DE FINANCEMENT	715 500,00 €	715 500,00 €	TOTAL EQUILIBRE DU TABLEAU DE FINANCEMENT

## FONDS DE ROULEMENT NET GLOBAL PREVISIONNEL (FRNG) - EXERCICE N

FRNG estimé au 1er janvier N	906 635,03 €
Variation du fonds de roulement : Apport ou (Prélèvement)	-215 426,08 €
<b>FRNG prévisionnel au 31 décembre N</b>	<b>691 208,95 €</b>

## BESOIN EN FONDS DE ROULEMENT (BFR) PREVISIONNEL (3) - EXERCICE N

BFR estimé au 1er janvier N	37 167,41 €
Variation des postes de valeur d'exploitation (+) sur l'exercice	0,00 €
Variation des postes de dettes d'exploitation (-) sur l'exercice	0,00 €
<b>BFR (ou EFE signe "...") prévisionnel au 31 décembre N</b>	<b>37 167,41 €</b>
Variation prévisionnelle de trésorerie de la période	-215 426,08 €

## Contrôle de la variation de trésorerie entre EPRD synthétique et PGFP

Ok

(1) Hors report à nouveau (ligne 002) et ligne d'équilibre des amortissements comptables excédentaires différés (ligne 005)

(2) Y compris participations et créances rattachées à des participations

(3) A estimer à partir d'hypothèses réalistes d'évolution des postes du BFR (stocks, créances et dettes : effet volume et délais)

## Tableau de détermination et d'affectation de la capacité d'autofinancement (CAF)

RESULTAT COMPTABLE (EXCEDENT ou DEFICIT) (1)		Comptes	Montant année N
+ Flux internes (charges)			
	+ Valeur comptable des éléments d'actif cédés	c/675	-79 109,08 €
F	+ Dotations aux amortissements des immobilisations incorporelles et corporelles	c/6811	223 026,00 €
R	+ Dotations aux provisions pour renouvellement des immobilisations et dotations aux amortissements dérogatoires	c/68742, c/68725	152 526,00 €
I	+ Autres dotations aux amortissements, dépréciations et provisions impactant le FRI	c/6812, c/6816, c/6871, c/68746	70 500,00 €
	+ Dotations aux provisions d'exploitation	c/6815	0,00 €
F	+ Dotations aux provisions de couverture du BFR	c/68741	0,00 €
R	+ Dotations aux dépréciations des actifs circulants: créances, stocks et en-cours	c/6817	0,00 €
E	+ Autres dotations aux amortissements, dépréciations et provisions	c/686, c/68748, c/6876	0,00 €
	+ Engagements à réaliser sur ressources affectées (établissements privés)	c/689	0,00 €
	- Flux internes (produits)		18 192,00 €
	- Produits des cessions d'éléments d'actif	c/775	0,00 €
F	- Quote-part des subventions d'investissement virée au résultat de l'exercice	c/777	15 192,00 €
R	- Reprises sur provisions pour renouvellement des immobilisations et reprises sur amortissements dérogatoires	c/78742, c/78725	3 000,00 €
I	- Autres reprises sur amortissements, dépréciations et provisions impactant le FRI	c/7811, c/7816, c/78746	0,00 €
	- Quote-part d'éléments du fonds associatif virée au compte de résultat (établissements privés)	c/7781	0,00 €
	- Reprises sur provisions d'exploitation	c/7815	0,00 €
F	- Reprises sur provisions de couverture du BFR	c/78741	0,00 €
R	- Reprises sur dépréciations des actifs circulants: créances, stocks et en-cours	c/7817	0,00 €
E	- Autres reprises sur dépréciations et provisions	c/786, c/78748, c/7876	0,00 €
	- Report des ressources non utilisées des exercices antérieurs affectées (établissements privés)	c/789	0,00 €
CAPACITE OU INSUFFISANCE D'AUTOFINANCEMENT (CAF ou IAF)			125 724,92 €
Dont montant affectant le FRI			204 834,00 €
Dont montant affectant le FRE			-79 109,08 €

(1) : Montant précédé du signe "-" pour un déficit

## Tableau de financement prévisionnel

Ressources		Réalisé N-2	Anticipé N-1 ou réalisé N-1 (1)	Prévu N
N° de comptes	Libellés			
	Capacité d'autofinancement	262 469,02 €	172 569,75 €	125 724,92 €
	<i>Titre 1 : Augmentation des capitaux propres :</i>			
10	Fonds associatifs, apports, dotations et réserves (sauf 106)			70 500,00 €
13	Subventions d'investissement affectées à des biens non renouvelables (sauf 139)	2 180,09 €	47 836,22 €	303 849,00 €
	<i>Titre 2 : Augmentation des dettes financières :</i>			
16	Emprunts et dettes assimilées			
18	Comptes de liaison affectés à l'investissement (ressources) (2)			
	<i>Titre 3 : Autres ressources :</i>			
17	Dettes rattachées à des participations (2)			
27	Autres immobilisations financières (sauf 271, 272, 273 et 2768)			
775	Produits des cessions d'éléments d'actif			0,00 €
070	Annulations de mandats sur exercices clos (3)			
	TOTAL DES RESSOURCES	264 649,11 €	220 405,97 €	500 073,92 €
	<b>PRELEVEMENT SUR LE FONDS DE ROULEMENT</b>	<b>61 710,75 €</b>	<b>255 786,20 €</b>	<b>215 426,08 €</b>
	TOTAL EQUILIBRE DU TABLEAU DE FINANCEMENT	326 359,86 €	476 192,17 €	715 500,00 €
Emplois		Réalisé N-2	Anticipé N-1 ou réalisé N-1 (1)	Prévu N
N° de comptes	Libellés			
	Insuffisance d'autofinancement			0,00 €
10	Fonds associatifs, apports, dotations et réserves sans droit de reprise (réduction) (2)			
	<i>Titre 1 : Remboursement des dettes financières :</i>			
16	Emprunts et dettes assimilées			
17	Dettes rattachées à des participations (2)			
18	Comptes de liaison affectés à l'investissement (emplois) (2)			
	<i>Titre 2 : Acquisition d'éléments de l'actif immobilisé :</i>			
20	Immobilisations incorporelles	34 746,73 €	46 195,70 €	27 300,00 €
21	Immobilisations corporelles	59 842,10 €	15 700,97 €	182 500,00 €
	- dont terrains			
	- dont agencements de terrains			
	- dont constructions			
	- dont installations techniques, matériel et outillage			
	- dont autres immobilisations corporelles			
23	Immobilisations en cours	26 448,53 €	1 189,61 €	15 000,00 €
26	Participations et créances rattachées à des participations	17 500,00 €	1 446,60 €	51 000,00 €
27	Autres immobilisations financières (sauf 2768)	15 893,57 €	13 064,76 €	116 500,00 €
	<i>Titre 3 : Autres emplois :</i>			
481	Charges à répartir sur plusieurs exercices (augmentation)			
071	Annulation de titres sur exercices clos (3)			
	TOTAL DES EMPLOIS	326 359,86 €	476 192,17 €	715 500,00 €
	<b>APPORT AU FONDS DE ROULEMENT</b>	<b>0,00 €</b>	<b>0,00 €</b>	<b>0,00 €</b>
	TOTAL EQUILIBRE DU TABLEAU DE FINANCEMENT	326 359,86 €	476 192,17 €	715 500,00 €

(1) : Anticipé pour les EPRD établis au 31 octobre N-1

(2) : ESSMS privés seulement

(3) : ESSMS publics seulement

**Modèle de compte de résultat prévisionnel du plan global de financement pluriannuel (1 CRP par ESSMS)**

FINES ET	400780201
Raison sociale	IMEP de Tarn-et-Garonne

	N-1	N	N+1	N+2	N+3	N+4	N+5	N+6
<b>Postes</b>								
<b>GROUPE I Charges afférentes à l'exploitation courante</b>	329 208,28 €	316 580,00 €	311 390,00 €	311 390,00 €	311 390,00 €	311 390,00 €	311 390,00 €	311 390,00 €
Variations annuelles des charges du groupe 1 (plusieurs lignes si nécessaire)			-5 190,00 €	0,00 €	0,00 €	0,00 €	0,00 €	0,00 €
Achats non stockés de matières et fournitures			-2 000,00 €					
Frais postaux et frais de télécommunications			-1 190,00 €					
Divvrs - Remboursements de frais et autres			-2 000,00 €					
<b>GROUPE II Charges afférentes au personnel</b>	1 911 509,66 €	2 073 485,00 €	2 052 245,00 €	2 052 245,00 €	2 052 245,00 €	2 052 245,00 €	2 052 245,00 €	2 052 245,00 €
Variations annuelles des charges du groupe 2 (comptes 621 et 622)			-3 240,00 €					
Recrutements et autres variations de charges de personnel (plusieurs lignes si nécessaire)			-18 000,00 €	0,00 €	0,00 €	0,00 €	0,00 €	0,00 €
CNR alloués pour situation complexe			-18 000,00 €					
<b>GROUPE III Charges afférentes à la structure</b>	221 519,20 €	304 962,00 €	280 739,00 €	247 547,00 €	257 851,00 €	241 531,66 €	235 066,16 €	229 880,11 €
Charges du groupe 3 - c61 et c62 (1) (hors c615 ci-après)	20 534,65 €	21 535,00 €	21 535,00 €	21 535,00 €	21 535,00 €	21 535,00 €	21 535,00 €	21 535,00 €
Charges du groupe 3 - c63 (1)	441,26 €	500,00 €	500,00 €	500,00 €	500,00 €	500,00 €	500,00 €	500,00 €
Charges d'entretien réparation (1)	11 923,03 €	5 321,00 €	5 321,00 €	5 321,00 €	5 321,00 €	5 321,00 €	5 321,00 €	5 321,00 €
Charges exceptionnelles déductibles	47 434,30 €	59 580,00 €	54 000,00 €	54 000,00 €	54 000,00 €	54 000,00 €	54 000,00 €	54 000,00 €
Dotations aux amortissements des éléments d'actif cédés	0,00 €	0,00 €	0,00 €					
Dotations aux amortissements des immobilisations acquises avant le 1/1/N	141 185,99 €	152 526,00 €	179 385,00 €	166 191,00 €	176 495,00 €	160 175,66 €	154 132,19 €	148 524,11 €
Dotations aux amortissements des immobilisations sur acquisitions nouvelles	0,00 €	0,00 €	0,00 €					
Dotations aux amortissements des charges d'exploitation et répartir	0,00 €	0,00 €	0,00 €					
Dotations aux amortissements exceptionnels et dépréciations des immobilisations	0,00 €	0,00 €	0,00 €					
Dotations aux provisions réglementées pour renouvellement des immobilisations	0,00 €	70 500,00 €	0,00 €					
Dotations aux provisions réglementées : réserves des plus-values nettes d'actif (établissements privés)	0,00 €	0,00 €	0,00 €					
Dotations aux provisions réglementées destinées à renforcer la couverture du BFR	0,00 €	0,00 €	0,00 €					
Dotations aux provisions des charges d'exploitation	0,00 €	0,00 €	0,00 €					
Dotations aux autres amortissements, provisions et dépréciations	0,00 €	0,00 €	0,00 €					
Engagements à réaliser sur ressources affectées (fonds dédiés) (établissements privés)	0,00 €	0,00 €	0,00 €					
Frais financiers des emprunts antérieurs à l'année N	0,00 €	0,00 €	0,00 €					
Frais financiers des emprunts nouveaux	0,00 €	0,00 €	0,00 €					
<b>A - Total des charges de l'exercice</b>	2 462 237,04 €	2 695 027,00 €	2 624 374,00 €	2 611 182,00 €	2 621 486,00 €	2 605 166,66 €	2 599 123,16 €	2 593 515,11 €
RESULTAT PREVISIONNEL EXCEDENTAIRE (B - A)			0,00 €	0,00 €	0,00 €	0,00 €	0,00 €	0,00 €
Reprise de déficits antérieurs et reports au titre des amortissements comptables excédentaires différés	39 383,79 €	0,00 €	0,00 €	0,00 €	0,00 €	0,00 €	0,00 €	0,00 €
<b>TOTAL EQUILIBRE GENERAL</b>	2 500 620,83 €	2 695 027,00 €	2 624 374,00 €	2 611 182,00 €	2 621 486,00 €	2 605 166,66 €	2 599 123,16 €	2 593 515,11 €

(1): A retenir pour le calcul de la marge brute

	N-1	N	N+1	N+2	N+3	N+4	N+5	N+6
<b>Postes</b>								
<b>GROUPE I Produits de la tarification</b>	2 375 193,07 €	2 564 729,92 €	2 492 900,94 €	2 504 063,44 €	2 517 488,26 €	2 530 075,70 €	2 542 726,08 €	2 555 439,70 €
Produits à la charge de l'Etat	0,00 €	0,00 €	0,00 €					
Produits à la charge de l'assurance maladie	2 333 802,27 €	2 451 783,92 €	2 492 900,94 €	2 504 063,44 €	2 517 488,26 €	2 530 075,70 €	2 542 726,08 €	2 555 439,70 €
Produits à la charge du département	41 390,80 €	112 946,00 €						
Produits à la charge de l'usager	0,00 €	0,00 €						
Produits à la charge d'autres financeurs	0,00 €	0,00 €						
Dont aides ponctuelles par décisions non reconductibles (une ligne par financeur) : ARS		18 000,00 €						
Dont aides ponctuelles par décisions non reconductibles (une ligne par financeur) : Préfets								
Dont aides ponctuelles par décisions non reconductibles (une ligne par financeur) : Préfets								
Dont aides ponctuelles par décisions non reconductibles (une ligne par financeur) : Conseils départementaux								
<b>GROUPE II Autres produits relatifs à l'exploitation</b>	117 171,87 €	31 806,00 €	25 306,00 €	25 306,00 €	25 308,00 €	25 306,00 €	25 306,00 €	25 306,00 €
Variations annuelles des produits du groupe 2 (plusieurs lignes si nécessaire)			-6 500,00 €	0,00 €	0,00 €	0,00 €	0,00 €	0,00 €
<b>GROUPE III Produits financiers, produits exceptionnels et produits non anticipés</b>	8 255,89 €	19 382,00 €	45 192,00 €	32 192,00 €	42 192,00 €	26 192,00 €	20 192,00 €	15 192,00 €

Modèle de compte de résultat prévisionnel du plan global de financement pluriannuel (1 CRP par ESSMS)

FINES ET

400780201

Raison sociale

IMEP de Tarn-et-Garonne

	Postes	N-1	N	N+1	N+2	N+3	N+4	N+5	N+6
	Produits du groupe 3 autres que ceux-listés ci-dessous	1 255,89 €	1 190,00 €						
	Produits financiers	0,00 €	0,00 €						
	Produits des cessions d'éléments d'actif	0,00 €	0,00 €						
FRI	Quote-part des subventions d'investissement virée au résultat de l'exercice	0,00 €	15 192,00 €	15 192,00 €	15 192,00 €	15 192,00 €	15 192,00 €	15 192,00 €	15 192,00 €
FRI	Quote-part d'éléments du fonds associatif virée au compte de résultat	0,00 €	0,00 €						
FRI	Reprises sur provisions réglementées pour renouvellement des immobilisations	7 000,00 €	3 000,00 €	30 000,00 €	17 000,00 €	27 000,00 €	11 000,00 €	5 000,00 €	
FRI	Reprises sur amortissements dérogatoires	0,00 €	0,00 €						
FRI	Reprises sur provisions réglementées : réserves des plus-values nettes d'actif (établissements privés)	0,00 €	0,00 €						
FRI	Reprises sur autres amortissements, autres provisions et dépréciations impactant le FRI	0,00 €	0,00 €						
FRE	Reprises sur provisions réglementées destinées à renforcer la couverture du besoin en fonds de roulement	0,00 €	0,00 €						
FRE	Reprises sur provisions d'exploitation	0,00 €	0,00 €						
FRE	Reprises sur autres provisions et dépréciations	0,00 €	0,00 €						
FRE	Report de ressources non utilisées des exercices antérieurs (fonds dédiés) (établissements privés)	0,00 €	0,00 €						
FRE	Transfert de charges	0,00 €	0,00 €						
	<b>B- Total des produits de l'exercice</b>	<b>2 500 620,83 €</b>	<b>2 615 917,92 €</b>	<b>2 562 998,94 €</b>	<b>2 562 461,44 €</b>	<b>2 584 986,26 €</b>	<b>2 581 573,70 €</b>	<b>2 588 274,08 €</b>	<b>2 595 937,70 €</b>
	RESULTAT PREVISIONNEL DEFICITAIRE (A - B)	0,00 €	79 109,08 €	61 375,06 €	48 720,56 €	36 499,74 €	23 592,96 €	10 899,08 €	0,00 €
	Reprise d'excédents antérieurs et amortissements excédentaires différés	97 354,19 €	0,00 €						
	Reprise sur les réserves de compensation des charges d'amortissement								
	<b>TOTAL EQUILIBRE GENERAL</b>	<b>2 500 620,83 €</b>	<b>2 695 027,00 €</b>	<b>2 624 374,00 €</b>	<b>2 611 182,00 €</b>	<b>2 621 486,00 €</b>	<b>2 605 166,66 €</b>	<b>2 599 123,16 €</b>	<b>2 595 937,70 €</b>





Plan global de financement pluriannuel (PGFP)

	N-1	N	N+1	N+2	N+3	N+4	N+5	N+6
Comptes de liaison stable exploitation (établissements privés)								
Autres	0,00 €							
Diminution des financements stables d'exploitation de la période = (11)		0,00 €						
Reprise à l'investissement des réserves de couverture du BFR								
Affectation des résultats à l'investissement								
Affectation des résultats à la réserve de compensation des charges d'amortissement (compte 10887)								
Comptes de liaison stable exploitation (ESSMS privés uniquement)								
Autres								
Variations du FRE (10) - (11) = (12)	38 363,79 €	-79 109,08 €	-61 375,06 €	-48 720,56 €	-36 499,74 €	-23 592,06 €	-10 899,08 €	2 422,59 €
FRE initial (13)	543 396,68 €	601 780,47 €	522 671,39 €	461 296,33 €	412 575,78 €	376 076,04 €	352 483,07 €	341 563,99 €
FRE cumulé de fin de période = (12) + (13) = (14)	601 780,47 €	522 671,39 €	461 296,33 €	412 575,78 €	376 076,04 €	352 483,07 €	341 583,99 €	344 006,58 €
Apport ou prélèvement sur le fonds de roulement net global = (7) + (12) = (15)	-255 786,20 €	-215 426,09 €	-144 694,06 €	-195 721,56 €	-83 196,74 €	110 390,70 €	123 041,09 €	135 754,70 €
FRNG initial = (16)	1 162 421,23 €	906 655,03 €	691 208,95 €	546 524,89 €	350 803,34 €	257 606,60 €	367 997,29 €	491 038,37 €
Fonds de Roulement Net Global (FRNG) de fin de période = (15) + (16) = (17)	906 635,03 €	691 208,95 €	546 524,89 €	350 803,34 €	257 606,60 €	367 997,29 €	491 038,37 €	626 793,07 €

	N-1	N	N+1	N+2	N+3	N+4	N+5	N+6
Augmentation du besoin en fonds de roulement de la période = (18)								
Augmentation des stocks	41 962,95 €	0,00 €						
Augmentation des créances (effet volume ou prix)	0,00 €							
Diminution des dettes fournisseurs (effet volume ou prix)	19 705,38 €							
Autres augmentations du BFR	22 297,57 €							
Diminution du besoin en fonds de roulement de la période = (19)	0,00 €	0,00 €	0,00 €	0,00 €	0,00 €	0,00 €	0,00 €	0,00 €
Diminution des stocks	0,00 €							
Diminution des créances (effet volume ou prix)	0,00 €							
Autres diminutions du BFR	0,00 €							
Variations du BFR = (19) - (18) = (20)	41 962,95 €	0,00 €	0,00 €	0,00 €	0,00 €	0,00 €	0,00 €	0,00 €
BFR cumulé fin de période = (20) + (21) = (22)	37 167,41 €	37 167,41 €	37 167,41 €	37 167,41 €	37 167,41 €	37 167,41 €	37 167,41 €	37 167,41 €
Variations de la trésorerie sur la période = (7) + (12) - (20) = (23)	-287 749,15 €	-215 426,09 €	-144 694,06 €	-195 721,56 €	-83 196,74 €	110 390,70 €	123 041,09 €	135 754,70 €
Trésorerie initiale = (24)	1 167 216,77 €	869 467,62 €	654 041,54 €	509 357,48 €	313 635,93 €	220 439,19 €	330 829,88 €	453 870,96 €
Trésorerie de fin de période = (23) + (24) = (25)	869 467,62 €	654 041,54 €	509 357,48 €	313 635,93 €	220 439,19 €	330 829,88 €	453 870,96 €	589 625,66 €
Variations des financements à court terme = (26)								
Liquidités de fin de période = (25) + (26)	869 467,62 €	654 041,54 €	509 357,48 €	313 635,93 €	220 439,19 €	330 829,88 €	453 870,96 €	589 625,66 €

Contrôle cohérence avec l'onglet "FDR" :

FRNG (montant inscrit en D04 du PGFP) :	OK
Trésorerie (montant inscrit en cellule D112 du PGFP) :	OK

	N-1	N	N+1	N+2	N+3	N+4	N+5	N+6
Données complémentaires nécessaires au calcul des ratios								
Montant cumulé des emprunts en fin d'année (compte 16 hors compte 1608)		0,00 €	0,00 €	0,00 €	0,00 €	0,00 €	0,00 €	0,00 €
Montant des comptes 165 et 169	1 834 333,67 €							
Montant des remboursements de cautions sur l'année (compte 165)	4 346 471,91 €							
Montant cumulé des financements stables du FRI en fin d'année (hors amortissements)		5 061 971,81 €	5 279 471,81 €	5 600 471,81 €	5 751 471,81 €	5 751 471,81 €	5 751 471,81 €	5 751 471,81 €
Montant cumulé de l'actif immobilisé brut en fin d'année (1)		5 061 971,81 €	5 279 471,81 €	5 600 471,81 €	5 751 471,81 €	5 751 471,81 €	5 751 471,81 €	5 751 471,81 €
Mesures correctives le cas échéant (sorties d'immobilisations, etc.)								
Montant cumulé de l'actif immobilisé brut en fin d'année pris en compte pour le calcul du taux de vétusté	4 346 471,81 €	5 061 971,81 €	5 279 471,81 €	5 600 471,81 €	5 751 471,81 €	5 751 471,81 €	5 751 471,81 €	5 751 471,81 €
Mesures correctives le cas échéant	2 867 146,14 €	3 019 672,14 €	3 199 055,14 €	3 365 246,14 €	3 541 741,14 €	3 701 916,80 €	3 856 046,96 €	4 004 573,07 €
Montant cumulé des amortissements en fin d'année pris en compte pour le calcul du taux de vétusté	2 867 146,14 €	3 019 672,14 €	3 199 055,14 €	3 365 246,14 €	3 541 741,14 €	3 701 916,80 €	3 856 046,96 €	4 004 573,07 €

	N-1	N	N+1	N+2	N+3	N+4	N+5	N+6
Taux d'endettement (< 50%)	0,00 %	0,00 %	0,00 %	0,00 %	0,00 %	0,00 %	0,00 %	0,00 %
Durée apparente de la dette (< 10 ans)	0,00	0,00	0,00	0,00	0,00	0,00	0,00	0,00
CAF/Remboursement annuel du capital des emprunts (2-1)	0,00	0,00	0,00	0,00	0,00	0,00	0,00	0,00
Taux de CAF en % des produits (hors 0775, 777, 7781 et 78)	6,92 %	2,89 %	4,84 %	3,37 %	3,85 %	4,32 %	4,79 %	5,26 %
Taux de vétusté global des immobilisations (1)	65,96 %	59,65 %	60,50 %	60,52 %	61,56 %	64,36 %	67,04 %	69,63 %
Marge brute d'exploitation	171 313,86 €	125 534,92 €	72 815,94 €	85 278,44 €	97 803,26 €	110 390,70 €	123 041,09 €	135 754,70 €
Taux de marge brute d'exploitation en % des produits courants	6,87 %	4,63 %	2,89 %	3,37 %	3,85 %	4,32 %	4,79 %	5,26 %

(1) : Le taux de vétusté pour l'année N-1 est calculé à partir des données du tableau "FDR". Pour les années qui suivent, les acquisitions nouvelles et les dotations aux amortissements sont intégrées automatiquement à partir des données "CAF" et "FRI" ci-dessus. Si nécessaire, ces données doivent être corrigées (notamment en cas de sorties d'immobilisations).

**Détermination du fonds de roulement au 31 décembre N-1  
(document à n'établir qu'après la clôture de l'exercice N-1)**

Biens		Financements		Réel N-1 (1)
BIENS	N-2	FINANCEMENTS	N-2	Réel N-1 (1)
<b>Biens stables</b>		<b>Financements stables</b>		
Immobilisations incorporelles brutes	33 965,15 €	Dotations, apports ou fonds associatifs	1 062 595,20 €	1 110 431,42 €
Immobilisations corporelles brutes	3 826 957,07 €	Excédents affectés à l'investissement	596 902,25 €	596 902,25 €
- Terrains	50 153,44 €	Subventions d'investissement		
- Agencements de terrain		Réserves de compensation des charges d'amortissement		
- Constructions	2 949 026,81 €	Provisions pour renouvellement des immobilisations	134 000,00 €	127 000,00 €
- Installations techniques, matériel et outillage	386 623,48 €	Provisions réglementées des plus-values nettes d'actif		
- Autres immobilisations corporelles	441 153,34 €	Emprunts et dettes financières (à plus d'un an)		
Immobilisations corporelles et incorporelles en cours	59 510,86 €	Dépôts et cautions financières reçus		
Immobilisations en cours - Part investissement PPP (2)		Amortissements des immobilisations corporelles	2 714 813,76 €	2 854 518,72 €
		- Agencements de terrain		
		- Constructions	1 006 692,29 €	2 007 898,29 €
		- Installations techniques, matériel et outillage	348 327,43 €	353 483,39 €
		- Autres immobilisations corporelles	369 804,04 €	403 157,04 €
Immobilisations financières		Amortissement des immobilisations incorporelles	11 146,42 €	12 636,42 €
Amortissements comptables excédentaires différés (3)		Dépenses refusées par l'autorité de sanction (3) (6)		
Charges à répartir		Autres (7)		
Autres		Compte de liaison investissement		
<b>Total II</b>	<b>3 920 433,08 €</b>	<b>Total I</b>	<b>4 519 457,63 €</b>	<b>4 701 476,81 €</b>
<b>Fonds de roulement d'investissement négatif (I-II)</b>	<b>0,00 €</b>	<b>Fonds de roulement d'investissement positif (I-II)</b>	<b>599 024,55 €</b>	<b>304 854,39 €</b>
<b>Actifs stables d'exploitation</b>		<b>Financements stables d'exploitation</b>		
Report à nouveau déficitaire (4)		Réserves et provisions affectées à la couverture du BFR	30 314,23 €	30 314,23 €
Résultat déficitaire (4)		Réserves de compensation des déficits	174 833,07 €	269 099,35 €
Créances glissantes		Résultat excédentaire (4)	128 084,05 €	38 363,79 €
Droits acquis par les salariés, non provisionnés (3)		Report à nouveau excédentaire en attente d'affectation (4)	229 165,33 €	263 963,10 €
		Provisions pour risques et charges		
		Fonds stables		
		Dépréciation des stocks, créances et éléments financiers		
		Compte de liaison trésorerie (stable)		
<b>Total IV</b>	<b>0,00 €</b>	<b>Total III</b>	<b>563 396,68 €</b>	<b>601 780,47 €</b>
<b>Fonds de roulement d'exploitation négatif (III-IV)</b>	<b>0,00 €</b>	<b>Fonds de roulement d'exploitation positif (III-IV)</b>	<b>563 396,68 €</b>	<b>601 780,47 €</b>
<b>Fonds de roulement net global négatif</b>	<b>0,00 €</b>	<b>Fonds de roulement net global positif</b>	<b>1 162 421,23 €</b>	<b>906 635,03 €</b>
<b> Valeurs d'exploitation</b>		<b>Dettes d'exploitation</b>		
Stocks et en-cours		Avances reçues		
Avances et acomptes versés		Fournisseurs		
Créances sur organismes payeurs, usagers	6 757,08 €	Dettes sociales et fiscales		
Créances diverses d'exploitation	21 762,05 €	Dettes diverses d'exploitation		
Créances irrécouvrables admises en non valeur (5)		Produits constatés d'avance		
Charges constatées d'avance		Ressources à reverser à l'actif sociale		
Dépenses pour congés payés		Fonds déposés par les résidents		
Autres		Autres	33 314,67 €	11 057,10 €
		Compte de liaison d'exploitation		
<b>Total VI</b>	<b>28 519,13 €</b>	<b>Total V</b>	<b>33 314,67 €</b>	<b>11 057,10 €</b>
<b>Besoin en fonds de roulement (VI-V)</b>	<b>0,00 €</b>	<b>Excédent de financement d'exploitation (VI-V)</b>	<b>4 795,94 €</b>	<b>0,00 €</b>
<b> Liquidités</b>		<b>Financements à court terme</b>		
Valeurs mobilières de placement	600,00 €	Fournisseurs d'immobilisations		
Disponibilités		Fonds des majeurs protégés		
Autres		Concours bancaires courants		
		Ligne de trésorerie		
		Autres (dont emprunts à un an au plus)	1 543,76 €	13 738,97 €
		Compte de liaison trésorerie		
<b>Total VIII</b>	<b>1 168 160,53 €</b>	<b>Total VII</b>	<b>1 543,76 €</b>	<b>727,56 €</b>
<b>Trésorerie positive (VIII-VII)</b>	<b>1 168 760,53 €</b>	<b>Trésorerie négative (VIII-VII)</b>	<b>0,00 €</b>	<b>14 466,53 €</b>
<b>TOTAL DES BIENS (I+IV+VI+VIII)</b>	<b>5 117 712,74 €</b>	<b>TOTAL DES FINANCEMENTS (I+III+V+VII)</b>	<b>5 117 712,74 €</b>	<b>5 328 783,91 €</b>

(1) : Pour les EPRD établis au 31 octobre N-1, cette colonne est à compléter après la clôture de l'exercice N-1

(2) : PPP = partenariat public privé

(3) : établissements privés seulement

(4) : Sous contrôle de tiers financeurs

(5) : Etablissement publics seulement

(6) : Montant précédé du signe "-"

(7) : Dont résultats non contrôlés par des tiers financeurs

N-2	N-1
OK	OK

Contrôle entre BIENS et FINANCEMENTS :

Contrôle du résultat net N-1 entre PGFP et FDR :

OK
----

## Ratios d'analyse financière

Thèmes & intitulés (valeurs indicatives)	Mode de calcul	Valeur de l'indicateur pour N-2	Valeur de l'indicateur pour N-1
<b>1. Endettement à moyen et long terme</b>			
1.1. Indépendance financière (<50%)	Emprunts (comptes 16 hors c/165, c/1688 et c/169) x 100 Financements stables du FRI (hors amortissements cumulés)	0,00 %	0,00 %
1.2. Apurement de la dette (>2)	Immobilisations nettes amortissables Dettes financières à moyen et long terme	0,00	0,00
1.3. Durée apparente de la dette	Emprunts (comptes 16 hors c/165, c/1688 et c/169) CAF	0,00	0,00
<b>2. Patrimoine immobilier</b>			
2.1. Vétusté des immobilisations (1)			
Construction	Solde créditeur des comptes 28	67,71 %	64,21 %
Installations techniques, matériel et outillage	Solde débiteur des comptes 21 correspondants	90,09 %	91,08 %
Autres immobilisations corporelles		83,83 %	88,76 %
<b>3. Equilibres du bilan</b>			
3.1.a. Fonds de roulement en jours d'exploitation			
Fonds de roulement d'investissement (FRI)	FRI ou FRE ou FRNG x 365 j.	94,31	48,08
Fonds de roulement d'exploitation (FRE)	Total classe 6 (charges décaissables uniquement)	88,70	94,90
Fonds de roulement net global (FRNG)		183,01	142,88
3.1.b. Besoin en fonds de roulement en jours d'exploitation	BFR x 365 j. Total classe 6 (charges décaissables uniquement)	-0,76	5,86
3.1.c. Trésorerie en jours d'exploitation	Trésorerie x 365 j. Total classe 6 (charges décaissables uniquement)	183,77	137,12
3.2. Réserve de couverture du BFR en jours d'exploitation	Solde des comptes 141 et 10685 x 365 j. Total classe 6 (charges décaissables uniquement)	4,77	4,78
<b>4. Rotation des postes d'exploitation en jours</b>			
4.1. Stocks (10-20 j.)	[Stocks (solde débiteur classe 3)] x 365 j. Total des consommations (comptes 601 à 603)	0,00	0,00
4.2. Créances (< 30 j.)	(Solde débiteur comptes 41) x 365 j. Total des produits (comptes 70 et 73)	1,01	6,34
4.3. Dettes fournisseurs (< 45 j.)	(Solde créditeur comptes 401) x 365 j. Total des charges (comptes 60 à 62)	29,78	10,03
4.4. Dettes sociales et dettes fiscales	(Solde créditeur comptes 43 et 44) x 365 j. Total des charges (comptes 63 et 645 à 647)	0,00	0,00
<b>5. Capacité d'autofinancement</b>			
Taux de CAF (5 à 10%)	CAF x 100 Total des produits (hors c/775, 777, 7781 et 78)	10,17 %	6,92 %

(1) : Dénominateurs à corriger des soldes débiteurs des comptes 23 correspondants le cas échéant



**ETAT DES ENGAGEMENTS HORS BILAN**

**Précisions et consignes de remplissage :**

Cet onglet fournit des informations complémentaires au bilan financier sur les opérations relatives à des contrats de crédit-bail et/ou des locations mobilières ou immobilières de longue durée. Au besoin, ces informations pourront être utiles pour effectuer un retraitement sur les différentes composantes de la CAF, afin que cette dernière ne soit pas biaisée par des engagements reçus et donnés qui ne sont pas mentionnés dans le rapport budgétaire et financier (engagements de retraite, litiges non provisionnés, garanties bancaires, etc.).

L'information est à présenter opération par opération. Pour ajouter une nouvelle ligne de saisie, cliquer sur le bouton à gauche du tableau

Il convient de saisir dans le tableau l'information la plus détaillée possible permettant :

- d'avoir une bonne compréhension du contrat (identité du cocontractant, nature, date et durée du contrat), en explicitant le cas échéant les clauses particulières dans le rapport budgétaire et financier ;
- d'apprécier les engagements du gestionnaire non traduits dans le bilan financier, en termes de sorties de trésorerie futures (redevances restant à payer) ;
- de reconstituer la valeur nette de l'actif correspondant à l'investissement (prix d'achat résiduel) et de mesurer l'impact total de cet investissement sur la trésorerie des ESSMS du périmètre (montant cumulé des redevances payées et restant à payer).

Raison sociale du cocontractant	Nature du contrat	Date du contrat	Durée du contrat	Redevances payées		Redevances restant à payer selon échéances			Prix d'achat résiduel
				de l'exercice	cumulées	Moins de 1 an	de 1 à 5 ans	+ de 5 ans	
				0,00 €	0,00 €	0,00 €	0,00 €	0,00 €	0,00 €
<b>Total</b>									



**CADRE NORMALISE DE PRESENTATION DES DOCUMENTS ANNEXES PREVUS A L'ARTICLE R. 314-223 DU CODE DE L'ACTION SOCIALE ET DES FAMILLES**

Exercice :

N° FINESS (entité juridique) :

Organisme gestionnaire :

**Etablissements et services relevant du périmètre de l'EPRD :**

Etablissements et services	Adresses	N° FINESS Etablissement	Catégorie
IMEP de Tarn-et-Garonne	23 Rue du Belvédère - 40200 MIMIZAN-PLAGE	400780201	Autres ESSMS



## Identification des activités sans numéro FINISS

Liste des établissements, services et activités sans FINISS Etablissement relevant du périmètre de l'EPRD



Identifiant (*)	Dénomination du CRP sans n° FINISS	Adresse	N° FINISS de rattachement	Catégorie



(\*) Veuillez saisir un identifiant de votre choix comprenant 6 caractères (sans caractères spéciaux, tirets, accents...).

Nous vous invitons à compléter le tableau de l'onglet "Id\_CR\_SF" selon le même ordonnancement chaque année, afin qu'un même numéro d'identification soit toujours attribué à la même activité.



Raison sociale : IMEP de Tarn-et-Garonne  
 FINES ET : 400780201

Annexe 6C : Tableau prévisionnel des effectifs rémunérés (y compris personnel de remplacement)

Tableau des effectifs

Catégorie / emplois (une ligne par emploi, le cas échéant subdivisée en une ligne "emploi permanent" et une ligne "emploi temporaire")	Tableau des effectifs				Rémunérations brutes + charges sociales et fiscales			Ecart (10)-(9)+(8)			
	Emplois permanents (P) / temporaires (T)	Nombre d'agents à temps plein (1)	Temps partiel Nombre d'agents (2)	Nombre d'ETP (3)	Nombre d'agents (4) = (1)+(2)	Total Nombre d'ETP (5) = (1)+(3)	Nombre d'ETP N-1 (*) (6)		Ecart (7) = (5)-(6)	N-1 (8)	N (9)
DIRECTION / ENCADREMENT	P	2	0	0,00	2	2,00	2,00	0,00	150 469,76 €	165 447,80 €	14 978,04 €
DIRECTION / ENCADREMENT	P	2	0	0,00	2	2,00	2,00	0,00	150 469,76 €	165 447,80 €	14 978,04 €
DIRECTION / ENCADREMENT	T	0	0	0,00	0	0,00	0,00	0,00	0,00 €	0,00 €	0,00 €
Directeur	P	1	1	1,00	1	1,00	1,00	0,00	104 737,50 €	118 956,30 €	14 218,80 €
Cadre socio-éducatif	P	1	1	1,00	1	1,00	1,00	0,00	45 732,26 €	46 491,50 €	759,24 €
ADMINISTRATION / GESTION	P	4	0	0,00	4	4,00	3,67	0,33	150 584,96 €	158 163,37 €	7 578,41 €
ADMINISTRATION / GESTION	P	4	0	0,00	4	4,00	3,67	0,33	150 584,96 €	158 163,37 €	7 578,41 €
ADMINISTRATION / GESTION	T	0	0	0,00	0	0,00	0,00	0,00	0,00 €	0,00 €	0,00 €
Adjoint des cadres	P	1	1	1,00	1	1,00	1,00	0,00	42 403,26 €	41 754,95 €	-648,31 €
Adjoint administratif	P	3	3	3,00	3	3,00	2,67	0,33	108 181,70 €	116 408,42 €	8 226,72 €
SERVICES GENERAUX	P	7	2	1,75	7	7,75	7,73	1,02	255 943,72 €	280 852,21 €	24 908,49 €
SERVICES GENERAUX	P	7	2	1,50	7	7,50	7,66	0,16	253 817,30 €	273 723,87 €	19 906,57 €
SERVICES GENERAUX	T	0	0	0,25	0	0,25	0,07	0,18	2 126,42 €	7 128,54 €	5 002,12 €
Agent de service	P	2	1	1,00	3	3,00	2,26	0,74	74 302,22 €	92 741,49 €	18 439,27 €
Ouvrier professionnel	P	3	1	0,50	4	3,50	3,40	0,10	117 703,59 €	119 616,92 €	1 913,33 €
Maitresse de maison	P	1	1	1,00	1	1,00	1,00	0,00	31 019,36 €	30 677,60 €	-341,76 €
Veuilleur de nuit	P	1	1	1,00	1	1,00	1,00	0,00	30 792,13 €	30 687,66 €	-104,47 €
Personnel de remplacement	T	0	0	0,25	0	0,25	0,07	0,18	2 126,42 €	7 128,54 €	5 002,12 €
RESTAURATION	P	2	1	0,50	3	2,50	2,69	-0,19	97 407,56 €	86 310,14 €	-11 097,42 €
RESTAURATION	P	2	1	0,50	3	2,50	2,69	-0,19	97 407,56 €	86 310,14 €	-11 097,42 €
RESTAURATION	T	0	0	0,00	0	0,00	0,00	0,00	0,00 €	0,00 €	0,00 €
Cuisinier	P	1	1	1,00	1	1,00	1,00	0,00	38 776,47 €	41 181,39 €	2 404,92 €
Agent de service	P	1	1	0,50	1	1,50	1,69	-0,19	58 631,09 €	45 128,75 €	-13 502,34 €
SOCIO-EDUCATIF	P	3	3	1,92	30	28,92	26,36	2,56	1 028 144,95 €	1 125 848,31 €	97 703,36 €
SOCIO-EDUCATIF	P	27	2	1,17	29	28,17	25,47	2,70	999 523,61 €	1 100 743,88 €	101 220,27 €
SOCIO-EDUCATIF	T	0	1	0,75	1	0,75	0,89	-0,14	28 621,34 €	25 104,43 €	-3 516,91 €
Educateur technique spécialisé	P	1	1	1,00	1	1,00	1,00	0,00	54 114,10 €	51 861,98 €	-2 252,12 €
Moniteur d'atelier	P	1	1	0,17	2	1,17	0,97	0,20	42 896,58 €	49 142,24 €	6 245,66 €
Educateur spécialisé	P	11	11	11,00	11	11,00	9,01	1,99	369 822,05 €	444 817,32 €	74 995,27 €
Moniteur éducateur	P	7	1	0,50	8	7,50	7,83	-0,33	289 663,25 €	288 081,39 €	-1 581,86 €
Aide médico-psychologique	P	2	2	2,00	2	2,00	2,00	0,00	62 719,83 €	63 200,95 €	481,02 €
Assistante sociale	P	1	1	1,00	1	1,00	0,80	0,20	44 975,39 €	49 083,30 €	4 107,91 €
Animateur	P	1	1	1,00	1	1,00	1,00	0,00	35 598,89 €	36 230,65 €	631,76 €
Autre personnel éducatif	P	3	3	0,50	3	3,50	2,86	0,64	99 733,42 €	118 326,05 €	18 592,63 €
Personnel de remplacement	T	0	0	0,25	0	0,25	0,89	-0,64	28 621,34 €	7 785,48 €	-20 835,86 €
Renfort situation complexe (CNR)	T	0	0	0,50	0	0,50	0,50	0,00	178 852,06 €	178 852,06 €	0,00 €
PARAMEDICAL	P	4	3	1,00	7	5,00	4,05	0,95	178 852,06 €	214 458,59 €	35 606,53 €
PARAMEDICAL	P	4	3	1,00	7	5,00	4,05	0,95	178 852,06 €	214 458,59 €	35 606,53 €
PARAMEDICAL	T	0	0	0,00	0	0,00	0,00	0,00	0,00 €	0,00 €	0,00 €
Psychologue	P	2	2	2,00	2	2,00	1,55	0,45	72 137,14 €	90 336,56 €	18 199,42 €
Infirmier	P	1	1	1,00	1	1,00	1,00	0,00	37 147,76 €	36 992,52 €	-155,24 €
Orthophoniste	P	2	2	0,90	2	0,90	0,50	0,40	22 402,98 €	36 013,59 €	13 610,61 €
Psychomotricien	P	1	1	1,10	2	1,10	1,00	0,10	47 164,18 €	51 115,92 €	3 951,74 €
MEDICAL	P	0	2	0,39	2	0,39	0,09	0,30	5 842,86 €	39 164,58 €	33 321,72 €
MEDICAL	P	2	2	0,39	2	0,39	0,09	0,30	5 842,86 €	39 164,58 €	33 321,72 €
MEDICAL	T	0	0	0,00	0	0,00	0,00	0,00	0,00 €	0,00 €	0,00 €
Médecin généraliste	P	1	1	0,09	1	0,09	0,09	0,00	5 842,86 €	6 468,73 €	625,87 €
Médecin psychiatre	P	1	1	0,30	1	0,30	0,30	0,00	32 695,85 €	32 695,85 €	0,00 €
AUTRES FONCTIONS	P	0	0	0,00	0	0,00	1,10	-1,10	22 532,73 €	0,00 €	-22 532,73 €
AUTRES FONCTIONS	P	0	0	0,00	0	0,00	1,10	-1,10	22 532,73 €	0,00 €	-22 532,73 €
AUTRES FONCTIONS	T	0	0	0,00	0	0,00	0,00	0,00	0,00 €	0,00 €	0,00 €
Contrat d'accompagnement dans l'Emploi (CAE)	P	0	0	0,00	0	0,00	1,10	-1,10	22 532,73 €	0,00 €	-22 532,73 €
TOTAL GENERAL		46	11	5,56	57	51,56	47,69	3,87	1 889 778,60 €	2 070 245,00 €	180 466,40 €

(\*) : Nombre d'ETP inscrits au précédent tableau des effectifs rémunérés (budget exécutoire)

Services extérieurs (hors audis, experts juridiques, comptables et commissaires aux comptes)

Catégorie / emplois  
(une ligne par emploi, le cas échéant subdivisée en une ligne "emploi permanent" et  
une ligne "emploi temporaire")Emplois  
permanents  
(P) /  
temporaires (T)Equivalents temps plein  
Année NEquivalents temps plein  
Année N-1N° de compte d'imputation  
de la prestation - Libellé du  
compte

Montant de la prestation

DIRECTION / ENCADREMENT			0,00	0,00		0,00 €
ADMINISTRATION / GESTION	P		0,00	0,00		0,00 €
SERVICES GENERAUX	P		0,00	0,00		0,00 €
RESTAURATION	P		0,00	0,00		0,00 €
SOCIO-EDUCATIF	P		0,00	0,00		0,00 €
PARAMEDICAL	P		0,00	0,00		0,00 €
MEDICAL	P		0,00	0,00		0,00 €
AUTRES FONCTIONS	P		0,00	0,00		0,00 €
Mission de régulation	T		0,00	0,00	6226 Honoraires	3 240,00 €
TOTAL GENERAL			0,00	0,00		3 240,00 €

Raison sociale : IMEP de Tarn-et-Garonne

FINESSE ET : 400780201

## Charges de l'employeur sur rémunérations au titre de l'année N (Personnel figurant au tableau des effectifs)

Comptes / intitulés (*)	Assiette	Taux	Montant
63 Impôts, taxes et versements assimilés			
631 Impôts, taxes et versements assimilés sur rémunérations (administration des impôts)			
6311 Taxe sur les salaires			
Taux normal			
1er taux majoré			
2ème taux majoré			
3ème taux majoré			
6312 Taxe d'apprentissage			
6318 Autres impôts, taxes et versements assimilés sur rémunérations			
Autres (à préciser)			
633 Impôts, taxes et versements assimilés sur rémunérations (autres organismes)			
6331 Versement transport			
6332 Allocation logement			
6333 Participation des employeurs à la formation professionnelle continue	1 440 174,00	2,90 %	41 765,00
6338 Autres impôts, taxes et versements assimilés sur rémunérations			
AGEFIPH			
6336 Fonds pour l'Emploi Hospitalier	1 255 777,00	0,80 %	10 046,00
645 Charges de sécurité sociale et de prévoyance			
6451 Personnel non médical			
64511 Cotisations à l'URSSAF	1 412 929,00	18,17 %	256 697,00
Sur totalité des salaires			
Sur salaires plafonnés (tranche A)			
URSSAF prévoyance			
64512 Cotisations aux mutuelles	413 157,00	4,20 %	17 353,00
64513 Cotisations aux caisses de retraite	413 157,00	5,00 %	20 658,00
64514 Cotisations à l'ASSEDIC	999 772,00	26,27 %	262 606,00
64515 Cotisations à la CNRACL (établissements publics)	819 806,00	0,40 %	3 279,00
64518 Cotisations aux autres organismes sociaux (à préciser)			
6452 Personnel médical			
64521 Cotisations à l'URSSAF	27 245,00	21,41 %	5 833,00
Sur totalité des salaires			
Sur salaires plafonnés (tranche A)			
URSSAF prévoyance			
64522 Cotisations aux mutuelles			
64523 Cotisations aux caisses de retraite			
64524 Cotisations à l'ASSEDIC	27 245,00	4,87 %	1 327,00
64525 Cotisations à la CNRACL (établissements publics)			

Raison sociale :	IMEP de Tarn-et-Garonne
FINESS ET :	400780201

**Charges de l'employeur sur rémunérations au titre de l'année N (Personnel figurant au tableau des effectifs)**

Comptes / intitulés (*)		Assiette	Taux	Montant
64528	Cotisations aux autres organismes sociaux (à préciser)			
6459	Remboursements sur charges de sécurité sociale et de prévoyance			
647	Autres charges sociales			
6471	Prestations versées pour le compte du FNAL	1 283 022,00	0,50 %	6 415,00
6472	Fonds de solidarité			
6473	Allocations de chômage			
6474	Fonds d'insertion des personnes handicapées			
6475	Médecine du travail			
6478	Divers			4 092,00
64781	Cartes de transport			
64783	Comité d'hygiène et de sécurité			
64784	Œuvres sociales			
	Dont fonctionnement			
64788	Autres (à préciser)			
6479	Remboursements sur autres charges sociales			
	Allègements sur charges sociales et fiscales			

(\*) A compléter si nécessaire

**INSTITUT MEDICO EDUCATIF ET PROFESSIONNEL DE TARN-ET-GARONNE**  
DM 2019

COMPTES DE RESULTAT CONSOLIDES - ANNEE 2019

	CHARGES	PRODUITS	
Groupes I : charges affectées à l'exploitation courante	315 580,00 €	2 564 729,92 €	Groupes I : produits de la tarification
Groupes II : charges affectées au personnel	2 073 485,00 €	31 806,00 €	Groupes II : autres produits relatifs à l'exploitation
Groupes III : charges affectées à la structure	304 362,00 €	19 382,00 €	Groupes III : produits financiers, produits exceptionnels et produits non encaissables
<b>TOTAL DES CHARGES</b>	<b>2 693 027,00 €</b>	<b>2 615 517,92 €</b>	<b>TOTAL DES PRODUITS</b>
RESULTAT COMPTABLE PREVISIONNEL EXCEDENTAIRE (1)	0,00 €	79 109,08 €	RESULTAT COMPTABLE PREVISIONNEL DEFICITAIRE (1)
<b>TOTAL EQUILIBRE DU COMPTE DE RESULTAT PREVISIONNEL</b>	<b>2 693 027,00 €</b>	<b>2 693 027,00 €</b>	<b>TOTAL EQUILIBRE DU COMPTE DE RESULTAT PREVISIONNEL</b>

TABLEAU DE PASSAGE DU RESULTAT PREVISIONNEL A LA CAF PREVISIONNELLE - ANNEE 2019

	0,00 €	79 109,08 €	RESULTAT COMPTABLE PREVISIONNEL (DEFICIT) (1)
RESULTAT COMPTABLE PREVISIONNEL (EXCEDENT) (1)	0,00 €	0,00 €	Produits des cessions d'éléments d'actif
Valeurs comptables des éléments d'actif cédés	0,00 €	15 192,00 €	Quotes-parts des subventions et fonds associatifs versés au résultat
Dotations aux amortissements, aux dépréciations et aux provisions	223 026,00 €	3 000,00 €	Reprise sur amortissements, dépréciations et provisions
Engagements à réaliser sur ressources affectées (établissements privés)	0,00 €	0,00 €	Report des ressources non utilisées des exercices antérieurs (établissements privés)
<b>SOUS-TOTAL 1</b>	<b>223 026,00 €</b>	<b>97 301,08 €</b>	<b>SOUS-TOTAL 2</b>
<b>CAPACITE D'AUTOFINANCEMENT (B) (1-2-3)</b>	<b>125 724,92 €</b>	<b>0,00 €</b>	<b>INSUFFISANCE D'AUTOFINANCEMENT (B) (1-2-3)</b>
Taux de CAF en pourcentage des produits	4,81 %	0,00 %	Taux d'AF en pourcentage des produits

TABLEAU DE FINANCEMENT PREVISIONNEL - ANNEE 2019

	0,00 €	125 724,92 €	CAPACITE D'AUTOFINANCEMENT PREVISIONNELLE
INSUFFISANCE D'AUTOFINANCEMENT PREVISIONNELLE	0,00 €	0,00 €	Emprunts et dettes assimilées
Remboursement des dettes financières	0,00 €	374 349,00 €	Apports, dotations et subventions
Immobilisations	715 500,00 €	0,00 €	Autres ressources (dont produits des cessions d'éléments d'actif)
Autres emplois	0,00 €	0,00 €	<b>TOTAL DES RESSOURCES</b>
<b>TOTAL DES EMPLOIS</b>	<b>715 500,00 €</b>	<b>500 073,92 €</b>	<b>PRELEVEMENT SUR LE FONDS DE ROULEMENT</b>
APPORT AU FONDS DE ROULEMENT	0,00 €	215 026,08 €	<b>TOTAL EQUILIBRE DU TABLEAU DE FINANCEMENT</b>
<b>TOTAL EQUILIBRE DU TABLEAU DE FINANCEMENT</b>	<b>715 500,00 €</b>	<b>715 500,00 €</b>	

FONDS DE ROULEMENT NET GLOBAL PREVISIONNEL (FRNG) - ANNEE 2019

FRNG estimé au 1er janvier 2019	906 635,03 €
Variation du fonds de roulement : Apport ou (Prélèvement)	-215 026,08 €
<b>FRNG prévisionnel au 31 décembre 2019</b>	<b>691 208,95 €</b>

BESOIN EN FONDS DE ROULEMENT (BFR) PREVISIONNEL (2) - ANNEE 2019

BFR (ou EFE signé "S") prévisionnel au 31 décembre 2019	37 167,41 €
---	-------------

Le Directeur de l'IMEP de Mimizan,



Gabriel ZERBIB

Le Président du Conseil Départemental de Tarn-et-Garonne

Christiane ASTRUC



ÉLÉMENTS DU BILAN



ÉTAT DE LA DETTE DÉPARTEMENTALE



BUDGET PRINCIPAL





<b>IV – ANNEXES</b>		<b>IV</b>
<b>ELEMENTS DU BILAN – ETAT DE LA DETTE – DETAIL DES CREDITS DE TRESORERIE</b>		<b>B1.1</b>

**B1.1 – DETAIL DES CREDITS DE TRESORERIE (1)**

Nature (Pour chaque ligne, indiquer le numéro de contrat)	Date de la décision de réaliser la ligne de trésorerie (2)	Montant maximum autorisé au 01/01/N	Montant des tirages N-1	Montant des remboursements N-1		Encours restant dû au 01/01/N
				Intérêts (3)	Remboursement du tirage	
5191 Avances du Trésor						
5192 Avances de trésorerie						
51931 Lignes de trésorerie						
51932 Lignes de trésorerie liées à un emprunt						
5194 Billets de trésorerie						
5198 Autres crédits de trésorerie						
<b>519 Crédits de trésorerie (Total)</b>		<b>0,00</b>	<b>0,00</b>	<b>0,00</b>	<b>0,00</b>	<b>0,00</b>

(1) Circulaire n° NOR : INTB8900071C du 22/02/1989.

(2) Indiquer la date de la délibération de l'assemblée autorisant la ligne de trésorerie ou la date de la décision de l'ordonnateur de réaliser la ligne de trésorerie sur la base d'un montant maximum autorisé par l'organe délibérant (article L. 3211-2 du CGCT).

(3) Il s'agit des intérêts comptabilisés au compte 6615, sauf pour les emprunts assortis d'une option de tirage sur ligne de trésorerie pour lesquels les intérêts sont comptabilisés au compte 6618.

<b>IV – ANNEXES</b>		<b>IV</b>
<b>ELEMENTS DU BILAN – ETAT DE LA DETTE – REPARTITION PAR NATURE DE DETTE</b>		<b>B1.2</b>

**B1.2 – REPARTITION PAR NATURE DE DETTE (hors 16449 et 166)**

Nature (Pour chaque ligne, indiquer le numéro de contrat)	Emprunts et dettes à l'origine du contrat											Catégorie d'emprunt (8)		
	Date d'émission ou date de mobilisation (1)	Date de signature	Organisme prêteur ou chef de file	Date du premier remboursement	Nominal (2)	Type de taux d'intérêt (3)	Index (4)	Taux initial		Périodicité des remboursements (6)	Profil d'amortissement (7)		Possibilité de remboursement anticipé O/N	
								Niveau de taux (5)	Taux actuariel					
<b>163 Emprunts obligataires (Total)</b>					0,00									
<b>164 Emprunts auprès des établissements financiers (Total)</b>					281 132 262,55									
1641 Emprunts en euros (total)					268 632 262,55									
0018865Y		21/05/2012	CREDIT FONCIER DE FRANCE	04/06/2012	3 000 000,00	F		4,740	4,820	A	P	O		A-1
065169C		16/12/2011	CREDIT COOPERATIF	22/12/2011	3 500 000,00	F		3,700	3,730	A	P	O		A-1
1220140		11/04/2012	CAISSE DES DEPOTS ET CONSIGNATION	25/04/2012	1 000 000,00	F		4,510	4,510	A	P	O		A-1
1320688		02/10/2017	CREDIT AGRICOLE NMP	15/12/2017	6 500 000,00	F		1,400	1,420	A	P	O		A-1
15357		05/08/2004	SOCIETE GENERALE	30/08/2004	2 500 000,00	F		2,350	4,060	A	C	O		A-1
15903		13/10/2005	SOCIETE GENERALE	01/12/2005	4 500 000,00	F		3,420	3,450	S	C	O		A-1
16422		03/05/2006	SOCIETE GENERALE	04/05/2006	3 000 000,00	F		3,940	4,000	A	P	O		A-1
17061570EUR		15/09/2017	CREDIT COOPERATIF	15/09/2017	4 000 000,00	F		1,400	1,400	A	P	O		A-1
2004220		23/08/2004	CAISSE EPARGNE MP	15/10/2004	2 500 000,00	F		2,540	4,380	A	P	O		A-1
2005235		03/10/2005	CAISSE EPARGNE MP	15/11/2005	3 000 000,00	F		2,800	2,760	A	P	O		A-1
224525180100202		19/08/2015	CREDIT MUTUEL	01/09/2015	3 000 000,00	F		1,850	1,850	A	P	O		A-1
33579204662		03/12/2003	CREDIT AGRICOLE NMP	15/12/2003	2 500 000,00	F		4,150	4,010	A	P	O		A-1
413		14/04/2009	SOCIETE GENERALE	15/04/2009	7 000 000,00	F		4,540	4,620	T	P	O		A-1
583264672		19/05/2008	CREDIT AGRICOLE NMP	30/05/2008	7 000 000,00	F		4,450	3,630	A	P	O		A-1
65662035447		08/06/2006	CREDIT AGRICOLE NMP	26/06/2006	1 000 000,00	F		3,960	3,400	A	P	O		A-1
6945662		25/04/2006	CAISSE EPARGNE MP	19/10/2006	3 000 000,00	F		3,850	3,880	A	P	O		A-1
7009343		17/07/2007	BANQUE POPULAIRE	15/10/2007	7 000 000,00	F		3,940	3,670	T	C	O		A-1
7030264		19/05/2008	BANQUE POPULAIRE	17/06/2008	7 000 000,00	F		3,880	4,030	A	C	O		A-1
7051164		14/04/2010	BANQUE POPULAIRE	10/05/2010	7 500 000,00	F		3,510	3,130	A	C	O		A-1
7058592		30/06/2011	BANQUE POPULAIRE	18/07/2011	5 000 000,00	F		3,780	3,300	S	P	O		A-1
7091458		28/06/2017	BANQUE POPULAIRE	31/08/2017	2 500 000,00	F		1,500	1,500	A	P	O		A-1
7506256		06/12/2007	CAISSE EPARGNE MP	06/11/2008	3 000 000,00	F		4,010	4,540	A	P	O		A-1
7688321		20/05/2008	CAISSE EPARGNE MP	26/05/2008	7 000 000,00	F		4,490	4,650	A	P	O		A-1



Nature (Pour chaque ligne, indiquer le numéro de contrat)	Emprunts et dettes à l'origine du contrat												
	Organisme prêteur ou chef de file	Date de signature	Date d'émission ou date de mobilisation (1)	Date du premier remboursement	Nominal (2)	Type de taux d'intérêt (3)	Index (4)	Taux initial		Périodicité des remboursements (6)	Profil d'amortissement (7)	Possibilité de remboursement anticipé O/N	Catégorie d'emprunt (8)
								Niveau de taux (5)	Taux actuariel				
1671 Avances consolidées du Trésor (total)					0,00								
1672 Emprunts sur comptes spéciaux du Trésor (total)					0,00								
1675 Dettes pour METP et PPP (total)					20 127 838,32								
PPPS00111V	SPVG VINCI construction	24/06/2010	31/07/2012	30/11/2012	20 127 838,32	F			4,810	5,810	X	N	A-1
1676 Dettes envers locataires-acquéreurs (total)					0,00								
1678 Autres emprunts et dettes (total)					0,00								
<b>168 Emprunts et dettes assimilés (Total)</b>					<b>0,00</b>								
1681 Autres emprunts (total)					0,00								
1682 Bons à moyen terme négociables (total)					0,00								
1687 Autres dettes (total)					0,00								
<b>Total général</b>					<b>301 260 100,87</b>								

(1) Si un emprunt donne lieu à plusieurs mobilisations, indiquer la date de la première mobilisation.

(2) Nominal : montant emprunté à l'origine.

(3) Type de taux d'intérêt : F : fixe ; V : variable simple ; C : complexe (c'est-à-dire un taux variable qui n'est pas seulement défini comme la simple addition d'un taux usuel de référence et d'une marge exprimée en point de pourcentage).

(4) Mentionner le ou les types d'index (ex : Euribor 3 mois).

(5) Indiquer le niveau de taux à l'origine du contrat.

(6) Indiquer la périodicité des remboursements : A : annuelle ; M : mensuelle ; B : bimestrielle ; S : semestrielle ; T : trimestrielle ; X autre.

(7) Indiquer C pour amortissement constant, P pour amortissement progressif, F pour *in fine*, X pour autres à préciser.

(8) Catégorie d'emprunt à l'origine. Exemple A-1 (cf. la classification des emprunts suivant la typologie de la circulaire IOCB1015077C du 25 juin 2010 sur les produits financiers offerts aux collectivités territoriales).

**IV – ANNEXES**

**ELEMENTS DU BILAN – ETAT DE LA DETTE – REPARTITION PAR NATURE DE DETTE**

**IV**

**B1.2**

**B1.2 – REPARTITION PAR NATURE DE DETTE (hors 16449 et 166) (suite)**

Nature (Pour chaque ligne, indiquer le numéro de contrat)	Emprunts et dettes au 01/01/N											ICNE de l'exercice
	Couverture ? O/N (10)	Montant couvert	Catégorie d'emprunt après couverture éventuelle (11)	Capital restant dû au 01/01/N	Durée résiduelle (en années)	Taux d'intérêt		Annuité de l'exercice				
						Type de taux (12)	Index (13)	Niveau de taux d'intérêt à la date de vote du budget (14)	Capital	Charges d'intérêt (15)	Intérêts perçus (le cas échéant) (16)	
<b>163 Emprunts obligataires (Total)</b>		<b>0,00</b>		<b>0,00</b>					<b>0,00</b>	<b>0,00</b>	<b>0,00</b>	<b>0,00</b>
<b>164 Emprunts auprès des établissements financiers (Total)</b>		<b>0,00</b>		<b>192 900 680,43</b>					<b>5 768 040,72</b>	<b>0,00</b>	<b>0,00</b>	<b>2 255 905,78</b>
1641 Emprunts en euros (total)		0,00		187 054 806,38					5 575 429,91	0,00	0,00	2 083 465,52
0018865Y	N	0,00	A-1	2 041 982,11	8,42	F		4,820	187 179,77	98 134,26	0,00	51 395,18
065169C	N	0,00	A-1	1 413 585,06	2,97	F		3,730	430 251,93	52 302,65	0,00	909,58
1220140	N	0,00	A-1	676 985,19	9,33	F		4,510	62 645,80	30 532,03	0,00	18 471,14
1320688	N	0,00	A-1	6 216 124,38	20,00	F		1,420	287 849,88	87 025,74	0,00	230,54
15357	N	0,00	A-1	167 600,00	0,66	F		4,060	167 600,00	8 275,48	0,00	0,00
15903	N	0,00	A-1	1 575 000,00	6,92	F		3,450	225 000,00	51 941,25	0,00	3 847,50
16422	N	0,00	A-1	1 486 042,96	7,34	F		4,000	161 335,12	59 363,29	0,00	34 933,39
17061570EUR	N	0,00	A-1	3 825 307,31	18,70	F		1,400	177 138,39	53 554,30	0,00	15 038,56
2004220	N	0,00	A-1	203 316,95	0,79	F		4,380	203 316,95	9 565,55	0,00	0,00
2005235	N	0,00	A-1	1 697 118,98	11,87	F		2,760	120 947,63	46 161,64	0,00	5 478,07
224525180100202	N	0,00	A-1	2 617 026,30	16,66	F		1,850	132 410,10	48 414,99	0,00	15 449,48
33579204662	N	0,00	A-1	211 570,89	1,08	F		4,010	211 570,89	2 009,92	0,00	0,00
413	N	0,00	A-1	4 589 691,73	10,23	F		4,620	331 596,88	197 126,01	0,00	3 214,70
563264672	N	0,00	A-1	4 111 669,53	10,08	F		3,630	379 816,88	71 954,22	0,00	60 046,54
65662035447	N	0,00	A-1	484 154,73	8,08	F		3,400	57 210,93	7 746,48	0,00	6 280,82
6945662	N	0,00	A-1	1 475 674,52	7,79	F		3,880	161 009,73	56 813,47	0,00	10 685,30
7009343	N	0,00	A-1	3 150 000,00	8,79	F		3,670	350 000,00	72 450,00	0,00	14 186,67
7030264	N	0,00	A-1	3 500 000,00	9,04	F		4,030	350 000,00	84 000,00	0,00	72 660,00
7051164	N	0,00	A-1	3 500 000,00	6,19	F		3,130	500 000,00	84 000,00	0,00	58 200,00
7056592	N	0,00	A-1	2 964 793,54	7,54	F		3,300	340 402,09	69 124,81	0,00	28 518,39
7091458	N	0,00	A-1	2 391 885,66	18,66	F		1,500	109 736,06	35 876,28	0,00	11 505,84

## CONSEIL DPTAL DE TARN-ET-GARONNE - BUDGET PRINCIPAL - BS - 2019

Nature (Pour chaque ligne, indiquer le numéro de contrat)	Emprunts et dettes au 01/01/N											ICNE de l'exercice
	Couverture ? O/N (10)	Montant couvert	Catégorie d'emprunt après couverture éventuelle (11)	Capital restant dû au 01/01/N	Durée résiduelle (en années)	Type de taux (12)	Taux d'intérêt		Capital	Annuité de l'exercice		
							Index (13)	Niveau de taux d'intérêt à la date de vote du budget (14)		Charges d'intérêt (15)	Intérêts perçus (le cas échéant) (16)	
7506256	N	0,00	A-1	1 183 854,71	5,01	F		4,540	216 225,87	53 747,00	0,00	43 320,21
7668321	N	0,00	A-1	4 221 202,23	9,08	F		4,650	341 126,30	196 285,90	0,00	165 388,24
7669199	N	0,00	A-1	3 500 000,00	6,19	F		3,540	500 000,00	123 900,00	0,00	85 845,00
7688269	N	0,00	A-1	3 331 176,88	5,10	F		4,250	499 067,96	141 575,02	0,00	108 986,86
8015854	N	0,00	A-1	2 666 666,62	7,73	F		4,100	333 333,34	104 625,00	0,00	25 200,00
810751	N	0,00	A-1	11 813 571,81	18,75	F		1,010	602 149,38	116 634,10	0,00	28 339,98
CO9232	N	0,00	A-1	9 376 103,64	14,76	F		1,020	626 585,63	92 683,48	0,00	21 862,99
MIN231818EUR	N	0,00	A-1	4 821 274,10	8,08	F		4,620	535 697,13	222 742,86	0,00	181 494,19
MON264887EUR	N	0,00	A-1	3 336 095,91	5,42	F		4,260	499 302,46	143 116,51	0,00	70 980,76
MON516471EUR	N	0,00	A-1	49 525 328,31	18,50	F		4,010	1 999 745,33	1 923 872,90	0,00	472 457,10
MON517346EUR	N	0,00	A-1	3 333 333,35	9,42	F		3,740	333 333,33	124 000,00	0,00	65 100,00
MON517347EUR	N	0,00	A-1	7 783 270,62	10,25	F		3,270	599 929,50	252 956,30	0,00	175 083,94
MON517348EUR	N	0,00	A-1	6 069 963,54	16,50	F		1,420	318 732,72	84 979,49	0,00	40 258,62
MON517349EUR	N	0,00	A-1	2 713 980,73	17,66	V	EURIBOR12M	0,710	105 028,73	18 711,39	0,00	6 012,18
MON523709EUR	N	0,00	A-1	10 000 000,00	19,67	F		1,560	430 077,54	163 673,21	0,00	49 444,60
MON523710EUR	N	0,00	A-1	3 000 000,00	19,67	F		1,560	129 023,26	49 101,96	0,00	14 833,38
MPH265713EUR	N	0,00	E-1	12 079 454,09	7,75	C	EURIBOR12M	0,000	1 500 000,00	536 428,42	0,00	117 775,77
1643 Emprunts en devises (total)		0,00		0,00					0,00	0,00	0,00	0,00
16441 Emprunts assortis d'une option de tirage sur ligne de trésorerie (total) (9)		0,00		5 845 874,05					738 424,76	192 610,81	0,00	172 440,26
040303	N	0,00	A-1	141 000,00	2,12	V	EURIBOR3M+0,12	0,000	141 000,00	0,00	0,00	0,00
MIN231833EUR	N	0,00	B-1	5 704 874,05	7,00	C	EURIBOR12M	3,330	597 424,76	192 610,81	0,00	172 440,26
<b>165 Dépôts et cautionnements reçus (Total)</b>		<b>0,00</b>		<b>0,00</b>					<b>0,00</b>	<b>0,00</b>	<b>0,00</b>	<b>0,00</b>
<b>167 Emprunts et dettes assortis de conditions particulières (Total)</b>		<b>0,00</b>		<b>15 312 840,00</b>					<b>516 332,40</b>	<b>845 091,60</b>	<b>0,00</b>	<b>143 232,88</b>
1671 Avances consolidées du Trésor (total)		0,00		0,00					0,00	0,00	0,00	0,00
1672 Emprunts sur comptes spéciaux (total)		0,00		0,00					0,00	0,00	0,00	0,00
1675 Dettes pour ME/TP et PPP (total)		0,00		15 312 840,00					516 332,40	845 091,60	0,00	143 232,88

Nature (Pour chaque ligne, indiquer le numéro de contrat)	Emprunts et dettes au 01/01/N										ICNE de l'exercice	
	Couverture ? O/N (10)	Montant couvert	Catégorie d'emprunt après couverture éventuelle (11)	Capital restant dû au 01/01/N	Durée résiduelle (en années)	Taux d'intérêt		Annuité de l'exercice				
						Type de taux (12)	Index (13)	Niveau de taux d'intérêt à la date de vote du budget (14)	Capital	Charges d'intérêt (15)		Intérêts perçus (le cas échéant) (16)
PPP500111V	N	0,00	A-1	15 312 840,00	19,83	F		5,810	5 16 332,40	845 091,60	0,00	143 232,88
1676 Dettes envers locataires-acquéreurs (total)		0,00		0,00					0,00	0,00	0,00	0,00
1678 Autres emprunts et dettes (total)		0,00		0,00					0,00	0,00	0,00	0,00
<b>168 Emprunts et dettes assimilés (Total)</b>		<b>0,00</b>		<b>0,00</b>					<b>0,00</b>	<b>0,00</b>	<b>0,00</b>	<b>0,00</b>
1681 Autres emprunts (total)		0,00		0,00					0,00	0,00	0,00	0,00
1682 Bons à moyen terme négociables (total)		0,00		0,00					0,00	0,00	0,00	0,00
1687 Autres dettes (total)		0,00		0,00					0,00	0,00	0,00	0,00
<b>Total général</b>		<b>0,00</b>		<b>208 213 520,43</b>					<b>15 771 134,67</b>	<b>6 613 132,32</b>	<b>0,00</b>	<b>2 399 138,66</b>

(9) S'agissant des emprunts assortis d'une ligne de trésorerie, il faut faire ressortir le remboursement du capital de la dette prévue pour l'exercice correspondant au véritable endettement.

(10) Si l'emprunt est soumis à couverture, il convient de compléter le tableau « détail des opérations de couverture ».

(11) Catégorie d'emprunt. Exemple A-1 (cf. la classification des emprunts suivant la typologie de la circulaire IOCB1015077C du 25 juin 2010 sur les produits financiers offerts aux collectivités territoriales).

(12) Type de taux d'intérêt après opérations de couverture : F : fixe ; V : variable simple ; C : complexe (c'est-à-dire un taux variable qui n'est pas seulement défini comme la simple addition d'un taux usuel de référence et d'une marge exprimée en point de pourcentage).

(13) Mentionner l'index en cours au 01/01/N après opérations de couverture.

(14) Taux après opérations de couverture éventuelles. Pour les emprunts à taux variable, indiquer le niveau à la date de vote du budget.

(15) Il s'agit des intérêts dus au titre du contrat initial et comptabilisés à l'article 66111 « Intérêts réglés à l'échéance » (intérêts décaissés) et intérêts éventuels dus au titre du contrat d'échange éventuel et comptabilisés à l'article 668.

(16) Indiquer les intérêts éventuellement reçus au titre du contrat d'échange éventuel et comptabilisés au 768.

<b>IV – ANNEXES</b>		<b>IV</b>
<b>ELEMENTS DU BILAN – ETAT DE LA DETTE – REPARTITION DES EMPRUNTS PAR STRUCTURE DE TAUX</b>		<b>B1.3</b>

**B1.3 – REPARTITION DES EMPRUNTS PAR STRUCTURE DE TAUX (HORS A1)**

Emprunts ventilés par structure de taux selon le risque le plus élevé (Pour chaque ligne, indiquer le numéro de contrat) (1)	Organisme prêteur ou chef de file	Nominal (2)	Capital restant dû au 01/01/N (3)	Type d'indices (4)	Durée du contrat	Dates des périodes bonifiées	Taux minimal (5)	Taux maximal (6)	Coût de sortie (7)	Taux maximal après couverture éventuelle (8)	Niveau du taux à la date de vote du budget (9)	Intérêts à payer au cours de l'exercice (10)	Intérêts à percevoir au cours de l'exercice (le cas échéant) (11)	% par type de taux selon le capital restant dû
<b>Echange de taux, taux variable simple plafonné (cap) ou encadré (tunnel) (A)</b>														
<b>TOTAL (A)</b>		<b>0,00</b>	<b>0,00</b>						<b>0,00</b>			<b>0,00</b>	<b>0,00</b>	<b>0,00</b>
<b>Barrière simple (B)</b>														
MIN231833EUR	CAISSE FRANCAISE FINANCEMENT LOCAL	11 000 000,00	5 704 874,05	1	21,00				0,00		3,330	192 610,81	0,00	2,74
<b>TOTAL (B)</b>		<b>11 000 000,00</b>	<b>5 704 874,05</b>						<b>0,00</b>			<b>192 610,81</b>	<b>0,00</b>	<b>2,74</b>
<b>Option d'échange (C)</b>														
<b>TOTAL (C)</b>		<b>0,00</b>	<b>0,00</b>						<b>0,00</b>			<b>0,00</b>	<b>0,00</b>	<b>0,00</b>
<b>Multiplicateur jusqu'à 3 ou multiplicateur jusqu'à 5 capé (D)</b>														
<b>TOTAL (D)</b>		<b>0,00</b>	<b>0,00</b>						<b>0,00</b>			<b>0,00</b>	<b>0,00</b>	<b>0,00</b>
<b>Multiplicateur jusqu'à 5 (E)</b>														
MPH265713EUR	CAISSE FRANCAISE FINANCEMENT LOCAL	21 579 454,09	12 079 454,09	1	17,00				0,00		0,000	536 428,42	0,00	5,80
<b>TOTAL (E)</b>		<b>21 579 454,09</b>	<b>12 079 454,09</b>						<b>0,00</b>			<b>536 428,42</b>	<b>0,00</b>	<b>5,80</b>
<b>Autres types de structures (F)</b>														
<b>TOTAL (F)</b>		<b>0,00</b>	<b>0,00</b>						<b>0,00</b>			<b>0,00</b>	<b>0,00</b>	<b>0,00</b>
<b>TOTAL GENERAL</b>		<b>32 579 454,09</b>	<b>17 784 328,14</b>						<b>0,00</b>			<b>729 039,23</b>	<b>0,00</b>	<b>8,54</b>

(1) Répartir les emprunts selon le type de structure de taux (de A à F selon la classification de la charte de bonne conduite) en fonction du risque le plus élevé à courtir sur toute la durée de vie du contrat de prêt et après opérations de couverture éventuelles.

(2) Nominal : montant emprunté à l'origine. En cas de couverture partielle d'un emprunt, indiquer séparément sur deux lignes la part du nominal couvert et la part non couverte.

(3) En cas de couverture partielle d'un emprunt, indiquer séparément sur deux lignes la part du capital restant dû couvert et la part non couverte.

(4) Indiquer la classification de l'indice sous-jacent suivant la typologie de la circulaire du 25 juin 2010 sur les produits financiers (de 1 à 6). 1 : Indice zone euro / 2 : Indices inflation française ou zone euro ou écart entre ces indices / 3 : Ecart indice zone euro / 4 : Indices hors zone euro ou écart d'indices dont l'un est hors zone euro / 5 : écarts d'indices hors zone euro / 6 : autres indices.

(5) Taux hors opération de couverture. Indiquer le montant, l'index ou la formule correspondant au taux minimal du contrat de prêt sur toute la durée du contrat.

(6) Taux hors opération de couverture. Indiquer le montant, l'index ou la formule correspondant au taux maximal du contrat de prêt sur toute la durée du contrat.

(7) Coût de sortie : indiquer le montant de l'indemnité contractuelle de remboursement définitif de l'emprunt au 01/01/N ou le cas échéant, à la prochaine date d'échéance.



**CONSEIL DPTAL DE TARN-ET-GARONNE - BUDGET PRINCIPAL - BS - 2019**

- (8) Montant, index ou formulé.
- (9) Indiquer le niveau de taux après opérations de couverture éventuelles. Pour les emprunts à taux variables, indiquer le niveau du taux à la date de vote du budget.
- (10) Indiquer les intérêts à payer au titre du contrat initial et comptabilisés à l'article 66111 et des intérêts éventuels à payer au titre du contrat d'échange et comptabilisés à l'article 668.
- (11) Indiquer les intérêts à percevoir au titre du contrat d'échange et comptabilisés au 768.

<b>IV – ANNEXES</b>		<b>IV</b>
<b>ELEMENTS DU BILAN – ETAT DE LA DETTE – TYPOLOGIE DE LA REPARTITION DE L'ENCOURS</b>		<b>B1.4</b>

**B1.4 – TYPOLOGIE DE LA REPARTITION DE L'ENCOURS (1)**

Structure	Indices sous-jacents	(1) Indices zone euro	(2) Indices inflation française ou zone euro ou écart entre ces indices	(3) Ecart de l'indice zone euro	(4) Indices hors zone euro et écarts d'indices dont l'un est un indice hors zone euro	(5) Ecart de l'indice hors zone euro	(6) Autres indices
(A) Taux fixe simple. Taux variable simple. Echange de taux fixe contre taux variable ou inversement. Echange de taux structuré contre taux variable ou taux fixe (sens unique). Taux variable simple plafonné (cap) ou encadré (tunnel)	Nombre de produits	39	0	0	0	0	
	% de l'encours	91,46	0,00	0,00	0,00	0,00	
	Montant en euros	190 429 192,29	0,00	0,00	0,00	0,00	
(B) Barrière simple. Pas d'effet de levier	Nombre de produits	1	0	0	0	0	
	% de l'encours	2,74	0,00	0,00	0,00	0,00	
	Montant en euros	5 704 874,05	0,00	0,00	0,00	0,00	
(C) Option d'échange (swaption)	Nombre de produits	0	0	0	0	0	
	% de l'encours	0,00	0,00	0,00	0,00	0,00	
	Montant en euros	0,00	0,00	0,00	0,00	0,00	
(D) Multiplicateur jusqu'à 3 ; multiplicateur jusqu'à 5 capé	Nombre de produits	0	0	0	0	0	
	% de l'encours	0,00	0,00	0,00	0,00	0,00	
	Montant en euros	0,00	0,00	0,00	0,00	0,00	
(E) Multiplicateur jusqu'à 5	Nombre de produits	1	0	0	0	0	
	% de l'encours	5,80	0,00	0,00	0,00	0,00	
	Montant en euros	12 079 454,09	0,00	0,00	0,00	0,00	
(F) Autres types de structures	Nombre de produits						0
	% de l'encours						0,00
	Montant en euros						0,00

(1) Cette annexe retrace le stock de dette au 01/01/N après opérations de couverture éventuelles.

<b>IV – ANNEXES</b>		<b>IV</b>
<b>ELEMENTS DU BILAN – ETAT DE LA DETTE – DETAIL DES OPERATIONS DE COUVERTURE</b>		<b>B1.5</b>

**B1.5 – DETAIL DES OPERATIONS DE COUVERTURE (1)**

Instruments de couverture (Pour chaque ligne, indiquer le numéro de contrat)	Emprunt couvert				Instrument de couverture							Primes éventuelles	
	Référence de l'emprunt couvert	Capital restant dû au 01/01/N	Date de fin du contrat	Organisme co-contractant	Type de couverture (3)	Nature de la couverture (change ou taux)	Notionnel de l'instrument de couverture	Date de début du contrat	Date de fin du contrat	Périodicité de règlement des intérêts (4)	Montant des commissions diverses	Primes payées pour l'achat d'option	Primes reçues pour la vente d'option
Taux fixe (total)		0,00					0,00				0,00	0,00	0,00
Taux variable simple (total)		0,00					0,00				0,00	0,00	0,00
Taux complexe (total) (2)		0,00					0,00				0,00	0,00	0,00
<b>Total</b>		<b>0,00</b>					<b>0,00</b>				<b>0,00</b>	<b>0,00</b>	<b>0,00</b>

- (1) Si un instrument couvre plusieurs emprunts, distinguer une ligne par emprunt couvert.
- (2) Il s'agit d'un taux variable qui n'est pas défini comme la simple addition d'un taux usuel de référence et d'une marge exprimée en point de pourcentage.
- (3) Indiquer s'il s'agit d'un *swap*, d'une option (*cap*, *floor*, *tunnel*, *swaption*).
- (4) Indiquer la périodicité de règlement des intérêts : A : annuelle, M : mensuelle, B : bimestrielle, S : semestrielle, T : trimestrielle, X : autre.

<b>IV – ANNEXES</b>		<b>IV</b>
<b>ELEMENTS DU BILAN – ETAT DE LA DETTE – DETAIL DES OPERATIONS DE COUVERTURE</b>		<b>B1.5</b>

**B1.5 – DETAIL DES OPERATIONS DE COUVERTURE (1) (suite)**

Instruments de couverture (Pour chaque ligne, indiquer le numéro de contrat)	Référence de l'emprunt couvert	Effet de l'instrument de couverture				Charges et produits constatés depuis l'origine du contrat	Produits c/768	Avant opération de couverture	Après opération de couverture	Catégorie d'emprunt (8)
		Taux payé		Taux reçu (7)						
		Index (5)	Niveau de taux (6)	Index	Niveau de taux					
Taux fixe (total)						0,00	0,00			
Taux variable simple (total)						0,00	0,00			
Taux complexe (total) (2)						0,00	0,00			
<b>Total</b>						<b>0,00</b>	<b>0,00</b>			

(5) Indiquer l'index utilisé ou la formule de taux.

(6) Pour les emprunts à taux variable, indiquer le niveau à la date de vote du budget.

(7) A compléter si l'instrument de couverture est un swap.

(8) Catégorie d'emprunt. Exemple A-1 (cf. la classification des emprunts suivant la typologie de la circulaire IOCB1015077C du 25 juin 2010 sur les produits financiers offerts aux collectivités territoriales).

ÉLÉMENTS DU BILAN



ÉTAT DE LA DETTE  
DE LA BASE DE PLEIN AIR ET DE LOISIRS  
DU TARN ET DE LA GARONNE



<b>IV – ANNEXES</b>		<b>IV</b>
<b>ELEMENTS DU BILAN – ETAT DE LA DETTE – DETAIL DES CREDITS DE TRESORERIE</b>		<b>B1.1</b>

**B1.1 – DETAIL DES CREDITS DE TRESORERIE (1)**

Nature (Pour chaque ligne, indiquer le numéro de contrat)	Date de la décision de réaliser la ligne de trésorerie (2)	Montant maximum autorisé au 01/01/N	Montant des tirages N-1	Montant des remboursements N-1		Encours restant dû au 01/01/N
				Intérêts (3)	Remboursement du tirage	
5191 Avances du Trésor						
5192 Avances de trésorerie						
51931 Lignes de trésorerie						
51932 Lignes de trésorerie liées à un emprunt						
5194 Billets de trésorerie						
5198 Autres crédits de trésorerie						
<b>519 Crédits de trésorerie (Total)</b>		<b>0,00</b>	<b>0,00</b>	<b>0,00</b>	<b>0,00</b>	<b>0,00</b>

(1) Circulaire n° NOR : INTB8900071C du 22/02/1989.

(2) Indiquer la date de la délibération de l'assemblée autorisant la ligne de trésorerie ou la date de la décision de l'ordonnateur de réaliser la ligne de trésorerie sur la base d'un montant maximum autorisé par l'organe délibérant (article L. 3211-2 du CGCT).

(3) Il s'agit des intérêts comptabilisés au compte 6615, sauf pour les emprunts assortis d'une option de tirage sur ligne de trésorerie pour lesquels les intérêts sont comptabilisés au compte 6618.





Nature (Pour chaque ligne, indiquer le numéro de contrat)	Emprunts et dettes à l'origine du contrat												
	Organisme prêteur ou chef de file	Date de signature	Date d'émission ou date de mobilisation (1)	Date du premier remboursement	Nominal (2)	Type de taux d'intérêt (3)	Index (4)	Taux initial		Périodicité des remboursements (6)	Profil d'amortissement (7)	Possibilité de remboursement anticipé O/N	Catégorie d'emprunt (8)
								Niveau de taux (5)	Taux actuariel				
<b>165 Dépôts et cautionnements reçus (Total)</b>					0,00								
<b>167 Emprunts et dettes assortis de conditions particulières (Total)</b>					0,00								
1671 Avances consolidées du Trésor (total)					0,00								
1672 Emprunts sur comptes spéciaux du Trésor (total)					0,00								
1675 Dettes pour METP et PPP (total)					0,00								
1676 Dettes envers locataires-acquéreurs (total)					0,00								
1678 Autres emprunts et dettes (total)					0,00								
<b>168 Emprunts et dettes assimilés (Total)</b>					0,00								
1681 Autres emprunts (total)					0,00								
1682 Bons à moyen terme négociables (total)					0,00								
1687 Autres dettes (total)					0,00								
<b>Total général</b>					<b>5 532 077,25</b>								

(1) Si un emprunt donne lieu à plusieurs mobilisations, indiquer la date de la première mobilisation.

(2) Nominal : montant emprunté à l'origine.

(3) Type de taux d'intérêt : F : fixe ; V : variable simple ; C : complexe (c'est-à-dire un taux variable qui n'est pas seulement défini comme le simple addition d'un taux usuel de référence et d'une marge exprimée en point de pourcentage).

(4) Mentionner le ou les types d'index (ex : Euribor 3 mois).

(5) Indiquer le niveau de taux à l'origine du contrat.

(6) Indiquer la périodicité des remboursements : A : annuelle ; M : mensuelle ; B : bimestrielle ; S : semestrielle, T : trimestrielle, X autre.

(7) Indiquer C pour amortissement constant, P pour amortissement progressif, F pour *in fine*, X pour autres à préciser.

(8) Catégorie d'emprunt à l'origine. Exemple A-1 (cf. la classification des emprunts suivant la typologie de la circulaire IOCB1015077C du 25 juin 2010 sur les produits financiers offerts aux collectivités territoriales).

<b>IV – ANNEXES</b>		<b>IV</b>
<b>ELEMENTS DU BILAN – ETAT DE LA DETTE – REPARTITION PAR NATURE DE DETTE</b>		<b>B1.2</b>

**B1.2 – REPARTITION PAR NATURE DE DETTE (hors 16449 et 166) (suite)**

Nature (Pour chaque ligne, indiquer le numéro de contrat)	Emprunts et dettes au 01/01/N											ICNE de l'exercice
	Couverture ? O/N (10)	Montant couvert	Catégorie d'emprunt après ouverture éventuelle (11)	Capital restant dû au 01/01/N	Durée résiduelle (en années)	Taux d'intérêt			Annuité de l'exercice			
						Type de taux (12)	Index (13)	Niveau de taux d'intérêt à la date de vote du budget (14)	Capital	Charges d'intérêt (15)	Intérêts perçus (le cas échéant) (16)	
<b>163 Emprunts obligataires (Total)</b>		<b>0,00</b>		<b>0,00</b>					<b>0,00</b>	<b>0,00</b>	<b>0,00</b>	<b>0,00</b>
<b>164 Emprunts auprès des établissements financiers (Total)</b>		<b>0,00</b>		<b>3 286 380,50</b>					<b>87 511,49</b>	<b>0,00</b>	<b>0,00</b>	<b>34 665,36</b>
1641 Emprunts en euros (total)		0,00		3 286 380,50					87 511,49	0,00	0,00	34 665,36
1128757	N	0,00	A-1	29 909,96	5,08	F	4,420	4 461,93	1 322,02	0,00	0,00	1 031,07
1711715	N	0,00	A-1	450 000,00	19,08	F	1,400	19 652,93	6 300,00	0,00	0,00	5 539,52
20004987226	N	0,00	A-1	536 851,78	5,47	F	3,380	86 070,34	8 321,20	0,00	0,00	3 707,05
30001814633	N	0,00	A-1	45 539,64	3,16	F	3,600	12 769,19	635,39	0,00	0,00	166,14
31296284035	N	0,00	A-1	40 705,39	6,91	F	2,500	5 549,20	609,52	0,00	0,00	46,92
60012370467	N	0,00	A-1	130 289,18	9,75	F	2,450	12 031,31	2 227,65	0,00	0,00	523,13
7058595	N	0,00	A-1	358 069,59	7,54	F	3,280	41 111,66	8 348,48	0,00	0,00	3 444,28
7250824	N	0,00	A-1	698 788,27	8,92	F	3,590	66 165,97	27 602,14	0,00	0,00	1 943,56
7668292	N	0,00	A-1	377 594,30	9,10	F	8,320	30 557,03	17 444,86	0,00	0,00	14 518,88
922534	N	0,00	A-1	143 121,15	18,25	F	0,900	6 940,76	1 288,09	0,00	0,00	922,62
MIN25006EUR001	N	0,00	A-1	10 898,75	0,91	F	4,090	10 898,75	513,33	0,00	0,00	0,00
MIN25006EUR002	N	0,00	A-1	13 514,88	1,92	F	3,660	6 636,02	494,64	0,00	0,00	20,98
MIN25006EUR003	N	0,00	A-1	95 276,38	2,92	F	3,900	30 470,51	3 973,03	0,00	0,00	225,20
MIN517308EUR	N	0,00	A-1	155 821,23	10,67	F	3,310	11 973,52	5 157,68	0,00	0,00	1 587,12
MON52371EUR	N	0,00	A-1	200 000,00	19,67	F	1,560	8 601,54	3 273,46	0,00	0,00	988,89
1643 Emprunts en devises (total)		0,00		0,00				0,00	0,00	0,00	0,00	0,00
16441 Emprunts assortis d'une option de tirage sur ligne de trésorerie (total) (9)		0,00		0,00				0,00	0,00	0,00	0,00	0,00
<b>165 Dépôts et cautionnements reçus (Total)</b>		<b>0,00</b>		<b>0,00</b>				<b>0,00</b>	<b>0,00</b>	<b>0,00</b>	<b>0,00</b>	<b>0,00</b>

Nature (Pour chaque ligne, indiquer le numéro de contrat)	Emprunts et dettes au 01/01/N										ICNE de l'exercice	
	Couverture ? O/N (10)	Montant couvert	Catégorie d'emprunt après couverture éventuelle (11)	Capital restant dû au 01/01/N	Durée résiduelle (en années)	Taux d'intérêt			Annuité de l'exercice			
						Type de taux (12)	Index (13)	Niveau de taux d'intérêt à la date de vote du budget (14)	Capital	Charges d'intérêt (15)		Intérêts perçus (le cas échéant) (16)
<b>167 Emprunts et dettes assortis de conditions particulières (Total)</b>		<b>0,00</b>		<b>0,00</b>					<b>0,00</b>	<b>0,00</b>	<b>0,00</b>	<b>0,00</b>
1671 Avances consolidées du Trésor (total)		0,00		0,00					0,00	0,00	0,00	0,00
1672 Emprunts sur comptes spéciaux (total)		0,00		0,00					0,00	0,00	0,00	0,00
1675 Dettes pour METP et PPP (total)		0,00		0,00					0,00	0,00	0,00	0,00
1676 Dettes envers locataires-acquéreurs (total)		0,00		0,00					0,00	0,00	0,00	0,00
1678 Autres emprunts et dettes (total)		0,00		0,00					0,00	0,00	0,00	0,00
<b>168 Emprunts et dettes assimilés (Total)</b>		<b>0,00</b>		<b>0,00</b>					<b>0,00</b>	<b>0,00</b>	<b>0,00</b>	<b>0,00</b>
1681 Autres emprunts (total)		0,00		0,00					0,00	0,00	0,00	0,00
1682 Bons à moyen terme négociables (total)		0,00		0,00					0,00	0,00	0,00	0,00
1687 A autres dettes (total)		0,00		0,00					0,00	0,00	0,00	0,00
<b>Total général</b>		<b>0,00</b>		<b>3 286 380,50</b>					<b>353 890,66</b>	<b>87 511,49</b>	<b>0,00</b>	<b>34 665,36</b>

(9) S'agissant des emprunts assortis d'une ligne de trésorerie, il faut faire ressortir le remboursement du capital de la dette prévue pour l'exercice correspondant au véritable endettement.

(10) Si l'emprunt est soumis à couverture, il convient de compléter le tableau « détail des opérations de couverture ».

(11) Catégorie d'emprunt. Exemple A-1 (cf. la classification des emprunts suivant la typologie de la circulaire IOCB1015077C du 25 juin 2010 sur les produits financiers offerts aux collectivités territoriales).

(12) Type de taux d'intérêt après opérations de couverture : F : fixe ; V : variable simple ; C : complexe (c'est-à-dire un taux variable qui n'est pas seulement défini comme la simple addition d'un taux usuel de référence et d'une marge exprimée en point de pourcentage).

(13) Mentionner l'index en cours au 01/01/N après opérations de couverture.

(14) Taux après opérations de couverture éventuelles. Pour les emprunts à taux variable, indiquer le niveau à la date de vote du budget.

(15) Il s'agit des intérêts dus au titre du contrat initial et comptabilisés à l'article 66111 « Intérêts réglés à l'échéance » (intérêts décaissés) et intérêts éventuels dus au titre du contrat d'échange éventuel et comptabilisés à l'article 668.

(16) Indiquer les intérêts éventuellement reçus au titre du contrat d'échange éventuel et comptabilisés au 768.

<b>IV – ANNEXES</b>		<b>IV</b>
<b>ELEMENTS DU BILAN – ETAT DE LA DETTE – REPARTITION DES EMPRUNTS PAR STRUCTURE DE TAUX</b>		<b>B1.3</b>

**B1.3 – REPARTITION DES EMPRUNTS PAR STRUCTURE DE TAUX (HORS A1)**

Emprunts ventilés par structure de taux selon le risque le plus élevé (Pour chaque ligne, indiquer le numéro de contrat) (1)	Organisme prêteur ou chef de file	Nominal (2)	Capital restant dû au 01/01/N (3)	Type d'indices (4)	Durée du contrat	Dates des périodes bonifiées	Taux minimal (5)	Taux maximal (6)	Coût de sortie (7)	Taux maximal après couverture éventuelle (8)	Niveau du taux à la date de vote du budget (9)	Intérêts à payer au cours de l'exercice (10)	Intérêts à percevoir au cours de l'exercice (le cas échéant) (11)	% par type de taux selon le capital restant dû
Exchange de taux, taux variable simple plafonné (cap) ou encadré (tunnel) (A)														
<b>TOTAL (A)</b>		0,00	0,00						0,00			0,00	0,00	0,00
Barrière simple (B)														
<b>TOTAL (B)</b>		0,00	0,00						0,00			0,00	0,00	0,00
Option d'échange (C)														
<b>TOTAL (C)</b>		0,00	0,00						0,00			0,00	0,00	0,00
Multiplicateur jusqu'à 3 ou multiplicateur jusqu'à 5 capé (D)														
<b>TOTAL (D)</b>		0,00	0,00						0,00			0,00	0,00	0,00
Multiplicateur jusqu'à 5 (E)														
<b>TOTAL (E)</b>		0,00	0,00						0,00			0,00	0,00	0,00
Autres types de structures (F)														
<b>TOTAL (F)</b>		0,00	0,00						0,00			0,00	0,00	0,00
<b>TOTAL GENERAL</b>		0,00	0,00						0,00			0,00	0,00	0,00

(1) Répartir les emprunts selon le type de structure de taux (de A à F selon la classification de la charte de bonne conduite) en fonction du risque le plus élevé à couvrir sur toute la durée de vie du contrat de prêt et après opérations de couverture éventuelles.

(2) Nominal : montant emprunté à l'origine. En cas de couverture partielle d'un emprunt, indiquer séparément sur deux lignes la part du nominal couvert et la part non couverte.

(3) En cas de couverture partielle d'un emprunt, indiquer séparément sur deux lignes la part du capital restant dû couvert et la part non couverte.

(4) Indiquer la classification de l'indice sous-jacent suivant la typologie de la circulaire du 25 juin 2010 sur les produits financiers (de 1 à 6). 1 : Indice zone euro / 2 : Indices inflation française ou zone euro ou écart entre ces indices / 3 : Ecart indice zone euro / 4 : Indices hors zone euro ou écart d'indices dont l'un est hors zone euro / 5 : écarts d'indices hors zone euro / 6 : autres indices.

(5) Taux hors opération de couverture. Indiquer le montant, l'index ou la formule correspondant au taux minimal du contrat de prêt sur toute la durée du contrat.

(6) Taux hors opération de couverture. Indiquer le montant, l'index ou la formule correspondant au taux maximal du contrat de prêt sur toute la durée du contrat.

(7) Coût de sortie : indiquer le montant de l'indemnité contractuelle de remboursement définitif de l'emprunt au 01/01/N ou le cas échéant, à la prochaine date d'échéance.

(8) Montant, index ou formule.

(9) Indiquer le niveau de taux après opérations de couverture éventuelles. Pour les emprunts à taux variables, indiquer le niveau du taux à la date de vote du budget.

(10) Indiquer les intérêts à payer au titre du contrat initial et comptabilisés à l'article 66111 et des intérêts éventuels à payer au titre du contrat d'échange et comptabilisés à l'article 668.

(11) Indiquer les intérêts à percevoir au titre du contrat d'échange et comptabilisés au 768.

<b>IV – ANNEXES</b>		<b>IV</b>
<b>ELEMENTS DU BILAN – ETAT DE LA DETTE – TYPOLOGIE DE LA REPARTITION DE L'ENCOURS</b>		<b>B1.4</b>

**B1.4 – TYPOLOGIE DE LA REPARTITION DE L'ENCOURS (1)**

Structure	Indices sous-jacents	(1) Indices zone euro	(2) Indices inflation française ou zone euro ou écart entre ces indices	(3) Ecart de l'indice zone euro	(4) Indices hors zone euro et écarts d'indices dont l'un est un indice hors zone euro	(5) Ecart de l'indice hors zone euro	(6) Autres indices
<b>(A) Taux fixe simple. Taux variable simple. Echange de taux fixe contre taux variable ou inversement. Echange de taux structuré contre taux variable ou taux fixe (sens unique). Taux variable simple plafonné (cap) ou encadré (tunnel)</b>	Nombre de produits	15	0	0	0	0	
	% de l'encours	100,00	0,00	0,00	0,00	0,00	
	Montant en euros	3 286 380,50	0,00	0,00	0,00	0,00	
<b>(B) Barrière simple. Pas d'effet de levier</b>	Nombre de produits	0	0	0	0	0	
	% de l'encours	0,00	0,00	0,00	0,00	0,00	
	Montant en euros	0,00	0,00	0,00	0,00	0,00	
<b>(C) Option d'échange (swaption)</b>	Nombre de produits	0	0	0	0	0	
	% de l'encours	0,00	0,00	0,00	0,00	0,00	
	Montant en euros	0,00	0,00	0,00	0,00	0,00	
<b>(D) Multiplicateur jusqu'à 3 ; multiplicateur jusqu'à 5 capé</b>	Nombre de produits	0	0	0	0	0	
	% de l'encours	0,00	0,00	0,00	0,00	0,00	
	Montant en euros	0,00	0,00	0,00	0,00	0,00	
<b>(E) Multiplicateur jusqu'à 5</b>	Nombre de produits	0	0	0	0	0	
	% de l'encours	0,00	0,00	0,00	0,00	0,00	
	Montant en euros	0,00	0,00	0,00	0,00	0,00	
<b>(F) Autres types de structures</b>	Nombre de produits						0
	% de l'encours						0,00
	Montant en euros						0,00

(1) Cette annexe retrace le stock de dette au 01/01/N après opérations de couverture éventuelles.

<b>IV – ANNEXES</b>		<b>IV</b>
<b>ELEMENTS DU BILAN – ETAT DE LA DETTE – DETAIL DES OPERATIONS DE COUVERTURE</b>		<b>B1.5</b>

**B1.5 – DETAIL DES OPERATIONS DE COUVERTURE (1)**

Instruments de couverture (Pour chaque ligne, indiquer le numéro de contrat)	Emprunt couvert					Instrument de couverture							Primes éventuelles	
	Référence de l'emprunt couvert	Capital restant dû au 01/01/N	Date de fin du contrat	Organisme co-contractant	Type de couverture (3)	Nature de la couverture (change ou taux)	Notionnel de l'instrument de couverture	Date de début du contrat	Date de fin du contrat	Périodicité de règlement des intérêts (4)	Montant des commissions diverses	Primes payées pour l'achat d'option	Primes reçues pour la vente d'option	
Taux fixe (total)		0,00					0,00				0,00	0,00	0,00	
Taux variable simple (total)		0,00					0,00				0,00	0,00	0,00	
Taux complexe (total) (2)		0,00					0,00				0,00	0,00	0,00	
<b>Total</b>		<b>0,00</b>					<b>0,00</b>				<b>0,00</b>	<b>0,00</b>	<b>0,00</b>	

(1) Si un instrument couvre plusieurs emprunts, distinguer une ligne par emprunt couvert.

(2) Il s'agit d'un taux variable qui n'est pas défini comme la simple addition d'un taux usuel de référence et d'une marge exprimée en point de pourcentage.

(3) Indiquer s'il s'agit d'un *swap*, d'une option (*cap*, *floor*, *tunnel*, *swaption*).

(4) Indiquer la périodicité de règlement des intérêts : A : annuelle, M : mensuelle, B : bimestrielle, S : semestrielle, T : trimestrielle, X : autre.

<b>IV – ANNEXES</b>		<b>IV</b>
<b>ELEMENTS DU BILAN – ETAT DE LA DETTE – DETAIL DES OPERATIONS DE COUVERTURE</b>		<b>B1.5</b>

**B1.5 – DETAIL DES OPERATIONS DE COUVERTURE (1) (suite)**

Instruments de couverture (Pour chaque ligne, indiquer le numéro de contrat)	Effet de l'instrument de couverture						Catégorie d'emprunt (8)			
	Référence de l'emprunt couvert		Taux payé		Taux reçu (7)			Charges et produits constatés depuis l'origine du contrat	Avant opération de couverture	Après opération de couverture
	Index (5)	Niveau de taux (6)	Index	Niveau de taux	Produits c/768	Charges c/668				
Taux fixe (total)							0,00	0,00		
Taux variable simple (total)							0,00	0,00		
Taux complexe (total) (2)							0,00	0,00		
<b>Total</b>							<b>0,00</b>	<b>0,00</b>		

(5) Indiquer l'index utilisé ou la formule de taux.

(6) Pour les emprunts à taux variable, indiquer le niveau à la date de vote du budget.

(7) A compléter si l'instrument de couverture est un swap.

(8) Catégorie d'emprunt. Exemple A-1 (cf. la classification des emprunts suivant la typologie de la circulaire IOCB1015077C du 25 juin 2010 sur les produits financiers offerts aux collectivités territoriales).





ÉLÉMENTS DU BILAN

-----

ÉTAT DE LA DETTE

CENTRE DÉPARTEMENTAL

DE L'ENFANCE ET DE LA FAMILLE



<b>IV – ANNEXES</b>		<b>IV</b>
<b>ELEMENTS DU BILAN – ETAT DE LA DETTE – DÉTAIL DES CRÉDITS DE TRESORERIE</b>		<b>B1.1</b>

**B1.1 – DETAIL DES CREDITS DE TRESORERIE**

Nature	Date de la décision de réaliser la ligne de trésorerie	Montant maximum autorisé au 01/01/2019	Montant des tirages 2018	Montant des remboursements 2018		Encours restant du au 01/01/2019
				Intérêts (6615)	Remboursement du tirage	
5191 Avances du Trésor						
5192 Avances de Trésorerie						
51931 Lignes de trésorerie						
51932 Lignes de trésorerie liées à un emprunt			<b>NEANT</b>			
5194 Billets de trésorerie						
5198 Autres crédits de trésorerie						
<b>519 Crédit de trésorerie : TOTAL</b>						



<b>IV - ANNEXES</b>		<b>IV</b>
<b>ELEMENTS DU BILAN - ETAT DE LA DETTE - REPARTITION PAR NATURE DE DETTE</b>		<b>B1.2</b>

**B1.2 - REPARTITION PAR NATURE DE DETTE (hors 16449 et 166) – (suite)**

Nature	Couverture ? O/N	Montant couvert	Catégorie d'emprunt après couverture éventuelle	Capital restant dû au 01/01/2019	Durée résiduelle (en années)	Taux d'intérêt			Annuité de l'exercice			ICNE de l'exercice
						Type de taux	Index	Niveau de taux d'intérêt à la date du vote du budget	Capital	Charges d'intérêt	Intérêts perçus	
Emprunts et Dettes au 01/01/2019												
<b>163 Emprunts obligataires (Total)</b>		<b>0,00</b>		<b>0,00</b>					<b>0,00</b>	<b>0,00</b>	<b>0,00</b>	<b>0,00</b>
<b>164 Emprunts auprès des établissements de crédit (Total)</b>		<b>0,00</b>		<b>1 000 000,00</b>					<b>43 673,17</b>	<b>14 000,00</b>	<b>0,00</b>	<b>10 673,67</b>
1641 Emprunts en euros (Total)		<b>0,00</b>		<b>1 000 000,00</b>					<b>43 673,17</b>	<b>14 000,00</b>	<b>0,00</b>	<b>10 673,67</b>
100/ n° 17138590	N	<b>0,00</b>		<b>1 000 000,00</b>	19,20	F		1,40	<b>43 673,17</b>	<b>14 000,00</b>	<b>0,00</b>	<b>10 673,67</b>
<b>CRÉDIT COOPÉRATIF</b>				<b>1 000 000,00</b>					<b>43 673,17</b>	<b>14 000,00</b>	<b>0,00</b>	<b>10 673,67</b>
1643 Emprunts en devises (Total)		<b>0,00</b>		<b>0,00</b>					<b>0,00</b>	<b>0,00</b>	<b>0,00</b>	<b>0,00</b>
16441 Emprunts assortis d'une option de tirage sur ligne de trésorerie (Total)		<b>0,00</b>		<b>0,00</b>					<b>0,00</b>	<b>0,00</b>	<b>0,00</b>	<b>0,00</b>
<b>165 Dépôts et cautionnements reçus (Total)</b>		<b>0,00</b>		<b>0,00</b>					<b>0,00</b>	<b>0,00</b>	<b>0,00</b>	<b>0,00</b>
<b>167 Emprunts et dettes assortis de conditions particulières (Total)</b>		<b>0,00</b>		<b>0,00</b>					<b>0,00</b>	<b>0,00</b>	<b>0,00</b>	<b>0,00</b>
1671 Avances consolidées du Trésor (Total)		<b>0,00</b>		<b>0,00</b>					<b>0,00</b>	<b>0,00</b>	<b>0,00</b>	<b>0,00</b>
1672 Emprunts sur comptes spéciaux du Trésor (Total)		<b>0,00</b>		<b>0,00</b>					<b>0,00</b>	<b>0,00</b>	<b>0,00</b>	<b>0,00</b>
1676 Dettes envers locataires-acquéreurs (Total)		<b>0,00</b>		<b>0,00</b>					<b>0,00</b>	<b>0,00</b>	<b>0,00</b>	<b>0,00</b>
1678 Autres emprunts et dettes (Total)		<b>0,00</b>		<b>0,00</b>					<b>0,00</b>	<b>0,00</b>	<b>0,00</b>	<b>0,00</b>
<b>168 Autres emprunts et dettes assimilés (Total)</b>		<b>0,00</b>		<b>0,00</b>					<b>0,00</b>	<b>0,00</b>	<b>0,00</b>	<b>0,00</b>
1681 Autres emprunts (Total)		<b>0,00</b>		<b>0,00</b>					<b>0,00</b>	<b>0,00</b>	<b>0,00</b>	<b>0,00</b>
1682 Bons à moyen terme négociables (Total)		<b>0,00</b>		<b>0,00</b>					<b>0,00</b>	<b>0,00</b>	<b>0,00</b>	<b>0,00</b>
1687 Autres dettes (Total)		<b>0,00</b>		<b>0,00</b>					<b>0,00</b>	<b>0,00</b>	<b>0,00</b>	<b>0,00</b>
<b>TOTAL GENERAL</b>		<b>0,00</b>		<b>1 000 000,00</b>					<b>43 673,17</b>	<b>14 000,00</b>	<b>0,00</b>	<b>10 673,67</b>

<b>IV - ANNEXES</b>		<b>IV</b>
<b>ELEMENTS DU BILAN - ETAT DE LA DETTE - REPARTITION DES EMPRUNTS PAR STRUCTURE DE TAUX</b>		<b>B1.3</b>

**B1.3 – REPARTITION DES EMPRUNTS PAR STRUCTURE DE TAUX (HORS A1)**

Emprunts ventilés par structure de taux selon le risque le plus élevé	Organisme prêteur ou chef de file	Nominal	Capital restant dû au 01/01/2019	Type d'indices	Durée du contrat	Dates des périodes bonifiées	taux minimal	taux maximal	Coût de sortie	Taux maximal après ouverture éventuelle	Niveau du taux à la date de vote du budget	Intérêts à payer au cours de l'exercice	Intérêts à percevoir au cours de l'exercice	% par type de taux selon le capital restant dû		
Echange de taux, taux variable simple plafonné (cap) ou encadré (tunnel) A		0,00	0,00													
<b>TOTAL A</b>												0,00	0,00		0,00	
Barrière simple B																
<b>TOTAL B</b>		0,00	0,00									0,00	0,00		0,00	
Option d'échange C																
<b>TOTAL C</b>		0,00	0,00									0,00	0,00		0,00	
Multiplicateur jusqu'à 3 ou multiplicateur jusqu'à 5 capé D																
<b>TOTAL D</b>		0,00	0,00									0,00	0,00		0,00	
Multiplicateur jusqu'à E																
<b>Total E</b>		0,00	0,00									0,00	0,00		0,00	
Autres type de structures F																
<b>Total F</b>		0,00	0,00									0,00	0,00		0,00	
<b>TOTAL GENERAL</b>		0,00	0,00									0,00	0,00		0,00	

IV - ANNEXES		IV
ELEMENTS DU BILAN - ETAT DE LA DETTE – TYPOLOGIE DE LA REPARTITION DE L'ENCOURS		B1.4

**B1.4 – TYPOLOGIE DE LA REPARTITION DE L'ENCOURS**

Structure	Indices sous-jacents	(1) Indices zone euro	(2) Indices inflation française ou zone euro ou écart entre ces indices	(3) Ecart d'indices zone euro	(4) Indices hors zone euro et écarts d'indices dont l'un est un indice hors zone euro	(5) Ecart d'indices hors zone euro	(6) Autres indices
(A) Taux fixe simple. Taux variable simple. Echange de taux fixe contre taux variable ou inversement. Echange de taux structuré contre taux variable ou taux fixe (sens unique). Taux variable simple plafonné (cap) ou encadré (tunnel)	Nombre de produits	1					
	% de l'encours	100,00 %					
	Montant en euros	1 000 000,00 €					
(B) Barrière simple. Pas d'effet de levier	Nombre de produits						
	% de l'encours						
	Montant en euros						
(C) Option d'échange (swaption)	Nombre de produits						
	% de l'encours						
	Montant en euros						
(D) Multiplicateur jusqu'à 3; multiplicateur jusqu'à 5 capé	Nombre de produits						
	% de l'encours						
	Montant en euros						
(E) Multiplicateur jusqu'à 5	Nombre de produits						
	% de l'encours						
	Montant en euros						
(F) Autres types de structures	Nombre de produits						
	% de l'encours						
	Montant en euros						

<b>IV - ANNEXES</b>		<b>IV</b>
<b>ELEMENTS DU BILAN - ETAT DE LA DETTE - DETAIL DES OPERATIONS DE COUVERTURE</b>		<b>B1.5</b>

**B1.5 -DETAIL DES OPERATIONS DE COUVERTURE**

Instruments de couverture	Emprunt couvert			Instrument de couverture							Primes éventuelles		
	Référence de l'emprunt couvert	capital restant dû au 01/01/2019	Date de fin du contrat	Organisme co-contractant	Type de couverture	Nature de la couverture (change de taux)	Notionnel de l'instrument de couverture	Date du début du contrat	Date de fin du contrat	Périodicité de règlement des intérêts	Montant des commissions diverses	Primes payées pour l'achat d'option	Primes reçues pour la vente d'option
Taux fixe (total)													
Taux variable simple (total)													
Taux complexe (total)													
TOTAL													

N E A N T



<b>IV - ANNEXES</b>		<b>IV</b>
<b>ELEMENTS DU BILAN - ETAT DE LA DETTE – DETAIL DES OPERATIONS DE COUVERTURE</b>		<b>B1.5</b>

**B1.5 -DETAIL DES OPERATIONS DE COUVERTURE - (suite)**

Instruments de couverture	Référence de l'emprunt couvert	Effet de l'instrument de couverture						Catégorie d'emprunt	
		Taux payé		Taux reçu		Charges et produits constatés depuis l'origine du contrat		Avant opération de couverture	Après opération de couverture
		Index	Niveau de taux	Index	Niveau de taux	Charges c/668	Produits c/768		
Taux fixe (total)									
Taux variable simple (total)									
Taux complexe (total)									
<b>TOTAL</b>									

**N E A N T**



ÉLÉMENTS DU BILAN



ÉTAT DES MÉTHODES UTILISÉES

ÉTAT DES PROVISIONS

ÉTAT DES CHARGES TRANSFÉRÉES

<b>IV – ANNEXES</b>	<b>IV</b>
<b>ELEMENTS DU BILAN – METHODES UTILISEES</b>	<b>B2</b>

**METHODES UTILISEES**

Procédure d'amortissement (linéaire, dégressif, variable)	CHOIX DE L'ASSEMBLEE DELIBERANTE	Durée (en années)	Délégation du
	<b>Biens de faible valeur</b> - Seuil unitaire en deçà duquel les immobilisations de peu de valeur s'amortissent sur un an (article D. 3321-1 du CGCT) : 500 €		26/06/2003
	<b>Catégories de biens amortis</b>		
L	Frais d études non suivis de réalisation	5	26/06/2003
L	Frais de recherche et de développement	5	26/06/2003
L	Brevets : amortis sur la durée du privilège	0	26/06/2003
L	Logiciels	5	26/06/2003
L	Autres immobilisations corporelles	5	26/06/2003
L	Camions et véhicules industriels	8	26/06/2003
L	Matériel informatique	5	26/06/2003
L	Mobilier de bureau	15	26/06/2003
L	Appareils de laboratoire	10	26/06/2003
L	Bâtiments scolaires	25	26/06/2003
L	Bâtiments scolaires reçus à disposition	25	26/06/2003
L	Constructions sur sol d autrui : amorti sur la durée du bail	0	26/06/2003
L	Bâtiments légers, abris	15	26/06/2003
L	Subvention d équipement versée à des bénéficiaires publics	15	26/06/2003
L	Subvention d équipement versée à des bénéficiaires privés	5	26/06/2003
L	Matériel incendie	10	26/11/2004
L	Matériel et outillage technique	10	26/11/2004
L	Equipements divers	10	26/11/2004
L	Subv équipements postérieur à 2012, biens mobiliers, matériel et études	5	12/03/2012
L	Frais d insertion non suivis de réalisation	5	17/11/2014
L	Frais de recherche et de développement non suivis de réalisation : amortis immédiatement	1	17/11/2014
L	Voitures	10	29/06/2015
L	Téléphonie, télécopie, photocopie	10	29/06/2015
L	Matériel de bureau	10	29/06/2015
L	Installations et matériels de chauffage	20	29/06/2015
L	Appareils de levage et ascenseurs	30	29/06/2015
L	Equipements de garages et atelier	15	29/06/2015
L	Equipements de cuisine et hébergements	15	29/06/2015
L	Equipements sportifs	15	29/06/2015

Procédure d'amortissement (linéaire, dégressif, variable)	CHOIX DE L'ASSEMBLEE DELIBERANTE		Délibération du
L	Installations de voirie	30	29/06/2015
L	Plantations	20	29/06/2015
L	Autres agencements et aménagements de terrains	30	29/06/2015
L	Réseaux divers : téléphonie mobile et liaisons haut débit	20	29/06/2015
L	Bâtiments administratifs	30	29/06/2015
L	Bâtiments sociaux et médico-sociaux	30	29/06/2015
L	Bâtiments culturels et sportifs	30	29/06/2015
L	Autres bâtiments publics	30	29/06/2015
L	Bâtiments du domaine privé	30	29/06/2015
L	Autres bâtiments reçus à disposition	30	29/06/2015
L	Aménagements et agencements de bâtiments	20	29/06/2015
L	Subv équipement postérieur au 01/01/2012, biens immobiliers et installations (Décret 2015-1846)	30	29/12/2015
L	Subv équipement postérieur à 2012, projets infrastructures d'intérêt national, (Décret 2015-1846)	40	29/12/2015

<b>IV – ANNEXES</b>		<b>IV</b>
<b>ELEMENTS DU BILAN – ETAT DES PROVISIONS</b>		<b>B3</b>

**PROVISIONS CONSTITUEES AU 01/01/N ET PROVISIONS NOUVELLES**

Nature de la provision	Montant de la provision de l'exercice (1) A	Date de constitution de la provision	Montant des provisions constituées au 01/01/N B	Montant total des provisions constituées C = A + B	Montant des reprises D	SOLDE E = C - D
<b>Provisions pour risques et charges (2)</b>	0,00		0,00	0,00	0,00	0,00
Provisions pour litiges	0,00		0,00	0,00	0,00	0,00
Provisions pour pertes de change	0,00		0,00	0,00	0,00	0,00
Provisions pour garanties d'emprunts	0,00		0,00	0,00	0,00	0,00
Autres provisions pour risques	0,00		0,00	0,00	0,00	0,00
<b>Provisions pour dépréciation (2)</b>	200 000,00		675 140,00	875 140,00	0,00	875 140,00
- des immobilisations	0,00		0,00	0,00	0,00	0,00
- des stocks	0,00		0,00	0,00	0,00	0,00
- des comptes de tiers	200 000,00		675 140,00	875 140,00	0,00	875 140,00
Dépréciation de comptes de tiers (SEMATEG et RSA)	0,00	04/04/2018	675 140,00	675 140,00	0,00	675 140,00
INDUS RSA	200 000,00	16/10/2019	0,00	200 000,00	0,00	200 000,00
- des comptes financiers	0,00		0,00	0,00	0,00	0,00
<b>TOTAL PROVISIONS</b>	<b>200 000,00</b>		<b>675 140,00</b>	<b>875 140,00</b>	<b>0,00</b>	<b>875 140,00</b>

(1) Provision nouvelle ou abondement d'une provision déjà constituée.

(2) Indiquer l'objet de la provision (exemples : provision pour litiges au titre du procès, provisions pour dépréciation des immobilisations de l'équipement, ...).

<b>IV – ANNEXES</b>		<b>IV</b>
<b>ELEMENTS DU BILAN – ETAT DES PROVISIONS</b>		<b>B3</b>

**PROVISIONS CONSTITUEES AU 01/01/N ET PROVISIONS NOUVELLES**

Nature de la provision	Montant de la provision de l'exercice (1) A	Date de constitution de la provision	Montant des provisions constituées au 01/01/N B	Montant total des provisions constituées C = A + B	Montant des reprises D	SOLDE E = C - D
Provisions pour risques et charges (2)	0,00		0,00	0,00	0,00	0,00
Provisions pour litiges	0,00		0,00	0,00	0,00	0,00
Provisions pour pertes de change	0,00		0,00	0,00	0,00	0,00
Provisions pour garanties d'emprunts	0,00		0,00	0,00	0,00	0,00
Autres provisions pour risques	0,00		0,00	0,00	0,00	0,00
<b>Provisions pour dépréciation (2)</b>	<b>5 249,82</b>		<b>0,00</b>	<b>5 249,82</b>	<b>0,00</b>	<b>5 249,82</b>
- des immobilisations	0,00		0,00	0,00	0,00	0,00
- des stocks	0,00		0,00	0,00	0,00	0,00
- des comptes de tiers	5 249,82		0,00	5 249,82	0,00	5 249,82
Risque d'insolvabilité des tiers	5 249,82	16/10/2019	0,00	5 249,82	0,00	5 249,82
<b>- des comptes financiers</b>	<b>0,00</b>		<b>0,00</b>	<b>0,00</b>	<b>0,00</b>	<b>0,00</b>
<b>TOTAL PROVISIONS</b>	<b>5 249,82</b>		<b>0,00</b>	<b>5 249,82</b>	<b>0,00</b>	<b>5 249,82</b>

(1) Provision nouvelle ou abondement d'une provision déjà constituée.

(2) Indiquer l'objet de la provision (exemples : provision pour litiges au titre du procès, provisions pour dépréciation des immobilisations de l'équipement, ...).

<b>IV – ANNEXES</b>		<b>IV</b>
<b>ELEMENTS DU BILAN – ETAT DES PROVISIONS</b>		<b>B3</b>

**PROVISIONS CONSTITUEES AU 01/01/N ET PROVISIONS NOUVELLES**

Nature de la provision	Montant de la provision de l'exercice (1) A	Date de constitution de la provision	Montant des provisions constituées au 01/01/N B	Montant total des provisions constituées C = A + B	Montant des reprises D	SOLDE E = C - D
<b>Provisions pour risques et charges (2)</b>	0,00		0,00	0,00	0,00	0,00
Provisions pour litiges	0,00		0,00	0,00	0,00	0,00
Provisions pour pertes de change	0,00		0,00	0,00	0,00	0,00
Provisions pour garanties d'emprunts	0,00		0,00	0,00	0,00	0,00
Autres provisions pour risques	0,00		0,00	0,00	0,00	0,00
<b>Provisions pour dépréciation (2)</b>	0,00		57 220,79	57 220,79	57 014,00	206,79
- des immobilisations	0,00		0,00	0,00	0,00	0,00
- des stocks	0,00		0,00	0,00	0,00	0,00
- des comptes de tiers	0,00		57 220,79	57 220,79	57 014,00	206,79
Risque d'insolvabilité des tiers	0,00	04/04/2018	14 597,61	14 597,61	14 597,61	0,00
Risque d'insolvabilité des tiers	0,00	17/10/2018	42 623,18	42 623,18	42 416,39	206,79
<b>- des comptes financiers</b>	0,00		0,00	0,00	0,00	0,00
<b>TOTAL PROVISIONS</b>	0,00		57 220,79	57 220,79	57 014,00	206,79

(1) Provision nouvelle ou abondement d'une provision déjà constituée.

(2) Indiquer l'objet de la provision (exemples : provision pour litiges au titre du procès, provisions pour dépréciation des immobilisations de l'équipement, ...).



<b>IV - ANNEXES</b>	<b>IV</b>
<b>ÉLÉMENTS DU BILAN - ÉTAT DES PROVISIONS</b>	<b>B3</b>

**PROVISIONS CONSTITUÉES AU 01/01/2019 ET PROVISIONS NOUVELLES  
 CDEF**

Nature de la provision	Montant de la provision de l'exercice A	Date de constitution de la provision	Montant des provisions constituées Au 01/01/19 B	Montant total des provisions constituées C = A+B	Montant des reprises D	Solde E= C- D
<b>Provisions pour risques et charges</b>	<b>8 900,00</b>		<b>0,00</b>	<b>8 900,00</b>	<b>0,00</b>	<b>8 900,00</b>
Provisions pour litiges						
Provisions pour pertes de change						
Provisions pour garanties d'emprunts						
Autres provisions pour risques	8 900,00	16/10/2019	,00	8 900,00		8 900,00
<b>Provisions pour dépréciation</b>	<b>0,00</b>		<b>48 062,82</b>	<b>48 062,82</b>	<b>10 000,00</b>	<b>38 062,82</b>
- des immobilisations	0,00	31/12/2015	48 062,82	48 062,82	10 000,00	38 062,82
- des stocks						
- des compte de tiers						
- des comptes financiers						
<b>TOTAL DES PROVISIONS</b>	<b>8 900,00</b>		<b>48 062,82</b>	<b>56 962,82</b>	<b>10 000,00</b>	<b>46 962,82</b>

<b>IV - ANNEXES</b>	<b>IV</b>
<b>ÉLÉMENTS DU BILAN - ÉTAT DES PROVISIONS</b>	<b>B3</b>

**PROVISIONS CONSTITUÉES AU 01/01/2019 ET PROVISIONS NOUVELLES  
 IMEP**

Nature de la provision	Montant de la provision de l'exercice A	Date de constitution de la provision	Montant des provisions constituées Au 01/01/19 B	Montant total des provisions constituées C = A+B	Montant des reprises D	Solde E= C- D
<b>Provisions pour risques et charges</b>	<b>0,00</b>		<b>0,00</b>	<b>0,00</b>	<b>0,00</b>	<b>0,00</b>
Provisions pour litiges Provisions pour pertes de change Provisions pour garanties d'emprunts Autres provisions pour risques	0,00				0,00	,00
<b>Provisions pour dépréciation</b>	<b>70 500,00</b>		<b>139 003,07</b>	<b>209 503,07</b>	<b>3 000,00</b>	<b>206 503,07</b>
- des immobilisations	70 500,00	31/12/2015 31/12/2015	127 000,00 12 003,07	197 500,00 12 003,07	3 000,00	194 500,00 12 003,07
- des stocks - des compte de tiers - des comptes financiers						
<b>TOTAL DES PROVISIONS</b>	<b>70 500,00</b>		<b>139 003,07</b>	<b>209 503,07</b>	<b>3 000,00</b>	<b>206 503,07</b>

<b>IV – ANNEXES</b>		<b>IV</b>
<b>ELEMENTS DU BILAN – ETAT DES CHARGES TRANSFEREES</b>		<b>B4</b>

**ETAT DES CHARGES TRANSFEREES**

Exercice	Nature de la dépense transférée	Durée de l'étalement (en mois)	Date de la délibération	Montant de la dépense transférée au compte 481 (I)	Montant amorti au titre des exercices précédents (II)	Montant de la dotation aux amortissements de l'exercice (c/6812) (III)	Solde (1)
	<b>TOTAL</b>			0,00	0,00	0,00	0,00

(1) Correspond au montant de la charge restant à amortir = I – (II + III).

Exercice	Nature de la dépense transférée	Durée de l'étalement (en mois)	Date de la délibération	Montant de la dépense transférée au compte 481 (I)	Montant amorti au titre des exercices précédents (II)	Montant de la dotation aux amortissements de l'exercice (c/6862) (III)	Solde (1)
	<b>TOTAL</b>			0,00	0,00	0,00	0,00

(1) Correspond au montant de la charge restant à amortir = I – (II + III).



ÉLÉMENTS DU BILAN



DÉTAIL DES CHAPITRES D'OPÉRATIONS  
POUR COMPTE DE TIERS



<b>IV – ANNEXES</b>		<b>IV</b>
<b>ELEMENTS DU BILAN – DETAIL DES OPERATIONS POUR COMPTE DE TIERS</b>		<b>B5</b>

### CHAPITRE D'OPERATIONS POUR COMPTE DE TIERS (Détail) (1)

N° opération : 31	Intitulé de l'opération : VELO VOIE VERTE LACOURT MONTAUBAN			Date de la délibération : 12/04/2016
	Pour mémoire réalisations cumulées au 01/01/N (2)	RAR N-1 (3)	Nouveaux crédits votés	Total (4)
	<b>979 996,75</b>	<b>0,00</b>	<b>769 996,75</b>	<b>769 996,75</b>
<b>DEPENSES (a)</b>				
<b>4581</b> VELO VOIE VERTE LACOURT MONTAUBAN (5)	979 996,75	0,00	0,00	0,00
<b>040</b> Travaux réalisés par le personnel du mandataire	0,00	0,00	0,00	0,00
<b>041</b> Opérations d'ordre à l'intérieur de la section	0,00	0,00	769 996,75	769 996,75
Annulations sur dépenses (c) (6)	0,00	0,00	0,00	0,00
<b>Dépenses nettes (a - c)</b>	<b>979 996,75</b>	<b>0,00</b>	<b>769 996,75</b>	<b>769 996,75</b>
<b>RECETTES (b)</b>				
<b>4582</b> Financement par le mandant et par d'autres tiers (7)	0,00	210 000,00	769 996,75	979 996,75
<b>040</b> Financement par le mandataire	0,00	210 000,00	0,00	210 000,00
<b>041</b> Financement par emprunt à la charge du tiers	0,00	0,00	0,00	0,00
Annulations sur recettes (d) (6)	0,00	0,00	769 996,75	769 996,75
<b>Recettes nettes (b - d)</b>	<b>0,00</b>	<b>210 000,00</b>	<b>769 996,75</b>	<b>979 996,75</b>

N° opération : 32	Intitulé de l'opération : VELO ROUTE GORGES DE L'AVEYRON			Date de la délibération : 05/04/2017
	Pour mémoire réalisations cumulées au 01/01/N (2)	RAR N-1 (3)	Nouveaux crédits votés	Total (4)
	<b>9 636,00</b>	<b>30 364,00</b>	<b>149 168,00</b>	<b>179 532,00</b>
<b>DEPENSES (a)</b>				
<b>45411</b> VELO ROUTE GORGES DE L'AVEYRON (5)	9 636,00	30 364,00	54 584,00	84 948,00
<b>040</b> Travaux réalisés par le personnel du mandataire	0,00	0,00	0,00	0,00
<b>041</b> Opérations d'ordre à l'intérieur de la section	0,00	0,00	94 584,00	94 584,00
Annulations sur dépenses (c) (6)	0,00	0,00	0,00	0,00
<b>Dépenses nettes (a - c)</b>	<b>9 636,00</b>	<b>30 364,00</b>	<b>149 168,00</b>	<b>179 532,00</b>
<b>RECETTES (b)</b>				
Financement par le mandant et par d'autres tiers (7)	0,00	0,00	0,00	0,00
<b>040</b> Financement par le mandataire	0,00	0,00	0,00	0,00
<b>041</b> Financement par emprunt à la charge du tiers	0,00	0,00	94 584,00	94 584,00

N° opération : 32		Intitulé de l'opération : VELO ROUTE GORGES DE L'AVEYRON		Date de la délibération : 05/04/2017	
	Pour mémoire réalisations cumulées au 01/01/N (2)	RAR N-1 (3)	Nouveaux crédits votés	Total (4)	
Annulations sur recettes (d) (6)	0,00	0,00	0,00	0,00	
<b>Recettes nettes (b - d)</b>	<b>0,00</b>	<b>0,00</b>	<b>94 584,00</b>	<b>94 584,00</b>	

N° opération : 33		Intitulé de l'opération : PENTE D'EAU DE MONTECH		Date de la délibération : 05/04/2017	
	Pour mémoire réalisations cumulées au 01/01/N (2)	RAR N-1 (3)	Nouveaux crédits votés	Total (4)	
<b>DEPENSES (a)</b>	<b>47 872,03</b>	<b>1 452 127,97</b>	<b>460 000,00</b>	<b>1 912 127,97</b>	
4581 PENTE D'EAU DE MONTECH (5)	47 872,03	1 452 127,97	0,00	1 452 127,97	
040 Travaux réalisés par le personnel du mandataire	0,00	0,00	0,00	0,00	
041 Opérations d'ordre à l'intérieur de la section	0,00	0,00	460 000,00	460 000,00	
Annulations sur dépenses (c) (6)	0,00	0,00	0,00	0,00	
<b>Dépenses nettes (a - c)</b>	<b>47 872,03</b>	<b>1 452 127,97</b>	<b>460 000,00</b>	<b>1 912 127,97</b>	
<b>RECETTES (b)</b>	<b>210 000,00</b>	<b>830 000,00</b>	<b>460 000,00</b>	<b>1 290 000,00</b>	
4582 Financement par le mandant et par d'autres tiers (7)	210 000,00	830 000,00	0,00	830 000,00	
040 Financement par le mandataire	0,00	0,00	0,00	0,00	
041 Financement par emprunt à la charge du tiers	0,00	0,00	460 000,00	460 000,00	
Annulations sur recettes (d) (6)	0,00	0,00	0,00	0,00	
<b>Recettes nettes (b - d)</b>	<b>210 000,00</b>	<b>830 000,00</b>	<b>460 000,00</b>	<b>1 290 000,00</b>	

N° opération : 34		Intitulé de l'opération : CHEMINS DE SAINT JACQUES DE COMPOSTELLE		Date de la délibération : 05/04/2017	
	Pour mémoire réalisations cumulées au 01/01/N (2)	RAR N-1 (3)	Nouveaux crédits votés	Total (4)	
<b>DEPENSES (a)</b>	<b>0,00</b>	<b>80 000,00</b>	<b>80 000,00</b>	<b>160 000,00</b>	
45411 CHEMIN DE ST JACQUES DE COMPOS (5)	0,00	80 000,00	0,00	80 000,00	
040 Travaux réalisés par le personnel du mandataire	0,00	0,00	0,00	0,00	
041 Opérations d'ordre à l'intérieur de la section	0,00	0,00	80 000,00	80 000,00	
Annulations sur dépenses (c) (6)	0,00	0,00	0,00	0,00	
<b>Dépenses nettes (a - c)</b>	<b>0,00</b>	<b>80 000,00</b>	<b>80 000,00</b>	<b>160 000,00</b>	
<b>RECETTES (b)</b>	<b>0,00</b>	<b>0,00</b>	<b>80 000,00</b>	<b>80 000,00</b>	
Financement par le mandant et par d'autres tiers (7)	0,00	0,00	80 000,00	80 000,00	

N° opération : 34		Intitulé de l'opération : CHEMINS DE SAINT JACQUES DE COMPOSTELLE		Date de la délibération : 05/04/2017	
	Pour mémoire réalisations cumulées au 01/01/N (2)	RAR N-1 (3)	Nouveaux crédits votés	Total (4)	
<b>040 Financement par le mandataire</b>	0,00	0,00	0,00	0,00	
<b>041 Financement par emprunt à la charge du tiers</b>	0,00	0,00	80 000,00	80 000,00	
Annulations sur recettes (d) (6)	0,00	0,00	0,00	0,00	
<b>Recettes nettes (b - d)</b>	<b>0,00</b>	<b>0,00</b>	<b>80 000,00</b>	<b>80 000,00</b>	

N° opération : 35		Intitulé de l'opération : GROTTTE DE BRUNIQUUEL		Date de la délibération : 04/04/2018	
	Pour mémoire réalisations cumulées au 01/01/N (2)	RAR N-1 (3)	Nouveaux crédits votés	Total (4)	
<b>DEPENSES (a)</b>	<b>46 638,00</b>	<b>58 982,00</b>	<b>81 736,00</b>	<b>140 718,00</b>	
<b>45411 GROTTTE DE BRUNIQUUEL (5)</b>	46 638,00	58 982,00	15 000,00	73 982,00	
<b>040 Travaux réalisés par le personnel du mandataire</b>	0,00	0,00	0,00	0,00	
<b>041 Opérations d'ordre à l'intérieur de la section</b>	0,00	0,00	66 736,00	66 736,00	
Annulations sur dépenses (c) (6)	0,00	0,00	0,00	0,00	
<b>Dépenses nettes (a - c)</b>	<b>46 638,00</b>	<b>58 982,00</b>	<b>81 736,00</b>	<b>140 718,00</b>	
<b>RECETTES (b)</b>	<b>22 977,53</b>	<b>30 906,47</b>	<b>66 736,00</b>	<b>97 642,47</b>	
<b>45412 Financement par le mandant et par d'autres tiers (7)</b>	22 977,53	30 906,47	0,00	30 906,47	
<b>040 Financement par le mandataire</b>	0,00	0,00	0,00	0,00	
<b>041 Financement par emprunt à la charge du tiers</b>	0,00	0,00	66 736,00	66 736,00	
Annulations sur recettes (d) (6)	0,00	0,00	0,00	0,00	
<b>Recettes nettes (b - d)</b>	<b>22 977,53</b>	<b>30 906,47</b>	<b>66 736,00</b>	<b>97 642,47</b>	

(1) Ouvrir un cadre par opération pour compte de tiers.

(2) Ensemble des réalisations connues (hors restes à réaliser).

(3) A remplir uniquement en cas de reprise des résultats de l'exercice précédent, soit après le vote du compte administratif, soit en cas de reprise anticipée des résultats.

(4) Total = Restes à réaliser N-1 + Nouveaux crédits votés.

(5) Inscrire le chapitre et la nature des travaux.

(6) Le chapitre 45 doit être détaillé conformément au plan de comptes, tant en dépenses qu'en recettes.

(7) Indiquer le chapitre.



# ÉLÉMENTS DU BILAN



PRÊTS

<b>IV – ANNEXES</b>		<b>IV</b>
<b>ELEMENTS DU BILAN – ETAT DES PRETS</b>		<b>B6</b>

## Prêts (compte 274)

Bénéficiaires	Date de la délibération	Encours restant dû au 01/01/N	Montant de l'annuité à recouvrer		ICNE de l'exercice
			Capital	Intérêts	
<b>Assortis d'intérêts (total)</b>		<b>0,00</b>	<b>0,00</b>	<b>0,00</b>	<b>0,00</b>
<b>Non assortis d'intérêts (total)</b>		<b>53 455,50</b>	<b>45 769,00</b>		
BOUSQUET REGINE	12/01/2017	29,00	29,00		
DE GRANDIS LAURENCE	12/01/2017	29,00	29,00		
LARROQUE JEAN-MICHEL	12/01/2017	29,00	29,00		
MAUREL JOCELYNE	12/01/2017	64,50	64,50		
FERRERO LAËTITIA	17/01/2017	64,50	64,50		
PAILLET XAVIERE	17/01/2017	64,50	64,50		
PY TOURIA	25/01/2017	29,00	29,00		
SOULOUMIAC SYLVIE	14/02/2017	128,00	128,00		
PICOURET GUILLAUME	23/02/2017	61,00	61,00		
GALAN NATHALIE	12/04/2017	125,00	125,00		
CINQ FRANÇOISE	12/04/2017	125,00	125,00		
GIORDANINO JOCELYNE	12/04/2017	125,00	125,00		
HODOUIN CAMILLE	12/04/2017	125,00	125,00		
ANDRIEU CATHERINE	12/04/2017	125,00	125,00		
BERTHEZ MONIQUE	12/04/2017	125,00	125,00		
SENAC CHRISTELLE	12/04/2017	125,00	125,00		
SALINER JOSIANE	18/04/2017	125,00	125,00		
TODOROVA DESISLAVA	18/04/2017	125,00	125,00		
GASPAROTTO PERRINE	18/04/2017	125,00	125,00		
FAURE MARIE-CHRISTINE	15/05/2017	157,00	157,00		
LALANDE LAËTITIA	15/05/2017	157,00	157,00		
PINCK KARINE	15/05/2017	318,50	318,50		
CARVALHO MARIE-CÉCILE	29/05/2017	157,00	157,00		
BOUCHE VALERIE	15/06/2017	189,00	189,00		
BETTON LAURENT	15/06/2017	382,00	382,00		
DE REDON DE COLOMBIER CLAIRE	23/06/2017	189,00	189,00		
ESPEOUT MARIE-NEIGE	10/08/2017	221,00	221,00		
RAZALI BOUALEM	10/08/2017	85,00	85,00		
BIGEY MARTINE	10/08/2017	253,00	253,00		
LAGARDE CARMEN	10/08/2017	253,00	253,00		
PLANCHENAULT KATIE	10/08/2017	509,00	509,00		
JARDEL VERONIQUE	17/08/2017	85,00	85,00		

Bénéficiaires	Date de la délibération	Encours restant dû au 01/01/N	Montant de l'annuité à recouvrer		ICNE de l'exercice
			Capital	Intérêts	
GOUFFE CATHERINE	17/08/2017	509,00	509,00		
BOZOU FRANCOISE	20/09/2017	127,50	127,50		
REDON JOSIANE	20/09/2017	127,50	127,50		
LAUTREC VERONIQUE	25/09/2017	285,00	285,00		
DEPEYRE SYLVIE	06/10/2017	170,00	170,00		
LOUPIAC EMILE	06/10/2017	317,00	317,00		
MERIC MATHIEU	06/10/2017	317,00	317,00		
LAGOUTE JENNIFER	10/10/2017	335,00	335,00		
LANIES BENOÎT	10/10/2017	317,00	317,00		
REBISCHUNG NOËLLE	16/11/2017	212,50	212,50		
BAUTE FRANCOISE	16/11/2017	699,50	699,50		
DUCHENE CHRISTELLE	28/11/2017	212,50	212,50		
LAUQUE SYLVIE	28/11/2017	349,00	349,00		
GOMEZ-BIDOUZE PASCALE	28/11/2017	699,50	699,50		
JOURDE YVES	28/11/2017	699,50	699,50		
DEPRINCE VIRGINIE	15/01/2018	63,75	63,75		
LUIS FABIENNE	15/01/2018	297,50	297,50		
DAIGUZON DAVID	15/01/2018	297,50	297,50		
COUROU ANNE	15/01/2018	63,75	63,75		
TESTA DANIELLE	15/01/2018	826,50	762,00		
DAUTEL EVELYNE	23/01/2018	413,00	384,00		
VERDIER KARINE	23/01/2018	590,00	590,00		
FREZALS JEAN-LOUIS	23/01/2018	63,75	63,75		
DEPRINCE-GORRY MARINE	06/02/2018	127,50	127,50		
LUAKI MARIE-JOSÉ	12/02/2018	340,00	340,00		
MOISSAC EDWIGE	12/02/2018	127,50	127,50		
SANCHEZ HENRY	12/02/2018	127,50	127,50		
CARDONA CORINNE	12/02/2018	445,00	384,00		
SANS CHRISTELLE	12/02/2018	675,00	675,00		
CUILA EMELINE	12/02/2018	340,00	340,00		
MOTTO JENNIFER	16/02/2018	127,50	127,50		
DE SAINT-ALARY ARNAUD	08/03/2018	191,25	191,25		
GALEA MARIE-LAURE	08/03/2018	382,00	382,00		
ESCUDIE CHRISTINE	08/03/2018	382,50	382,50		
DUPRE MARTINE	08/03/2018	191,25	191,25		
BEGUERY LAETTITA	08/03/2018	191,25	191,25		
ESTE ANNIE	08/03/2018	382,50	382,50		
FERNANDEZ NATHALIE	08/03/2018	953,50	762,00		
DOZZI SYLVETTE	08/03/2018	953,50	762,00		

Bénéficiaires	Date de la délibération	Encours restant dû au 01/01/N	Montant de l'annuité à recouvrer		ICNE de l'exercice
			Capital	Intérêts	
ROMERA MICKAËL	19/03/2018	191,25	191,25		
PELLARD SANDRINE	19/03/2018	477,00	384,00		
PALUZZANO ELIANE	26/03/2018	477,00	384,00		
CASSAIGNE-VILLENEUVE GAËLLE	26/03/2018	477,00	384,00		
ANTÉRIEU CATHERINE	29/03/2018	191,25	191,25		
BALAYE CHLOË	29/03/2018	953,50	762,00		
POUCHAIN CAROLE	11/04/2018	255,00	255,00		
MARCHAND JOËLLE	11/04/2018	509,00	384,00		
BLANC SANDRINE	11/04/2018	425,00	425,00		
BORBALAS CHRISTOPHE	11/04/2018	509,00	384,00		
LABOUCHERIE DOMINIQUE	11/04/2018	509,00	384,00		
ROSET FRANCOISE	16/04/2018	509,00	384,00		
SICARD FLORENCE	16/04/2018	1 017,00	762,00		
AUDIBERT THIERRY	16/04/2018	509,00	384,00		
PULVAL-DADY JOËLLE	17/05/2018	318,75	318,75		
DELLUC CHRISTOPHE	23/05/2018	318,75	318,75		
VANDENBOOSCHE YVELINE	23/05/2018	467,50	467,50		
COUDERC MONIQUE	29/05/2018	1 080,50	762,00		
ANDURAND GHISLAINE	11/06/2018	573,00	384,00		
BORIE CHRISTOPHE	11/06/2018	382,50	382,50		
VIDAL NATHALIE	12/06/2018	573,00	384,00		
CLEMENT LAURENCE	12/06/2018	1 144,00	762,00		
CAMBOU CORINNE	12/06/2018	510,00	510,00		
GODFROY GWENAELLE	12/06/2018	573,00	384,00		
GAILLARD JACQUES	12/06/2018	382,50	382,50		
DUBOIS ÉMILIE	19/06/2018	382,50	382,50		
SANCERNI JÉROME	19/06/2018	382,50	382,50		
SANCERNI JESTELLE	19/06/2018	382,50	382,50		
COURPET SANDRINE	19/06/2018	382,50	382,50		
CARRIÉ JEAN-CLAUDE	19/06/2018	763,00	763,00		
KARA-OGLANIAN LIDWINE	08/08/2018	510,00	510,00		
IOUALALEN NORA	08/08/2018	510,00	510,00		
GUILLAUME JUSTINE	08/08/2018	510,00	510,00		
LAMELOISE-DIAZ LAURE	17/08/2018	510,00	510,00		
HAUTIERES LAURENCE	17/08/2018	595,00	510,00		
PLAUDEIX SANDRINE	17/08/2018	510,00	510,00		
DELMEJA YASMINA-MYRIAM	22/08/2018	637,00	384,00		
DANSAN ARNAUD	22/08/2018	510,00	510,00		
MURILLO CATHERINE	22/08/2018	1 271,00	762,00		

Bénéficiaires	Date de la délibération	Encours restant dû au 01/01/N	Montant de l'annuité à recouvrer		ICNE de l'exercice
			Capital	Intérêts	
DRACK AURÉLIEN	17/09/2018	669,00	384,00		
HARTE FRANÇOISE	17/09/2018	573,75	573,75		
BOUCHARD KARINE	17/09/2018	637,50	510,00		
DONAER ANNE-MARIE	17/09/2018	573,75	573,75		
MENEGHINI ALEXANDRE	17/09/2018	669,00	384,00		
PRUNIERES PASCAL	26/09/2018	669,00	384,00		
BABISE FRANCK	16/10/2018	1 398,00	762,00		
DELMONT ETIENNE	16/10/2018	637,50	637,50		
FERRAN MARIE-PAULE	22/10/2018	1 398,00	762,00		
ERDMANN CORINNE	22/10/2018	680,00	510,00		
GIRET ANNE	19/11/2018	701,25	701,25		
LESTRA SOLENN	19/11/2018	733,00	384,00		
GARRIC JEAN-MICHEL	26/11/2018	733,00	384,00		
DELAHAYE YANNICK	26/11/2018	701,25	701,25		
FERRERO LAETITIA	26/11/2018	701,25	701,25		
GENDRE JONATHAN	26/11/2018	722,50	510,00		
GENESTE LAURENCE	26/11/2018	701,25	701,25		
AUDEGUY CORALIE	30/11/2018	733,00	384,00		



ÉLÉMENTS DU BILAN

—

ÉQUILIBRE DES OPÉRATIONS FINANCIÈRES

—

BUDGET PRINCIPAL

—





<b>IV – ANNEXES</b>	<b>IV</b>
<b>ELEMENTS DU BILAN EQUILIBRE DES OPERATIONS FINANCIERES – DEPENSES</b>	<b>B7.1</b>

**DEPENSES A COUVRIR PAR DES RESSOURCES PROPRES**

Art. (1)	Libellé (1)	Budget de l'exercice (hors RAR) (BP + BS + DM)	Propositions nouvelles	Vote (2)
<b>DEPENSES TOTALES A COUVRIR PAR DES RESSOURCES PROPRES =A + B</b>		<b>I 22 144 736,00</b>	<b>205 780,00</b>	<b>II 205 780,00</b>
<b>16 Emprunts et dettes assimilées (A)</b>		<b>15 254 806,00</b>	<b>162 500,00</b>	<b>162 500,00</b>
1631	Emprunts obligataires	0,00	0,00	0,00
1641	Emprunts en euros	14 516 381,00	162 500,00	162 500,00
1643	Emprunts en devises	0,00	0,00	0,00
16441	Opérations afférentes à l'emprunt	738 425,00	0,00	0,00
1671	Avances consolidées du Trésor	0,00	0,00	0,00
1672	Emprunts sur comptes spéciaux du Trésor	0,00	0,00	0,00
1678	Autres emprunts et dettes	0,00	0,00	0,00
1681	Autres emprunts	0,00	0,00	0,00
1682	Bons à moyen terme négociables	0,00	0,00	0,00
1687	Autres dettes	0,00	0,00	0,00
<b>Dépenses et transferts à déduire des ressources propres (B)</b>		<b>6 889 930,00</b>	<b>43 280,00</b>	<b>43 280,00</b>
10...	Reprise de dotations, fonds divers et réserves			
10...	Reversement de dotations, fonds divers et réserves			
139	Subv. invest. transférées cpte résultat	3 889 930,00	43 280,00	43 280,00
020	Dépenses imprévues	3 000 000,00	0,00	0,00

	Op. de l'exercice III = I + II	Restes à réaliser en dépenses de l'exercice précédent (3)	Solde d'exécution D001 (3)	TOTAL IV
<b>Dépenses à couvrir par des ressources propres</b>	<b>22 350 516,00</b>	<b>0,00</b>	<b>0,00</b>	<b>22 350 516,00</b>

(1) Détailler les chapitres budgétaires par article conformément au plan de comptes.

(2) Crédits de l'exercice votés lors de la séance.

(3) Inscrire uniquement si le compte administratif est voté ou en cas de reprise anticipée des résultats de l'exercice précédent.

<b>IV – ANNEXES</b>	<b>IV</b>
<b>ELEMENTS DU BILAN EQUILIBRE DES OPERATIONS FINANCIERES – RECETTES</b>	<b>B7.2</b>

**RESSOURCES PROPRES**

Art. (1)	Libellé (1)	Budget de l'exercice (hors RAR) (BP + BS + DM)	Propositions nouvelles	Vote (2)
<b>RECETTES (RESSOURCES PROPRES) = a + b</b>		<b>V 56 141 685,89</b>	<b>4 796 361,00</b>	<b>VI 4 796 361,00</b>
<b>Ressources propres externes de l'année (a)</b>		<b>3 499 875,89</b>	<b>-33 428,00</b>	<b>-33 428,00</b>
10222	FCTVA	3 399 875,89	-33 428,00	-33 428,00
10228	Autres fonds	0,00	0,00	0,00
138	Autres subventions invest. non transf.	0,00	0,00	0,00
26...	Participations et créances rattachées			
27...	Autres immobilisations financières			
2743	Prêts au personnel	100 000,00	0,00	0,00
<b>Ressources propres internes de l'année (b)</b>		<b>52 641 810,00</b>	<b>4 829 789,00</b>	<b>4 829 789,00</b>
169	Primes de remboursement des obligations	0,00	0,00	0,00
26...	Participations et créances rattachées			
27...	Autres immobilisations financières			
28...	Amortissement des immobilisations			
28031	Frais d'études	7 500,00	0,00	0,00
28033	Frais d'insertion	476,00	0,00	0,00
2804112	Subv. Etat : Bâtiments, installations	7 818,00	0,00	0,00
2804113	Subv. Etat : Projet infrastructure	118 500,00	0,00	0,00
2804122	Subv. Régions : Bâtiments, installations	51 850,00	0,00	0,00
2804141	Subv.Cne : Bien mobilier, matériel	269 216,00	0,00	0,00
2804142	Subv.Cne : Bâtiments, installations	10 690 511,00	0,00	0,00
2804163	Subv. SPIC : Projet infrastructure	29 600,00	0,00	0,00
28041782	Autres EPL: Bâtiments, installations	1 757 271,00	0,00	0,00
2804182	Autres org pub - Bât. et installations	14 502,00	0,00	0,00
2804183	Autres org pub-Proj infrastruct int nat.	25 231,00	0,00	0,00
280421	Privé - Biens mob., matériel et études	358 800,00	0,00	0,00
280422	Privé - Bâtiments et installations	988 500,00	0,00	0,00
280431	Subv.Scol : Bien mobilier, matériel	41 225,00	0,00	0,00
280432	Subv.Scol : Bâtiments, installations	5 336,00	0,00	0,00
2804412	Sub nat org pub - Bât. et installations	263 884,00	0,00	0,00
28051	Concessions et droits similaires	378 500,00	0,00	0,00
28128	Autres aménagements de terrains	179 183,00	0,00	0,00
281311	Bâtiments administratifs	831 224,00	0,00	0,00
281312	Bâtiments scolaires	1 568 640,00	50 000,00	50 000,00
281313	Bâtiments sociaux et médico-sociaux	123 944,00	0,00	0,00
281314	Bâtiments culturels et sportifs	663 626,00	0,00	0,00
281318	Autres bâtiments publics	448 060,00	0,00	0,00
28152	Installations de voirie	1 982 660,00	0,00	0,00
28153	Réseaux divers	138 690,00	0,00	0,00
28157	Matériel et outillage techniques	258 895,00	0,00	0,00
281728	Autres agencements (m. à dispo)	59 070,00	0,00	0,00
2817312	Bâtiments scolaires (m. à dispo)	1 377 907,00	0,00	0,00
2817318	Autres bâtiments publics (m. à dispo)	40 626,00	0,00	0,00
28182	Matériel de transport	261 485,00	0,00	0,00
281838	Autre matériel informatique	990 460,00	0,00	0,00
281841	Matériel de bureau et mobilier scolaire	102 850,00	0,00	0,00
281848	Autres matériels de bureau et mobiliers	111 940,00	0,00	0,00
28185	Matériel de téléphonie	3 430,00	0,00	0,00
28188	Autres immo. corporelles	148 590,00	0,00	0,00
481...	Charges à rép. sur plusieurs exercices			

Art. (1)	Libellé (1)	Budget de l'exercice (hors RAR) (BP + BS + DM)	Propositions nouvelles	Vote (2)
024	Produits des cessions d'immobilisations	5 480 000,00	0,00	0,00
021	Virement de la section de fonctionnement	22 861 810,00	4 779 789,00	4 779 789,00

	Opérations de l'exercice VII = V + VI	Restes à réaliser en recettes de l'exercice précédent (3)	Solde d'exécution R001 (3)	Affectation R1068 (3)	TOTAL VIII
<b>Total ressources propres disponibles</b>	<b>60 938 046,89</b>	<b>0,00</b>	<b>4 402 188,05</b>	<b>20 487 975,30</b>	<b>85 828 210,24</b>

	Montant	
<b>Dépenses à couvrir par des ressources propres</b>	IV	<b>22 350 516,00</b>
<b>Ressources propres disponibles</b>	VIII	<b>85 828 210,24</b>
<b>Solde</b>	IX = VIII - IV (4)	<b>63 477 694,24</b>

(1) Les comptes 169, 26, 27, 28 et 481 sont à détailler conformément au plan de comptes.

(2) Crédits de l'exercice votés lors de la séance.

(3) Inscrire uniquement si le compte administratif est voté ou en cas de reprise anticipée des résultats de l'exercice précédent.

(4) Indiquer le signe algébrique.



ÉLÉMENTS DU BILAN

—

ÉQUILIBRE DES OPÉRATIONS FINANCIÈRES

—

BUDGETS ANNEXES

—

<b>IV – ANNEXES</b>	<b>IV</b>
<b>ELEMENTS DU BILAN EQUILIBRE DES OPERATIONS FINANCIERES – DEPENSES</b>	<b>B7.1</b>

**DEPENSES A COUVRIR PAR DES RESSOURCES PROPRES**

Art. (1)	Libellé (1)	Budget de l'exercice (hors RAR) (BP + BS + DM)	Propositions nouvelles	Vote (2)
<b>DEPENSES TOTALES A COUVRIR PAR DES RESSOURCES PROPRES =A + B</b>		<b>I 410 637,00</b>	<b>0,00</b>	<b>II 0,00</b>
<b>16 Emprunts et dettes assimilées (A)</b>		<b>353 899,00</b>	<b>0,00</b>	<b>0,00</b>
1631	Emprunts obligataires	0,00	0,00	0,00
1641	Emprunts en euros	353 899,00	0,00	0,00
1643	Emprunts en devises	0,00	0,00	0,00
16441	Opérations afférentes à l'emprunt	0,00	0,00	0,00
1671	Avances consolidées du Trésor	0,00	0,00	0,00
1672	Emprunts sur comptes spéciaux du Trésor	0,00	0,00	0,00
1678	Autres emprunts et dettes	0,00	0,00	0,00
1681	Autres emprunts	0,00	0,00	0,00
1682	Bons à moyen terme négociables	0,00	0,00	0,00
1687	Autres dettes	0,00	0,00	0,00
<b>Dépenses et transferts à déduire des ressources propres (B)</b>		<b>56 738,00</b>	<b>0,00</b>	<b>0,00</b>
10...	<i>Reprise de dotations, fonds divers et réserves</i>			
10...	Reversement de dotations, fonds divers et réserves			
139	<i>Subv. invest. transférées cpte résultat</i>	22 279,00	0,00	0,00
020	Dépenses imprévues	34 459,00	0,00	0,00

	Op. de l'exercice III = I + II	Restes à réaliser en dépendances de l'exercice précédent (3)	Solde d'exécution D001 (3)	TOTAL IV
<b>Dépenses à couvrir par des ressources propres</b>	<b>410 637,00</b>	<b>0,00</b>	<b>0,00</b>	<b>410 637,00</b>

(1) Détailler les chapitres budgétaires par article conformément au plan de comptes.

(2) Crédits de l'exercice votés lors de la séance.

(3) Inscrire uniquement si le compte administratif est voté ou en cas de reprise anticipée des résultats de l'exercice précédent.

<b>IV – ANNEXES</b>	<b>IV</b>
<b>ELEMENTS DU BILAN EQUILIBRE DES OPERATIONS FINANCIERES – RECETTES</b>	<b>B7.2</b>

**RESSOURCES PROPRES**

Art. (1)	Libellé (1)	Budget de l'exercice (hors RAR) (BP + BS + DM)	Propositions nouvelles	Vote (2)
<b>RECETTES (RESSOURCES PROPRES) = a + b</b>		<b>V 531 131,00</b>	<b>0,00</b>	<b>VI 0,00</b>
<b>Ressources propres externes de l'année (a)</b>		<b>149 781,00</b>	<b>0,00</b>	<b>0,00</b>
10222	FCTVA	149 781,00	0,00	0,00
10228	Autres fonds	0,00	0,00	0,00
138	Autres subventions invest. non transf.	0,00	0,00	0,00
26...	Participations et créances rattachées			
27...	Autres immobilisations financières			
<b>Ressources propres internes de l'année (b)</b>		<b>381 350,00</b>	<b>0,00</b>	<b>0,00</b>
169	Primes de remboursement des obligations	0,00	0,00	0,00
26...	Participations et créances rattachées			
27...	Autres immobilisations financières			
28...	Amortissement des immobilisations			
28031	Frais d'études	4 000,00	0,00	0,00
28033	Frais d'insertion	220,00	0,00	0,00
28121	Plantations d'arbres et d'arbustes	3 275,00	0,00	0,00
28128	Autres aménagements de terrains	6 950,00	0,00	0,00
281318	Autres bâtiments publics	291 000,00	0,00	0,00
281351	Bâtiments publics	1 070,00	0,00	0,00
28152	Installations de voirie	38 440,00	0,00	0,00
28157	Matériel et outillage techniques	4 020,00	0,00	0,00
28182	Matériel de transport	2 795,00	0,00	0,00
281838	Autre matériel informatique	3 050,00	0,00	0,00
281848	Autres matériels de bureau et mobiliers	1 620,00	0,00	0,00
28188	Autres immo. corporelles	24 910,00	0,00	0,00
481...	Charges à rép. sur plusieurs exercices			
024	Produits des cessions d'immobilisations	0,00	0,00	0,00
021	Virement de la section de fonctionnement	0,00	0,00	0,00

	Opérations de l'exercice VII = V + VI	Restes à réaliser en recettes de l'exercice précédent (3)	Solde d'exécution R001 (3)	Affectation R1068 (3)	TOTAL VIII
<b>Total ressources propres disponibles</b>	<b>531 131,00</b>	<b>0,00</b>	<b>19 804,47</b>	<b>0,00</b>	<b>550 935,47</b>

	Montant
<b>Dépenses à couvrir par des ressources propres</b>	<b>IV 410 637,00</b>
<b>Ressources propres disponibles</b>	<b>VIII 550 935,47</b>
<b>Solde</b>	<b>IX = VIII – IV (4) 140 298,47</b>

(1) Les comptes 169, 26, 27, 28 et 481 sont à détailler conformément au plan de comptes.

(2) Crédits de l'exercice votés lors de la séance.

(3) Inscrire uniquement si le compte administratif est voté ou en cas de reprise anticipée des résultats de l'exercice précédent.

(4) Indiquer le signe algébrique.

<b>IV – ANNEXES</b>	<b>IV</b>
<b>ELEMENTS DU BILAN EQUILIBRE DES OPERATIONS FINANCIERES – DEPENSES</b>	<b>B7.1</b>

**DEPENSES A COUVRIR PAR DES RESSOURCES PROPRES**

Art. (1)	Libellé (1)	Budget de l'exercice (hors RAR) (BP + BS + DM)	Propositions nouvelles	Vote (2)
<b>DEPENSES TOTALES A COUVRIR PAR DES RESSOURCES PROPRES =A + B</b>		<b>I 9 187,00</b>	<b>-282,00</b>	<b>II -282,00</b>
<b>16 Emprunts et dettes assimilées (A)</b>		<b>0,00</b>	<b>0,00</b>	<b>0,00</b>
1631	Emprunts obligataires	0,00	0,00	0,00
1641	Emprunts en euros	0,00	0,00	0,00
1643	Emprunts en devises	0,00	0,00	0,00
16441	Opérations afférentes à l'emprunt	0,00	0,00	0,00
1671	Avances consolidées du Trésor	0,00	0,00	0,00
1672	Emprunts sur comptes spéciaux du Trésor	0,00	0,00	0,00
1678	Autres emprunts et dettes	0,00	0,00	0,00
1681	Autres emprunts	0,00	0,00	0,00
1682	Bons à moyen terme négociables	0,00	0,00	0,00
1687	Autres dettes	0,00	0,00	0,00
<b>Dépenses et transferts à déduire des ressources propres (B)</b>		<b>9 187,00</b>	<b>-282,00</b>	<b>-282,00</b>
10...	Reprise de dotations, fonds divers et réserves			
10...	Reversement de dotations, fonds divers et réserves			
139	Subv. invest. transférées cpte résultat	2 111,00	3 718,00	3 718,00
020	Dépenses imprévues	7 076,00	-4 000,00	-4 000,00

	Op. de l'exercice III = I + II	Restes à réaliser en dépenses de l'exercice précédent (3)	Solde d'exécution D001 (3)	TOTAL IV
<b>Dépenses à couvrir par des ressources propres</b>	<b>8 905,00</b>	<b>0,00</b>	<b>0,00</b>	<b>8 905,00</b>

(1) Détailler les chapitres budgétaires par article conformément au plan de comptes.

(2) Crédits de l'exercice votés lors de la séance.

(3) Inscrire uniquement si le compte administratif est voté ou en cas de reprise anticipée des résultats de l'exercice précédent.



<b>IV – ANNEXES</b>	<b>IV</b>
<b>ELEMENTS DU BILAN EQUILIBRE DES OPERATIONS FINANCIERES – RECETTES</b>	<b>B7.2</b>

**RESSOURCES PROPRES**

Art. (1)	Libellé (1)	Budget de l'exercice (hors RAR) (BP + BS + DM)	Propositions nouvelles	Vote (2)
<b>RECETTES (RESSOURCES PROPRES) = a + b</b>		<b>V 204 136,58</b>	<b>-22 182,00</b>	<b>VI -22 182,00</b>
<b>Ressources propres externes de l'année (a)</b>		<b>0,00</b>	<b>0,00</b>	<b>0,00</b>
10222	FCTVA	0,00	0,00	0,00
10228	Autres fonds	0,00	0,00	0,00
138	Autres subventions invest. non transf.	0,00	0,00	0,00
26...	Participations et créances rattachées			
27...	Autres immobilisations financières			
<b>Ressources propres internes de l'année (b)</b>		<b>204 136,58</b>	<b>-22 182,00</b>	<b>-22 182,00</b>
169	Primes de remboursement des obligations	0,00	0,00	0,00
26...	Participations et créances rattachées			
27...	Autres immobilisations financières			
28...	Amortissement des immobilisations			
28031	Frais d'études	2 250,00	0,00	0,00
28051	Concessions et droits similaires	2 200,00	0,00	0,00
281318	Autres bâtiments publics	38 400,00	0,00	0,00
28157	Matériel et outillage techniques	48 800,00	0,00	0,00
28182	Matériel de transport	4 600,00	0,00	0,00
281838	Autre matériel informatique	5 000,00	0,00	0,00
281848	Autres matériels de bureau et mobiliers	1 400,00	0,00	0,00
28185	Matériel de téléphonie	1 500,00	0,00	0,00
28188	Autres immo. corporelles	150,00	0,00	0,00
481...	Charges à rép. sur plusieurs exercices			
024	Produits des cessions d'immobilisations	0,00	0,00	0,00
021	Virement de la section de fonctionnement	99 836,58	-22 182,00	-22 182,00

	Opérations de l'exercice VII = V + VI	Restes à réaliser en recettes de l'exercice précédent (3)	Solde d'exécution R001 (3)	Affectation R1068 (3)	TOTAL VIII
<b>Total ressources propres disponibles</b>	<b>181 954,58</b>	<b>0,00</b>	<b>114 550,42</b>	<b>0,00</b>	<b>296 505,00</b>

	Montant
<b>Dépenses à couvrir par des ressources propres</b>	<b>IV 8 905,00</b>
<b>Ressources propres disponibles</b>	<b>VIII 296 505,00</b>
<b>Solde</b>	<b>IX = VIII – IV (4) 287 600,00</b>

(1) Les comptes 169, 26, 27, 28 et 481 sont à détailler conformément au plan de comptes.

(2) Crédits de l'exercice votés lors de la séance.

(3) Inscrire uniquement si le compte administratif est voté ou en cas de reprise anticipée des résultats de l'exercice précédent.

(4) Indiquer le signe algébrique.

<b>IV – ANNEXES</b>	<b>IV</b>
<b>ELEMENTS DU BILAN EQUILIBRE DES OPERATIONS FINANCIERES – DEPENSES</b>	<b>B7.1</b>

**DEPENSES A COUVRIR PAR DES RESSOURCES PROPRES**

Art. (1)	Libellé (1)	Budget de l'exercice (hors RAR) (BP + BS + DM)	Propositions nouvelles	Vote (2)
<b>DEPENSES TOTALES A COUVRIR PAR DES RESSOURCES PROPRES =A + B</b>		<b>I 7 200,00</b>	<b>0,00</b>	<b>II 0,00</b>
<b>16 Emprunts et dettes assimilées (A)</b>		<b>0,00</b>	<b>0,00</b>	<b>0,00</b>
1631	Emprunts obligataires	0,00	0,00	0,00
1641	Emprunts en euros	0,00	0,00	0,00
1643	Emprunts en devises	0,00	0,00	0,00
16441	Opérations afférentes à l'emprunt	0,00	0,00	0,00
1671	Avances consolidées du Trésor	0,00	0,00	0,00
1672	Emprunts sur comptes spéciaux du Trésor	0,00	0,00	0,00
1678	Autres emprunts et dettes	0,00	0,00	0,00
1681	Autres emprunts	0,00	0,00	0,00
1682	Bons à moyen terme négociables	0,00	0,00	0,00
1687	Autres dettes	0,00	0,00	0,00
<b>Dépenses et transferts à déduire des ressources propres (B)</b>		<b>7 200,00</b>	<b>0,00</b>	<b>0,00</b>
10...	<i>Reprise de dotations, fonds divers et réserves</i>			
10...	Reversement de dotations, fonds divers et réserves			
139	<i>Subv. invest. transférées cpte résultat</i>	4 200,00	0,00	0,00
020	Dépenses imprévues	3 000,00	0,00	0,00

	Op. de l'exercice III = I + II	Restes à réaliser en dépenses de l'exercice précédent (3)	Solde d'exécution D001 (3)	TOTAL IV
<b>Dépenses à couvrir par des ressources propres</b>	<b>7 200,00</b>	<b>0,00</b>	<b>0,00</b>	<b>7 200,00</b>

(1) Détailler les chapitres budgétaires par article conformément au plan de comptes.

(2) Crédits de l'exercice votés lors de la séance.

(3) Inscrire uniquement si le compte administratif est voté ou en cas de reprise anticipée des résultats de l'exercice précédent.

<b>IV – ANNEXES</b>	<b>IV</b>
<b>ELEMENTS DU BILAN</b>	
<b>EQUILIBRE DES OPERATIONS FINANCIERES – RECETTES</b>	<b>B7.2</b>

**RESSOURCES PROPRES**

Art. (1)	Libellé (1)	Budget de l'exercice (hors RAR) (BP + BS + DM)	Propositions nouvelles	Vote (2)
<b>RECETTES (RESSOURCES PROPRES) = a + b</b>		<b>V 45 030,33</b>	<b>0,00</b>	<b>VI 0,00</b>
<b>Ressources propres externes de l'année (a)</b>		<b>30,33</b>	<b>0,00</b>	<b>0,00</b>
10222	FCTVA	30,33	0,00	0,00
10228	Autres fonds	0,00	0,00	0,00
138	Autres subventions invest. non transf.	0,00	0,00	0,00
26...	Participations et créances rattachées			
27...	Autres immobilisations financières			
<b>Ressources propres internes de l'année (b)</b>		<b>45 000,00</b>	<b>0,00</b>	<b>0,00</b>
169	Primes de remboursement des obligations	0,00	0,00	0,00
26...	Participations et créances rattachées			
27...	Autres immobilisations financières			
28...	Amortissement des immobilisations			
28031	Frais d'études	8 600,00	0,00	0,00
2804132	Subv. Dpt : Bâtiments, installations	3 520,00	0,00	0,00
28051	Concessions et droits similaires	3 300,00	0,00	0,00
281318	Autres bâtiments publics	9 400,00	0,00	0,00
28157	Matériel et outillage techniques	8 850,00	0,00	0,00
28182	Matériel de transport	9 200,00	0,00	0,00
281838	Autre matériel informatique	1 230,00	0,00	0,00
28188	Autres immo. corporelles	900,00	0,00	0,00
481...	Charges à rép. sur plusieurs exercices			
024	Produits des cessions d'immobilisations	0,00	0,00	0,00
021	Virement de la section de fonctionnement	0,00	0,00	0,00

	Opérations de l'exercice VII = V + VI	Restes à réaliser en recettes de l'exercice précédent (3)	Solde d'exécution R001 (3)	Affectation R1068 (3)	TOTAL VIII
<b>Total ressources propres disponibles</b>	<b>45 030,33</b>	<b>0,00</b>	<b>136 269,67</b>	<b>0,00</b>	<b>181 300,00</b>

	Montant
<b>Dépenses à couvrir par des ressources propres</b>	<b>IV 7 200,00</b>
<b>Ressources propres disponibles</b>	<b>VIII 181 300,00</b>
<b>Solde</b>	<b>IX = VIII – IV (4) 174 100,00</b>

(1) Les comptes 169, 26, 27, 28 et 481 sont à détailler conformément au plan de comptes.

(2) Crédits de l'exercice votés lors de la séance.

(3) Inscrire uniquement si le compte administratif est voté ou en cas de reprise anticipée des résultats de l'exercice précédent.

(4) Indiquer le signe algébrique.



ENGAGEMENTS HORS BILAN

—

ÉTAT DES EMPRUNTS GARANTIS

CALCUL DU RATIO D'ENDETTEMENT

—

CONSEIL DEPARTEMENTAL DU TARN-ET-GARONNE  
BUDGET PRINCIPAL  
DECISION MODIFICATIVE DE L'EXERCICE 2019

**EMPRUNTS CONTRACTES PAR DES COLLECTIVITES OU DES EP (HORS LOGEMENTS SOCIAUX)**

LIBELLÉ	CAPITAL À L'ORIGINE	ENCOURS AU 01/01/2019	ANNUITÉ	INTÉRÊT	CAPITAL
EHPAD LE PARC MONTECH	4 595 306,05	3 690 743,85	247 904,24	111 973,79	135 930,45
TARN ET GARONNE HABITAT	861 753,00	713 878,93	39 625,60	15 260,82	24 364,80
HOPITAL LOCAL DE NEGREPELISSE	1 306 469,41	971 235,54	77 757,56	39 956,52	37 801,04
C. HOPITALIER DES DEUX RIVES	2 730 308,50	1 600 525,96	151 369,89	57 221,34	94 148,55
MAIS. DE RET. DE SAINT ANTONIN	1 979 063,04	1 424 506,96	113 950,32	45 253,01	68 697,31
MAIS. DE RET. DE BEAUMONT	2 091 966,00	1 342 031,70	125 204,45	44 192,42	81 012,03
MAISON DE RETRAITE LAGUEPIE	2 806 462,35	2 468 921,05	149 742,73	76 683,06	73 059,67
CCAS NEGREPELISSE	6 090 000,00	4 425 229,13	367 852,72	163 800,80	204 051,92
<b>TOTAL GENERAL</b>	<b>22 461 328,35</b>	<b>16 637 073,12</b>	<b>1 273 407,51</b>	<b>554 341,76</b>	<b>719 065,77</b>

**EMPRUNTS AUTRES QUE CEUX CONTRACTES PAR DES COLLECTIVITES OU DES EP (HORS LOGEMENTS SOCIAUX)**

LIBELLÉ	CAPITAL À L'ORIGINE	ENCOURS AU 01/01/2019	ANNUITÉ	INTÉRÊT	AMORT
ASEI (ASS.SAUVEG.ENFTS INVAL.)	381 122,55	71 397,93	38 933,30	4 640,87	34 292,43
ASSOCIATION SAINT-THEODARD	350 000,00	78 792,82	30 413,16	2 478,80	27 934,38
APIM Accompagner Partager Inno	13 028 575,66	8 035 626,06	820 056,21	324 282,75	495 773,46
ADAPEI	382 500,00	270 818,17	23 336,13	9 891,29	13 444,84
ASSO SAINT JEAN MARIE VIANNEY	1 717 936,71	1 481 910,15	105 871,08	50 335,42	55 535,66
GROUPE SCAPA	5 578 643,26	4 559 938,00	310 102,13	159 931,60	150 170,53
MUTUALITE FRANCAISE	980 000,00	680 922,06	54 891,04	25 534,58	29 356,46
MAIS.DE RET. ANGE GARDIEN	799 024,58	665 853,78	51 783,40	25 149,24	26 634,16
CENTRE BELLISSEN DE MONTBETON	1 192 651,00	965 745,42	85 613,43	39 694,46	45 918,97
<b>TOTAL GENERAL</b>	<b>24 410 453,76</b>	<b>16 811 004,39</b>	<b>1 520 999,88</b>	<b>641 939,01</b>	<b>879 060,89</b>

**EMPRUNTS CONTRACTES POUR DES OPERATIONS DE LOGEMENTS AIDES PAR L'ETAT**

LIBELLÉ	CAPITAL À L'ORIGINE	ENCOURS AU 01/01/2019	ANNUITÉ	INTÉRÊT	AMORT
MAISON DE RETRAITE DE LAUZERTE	6 090 814,41	5 481 733,00	379 790,19	176 763,06	203 027,14
TARN ET GARONNE HABITAT	76 797 343,38	59 305 472,96	3 635 815,54	1 156 134,88	2 479 680,87
MOUVEMENT PACT-ARIM	44 210,21	17 873,89	2 362,37	416,63	1 945,74
SA HLM DES CHALETS	8 758 574,93	8 104 450,65	298 366,14	120 954,56	177 411,57
SA LANGUEDOCIENNE HLM	2 866 450,22	2 434 364,65	119 336,18	45 391,87	73 944,34
APIM Accompagner Partager Inno	18 292 185,34	16 431 202,13	1 054 056,12	527 260,57	526 795,55
SA PROMOLOGIS	57 416 527,09	48 169 340,55	2 306 411,89	865 313,38	1 441 098,73
SOCIETE ERILIA	11 699 096,71	10 324 808,65	443 654,11	215 635,59	228 018,53
MAISON DE RETRAITE LAGUEPIE	636 369,35	384 565,86	58 806,78	12 004,12	46 802,66
COLOMIERS HABITAT	33 368 790,50	31 727 266,45	1 064 747,89	435 742,49	629 005,42
MESOLIA	18 070 807,85	16 031 250,18	721 485,06	251 568,07	469 917,07
EHPAD VERDUN SUR GARONNE	6 558 362,40	6 142 444,28	353 288,86	156 764,22	196 524,64
<b>TOTAL GENERAL</b>	<b>240 599 532,39</b>	<b>204 554 773,25</b>	<b>10 438 121,13</b>	<b>3 963 949,44</b>	<b>6 474 172,26</b>

**AUTRES EMPRUNTS**

LIBELLÉ	CAPITAL À L'ORIGINE	ENCOURS AU 01/01/2019	ANNUITÉ	INTÉRÊT	AMORT
<b>TOTAL GENERAL</b>	<b>0,00</b>	<b>0,00</b>	<b>0,00</b>	<b>0,00</b>	<b>0,00</b>

<b>IV - ANNEXES</b>		<b>IV</b>
<b>ENGAGEMENTS HORS BILAN - ENGAGEMENTS DONNES ET RECUS</b>		
<b>EMPRUNTS GARANTIS</b>		
<b>C.1.1</b>		

Désignation du bénéficiaire	Année de mobilisation et profil d'amort. de l'emprunt (1)		Objet de l'emprunt garanti	Organisme prêteur ou chef de file	Montant initial	Capital restant dû au 01/01/2019	Durée résiduelle	Périodicité des remboursements	Taux à la date du vote du budget			Catégorie de l'emprunt	Indices ou devises pouvant affecter l'emprunt	Annuité garantie au cours de l'exercice		
	Année	Profil							Taux	Index	Niveau de taux			en intérêts	en capital	
<b>Totaux pour les emprunts contractés par des collectivités ou des EP (hors logements sociaux)</b>																
HOPITAL LOCAL DE NEGREPELISSE	2000	P	NEGREPELISSE CONSTRUCTION D'UN FOYER LOGEMENT	CCDC	22.461.328,35	16.637.073,12									554.341,76	719.065,77
MAIS. DE RET. DE SAINT ANTONIN	2005	P	ST ANTONIN REHABILITAT. MAISON DE RETRAITE	C FONCIER	91.469,21	12.272,54	1,92	T							31.546,58	6.029,37
HOPITAL LOCAL VALENCE D'AGEN	2006	C	VALENCE CONSTRUCTION HOPITAL DES DEUX RIVES	C FONCIER	1.036.000,00	830.172,96	18,83	A							28.992,11	20.289,08
HOPITAL LOCAL VALENCE D'AGEN	2006	C	VALENCE D'AGEN CONST. M. DE RETRAITE SPECIALISE	C FONCIER	1.373.808,50	805.336,24	18,24	A							28.220,23	47.375,68
MAISON DE RETRAITE BEAUMONT	2006	X	BEAUMONT DE L. RESTRUCTURAT. MAISON RETRAITE	CCDC	1.365.500,00	705.180,63	18,24	A							13.410,66	47.041,35
MAISON DE RETRAITE BEAUMONT	2006	P	BEAUMONT DE L. RESTRUCTURAT. MAISON DE RETRAITE	C FONCIER	893.900,00	559.785,95	10,00	A							30.781,56	33.970,68
CCAS NEGREPELISSE	2007	P	NEGREPELISSE CONSTRUCTION D'UN EHPAD	C EPARGNE	1.105.065,50	735.245,95	19,24	T							152.766,12	145.044,63
HOPITAL LOCAL DE NEGREPELISSE	2008	P	NEGREPELISSE EXTENSION MAISON DE RETRAITE	D'EXA	5.230.000,00	4.942.631,47	19,63	T							39.605,17	31.771,67
CCAS NEGREPELISSE	2009	P	NEGREPELISSE CONSTRUCTION D'UN EHPAD	C EPARGNE	1.215.000,00	859.963,00	19,63	A							11.034,68	59.007,29
MAIS. DE RET. DE SAINT ANTONIN	2010	X	ST ANTONIN MAISON DE RETRAITE REHAB	CCDC	840.000,00	594.334,00	17,41	T							13.705,43	46.428,23
EHPAD LE PARC MONTECH	2011	C	MONTECH EHPAD LE PARC PHASE 1	CCDC	943.063,04	594.334,00	17,41	T							11.034,68	59.007,29
EHPAD LE PARC MONTECH	2011	C	MONTECH EHPAD LE PARC PHASE 2	CCDC	3.320.603,15	2.860.201,03	28,08	T							93.689,94	94.874,39
EHPAD LE PARC MONTECH	2011	C	MONTECH EHPAD RENOVATION SEME TR	CCDC	1.058.396,34	861.804,53	28,25	T							15.625,61	30.238,74
TARN ET GARONNE HABITAT	2011	X	ST ETIENNE DE TULMONT RESID. BORDENEUVE	CCDC	216.346,56	148.738,29	13,67	A							2.658,24	10.817,32
TARN ET GARONNE HABITAT	2011	X	ST ETIENNE DE TULMONT RESID. BORDENEUVE	CCDC	439.494,00	366.795,31	22,67	A							8.839,77	12.120,63
MAISON DE RETRAITE LAGUEPIE	2014	P	LAGUEPIE EHPAD LES CAUSERIES	CCDC	422.259,00	374.083,62	22,67	T							36.202,92	12.244,17
MAISON DE RETRAITE LAGUEPIE	2014	C	LAGUEPIE EHPAD LES CAUSERIES	CCDC	1.260.590,96	1.106.752,92	30,16	T							34.965,00	23.505,75
MAISON DE RETRAITE LAGUEPIE	2014	C	LAGUEPIE EHPAD LES CAUSERIES	CCDC	1.280.540,79	1.077.747,35	15,16	T							5.911,14	12.957,04

Designation du bénéficiaire	Année de mobilisation et profil d'amort, de l'emprunt (1)		Objet de l'emprunt garanti	Organisme prêteur / Chef de file	Montant initial	Capital restant dû au 01/01/2019	Durée résiduelle	Périodicité des remboursements	Taux à la date du vote du budget			Indice ou devises pour modifier l'emprunt	Annuité garantie au cours de l'exercice		
	Année	Profil							Taux	Index	Niveau de taux		en intérêts	en capital	
<b>Totaux pour les emprunts autres que ceux contractés par des collectivités ou des EP (hors logements sociaux)</b>															
ASEI (ASS.SAUV. ENFETS INVAL.)	1995	P	MONTAUBAN FOYER ACCUEIL MEDICALISE	C FONCIER	24 410 483,76	16 811 004,39								641 939,01	879 060,89
APIM	2001	P	LAVIT LOMAGNE CONSTRUCT' FOYER DOUBLE TRANCHE 1	CRAMI	381 122,55	171 387,93	1,33	A	6,50					4 840,87	34 292,43
APIM	2001	P	LAVIT LOMAGNE REHABILIT' MAISON RETRAITE TRANCHE 1	CRAMI	850 650,27	127 597,59	2,83	A	0,00					0,00	42 630,51
APIM	2003	P	LAVIT DE L. REHABILIT' MAISON ACCUEIL SPECIAL EE	DEXIA	157 086,00	39 271,50	4,83	A	0,00					0,00	7 853,30
APIM	2005	P	NEGREPULSE MAISON ACCUEIL SPECIAL EE	DEXIA	468 000,00	298 054,71	11,83	T	4,53					14 693,42	18 420,46
ASSOCIATION SAINT-THEODARD	2006	P	MONTAUBAN TVX RENOVATION ST THEODARD - 5E TRANCHE	C MUTUEL	250 000,00	49 628,47	2,34	M	3,50					1 417,73	20 028,74
APIM	2006	P	LAVIT DE L. REHABILIT' MAISON DE RETRAITE 2ans TR	CRAMI	228 793,00	90 713,20	7,83	A	0,00					0,00	11 038,15
MUTUALITE FRANCAISE	2006	P	CAYLUS CONSTRUCTION EHPAD VAL DE BONNETTE	C FONCIER	980 000,00	680 022,06	16,16	A	4,02	LIVRETA				25 630,58	29 366,46
CENTRE BELLESSE DE MONTBETON	2006	P	MONTBETON ACQUISITION 1 TERRAIN	C AGRICOLE	80 651,00	51 082,44	9,45	A	3,06					280,83	7 006,44
ASSOCIATION SAINT-THEODARD	2007	P	MONTAUBAN ST THEODARD 5E TRANCHE- TVX RENOVATION	C MUTUEL	100 000,00	25 184,35	3,43	M	4,23					1 061,07	7 906,60
APIM	2007	P	LAVIT DE L. REHABILITAT' MAISON RETRAITE TRANCHE 1	CRAMI	207 532,00	128 589,40	6,00	A	0,00					0,00	13 396,60
APIM	2007	P	LAVIT DE LOMAGNE TRAVAIL ET MOBILIER EHPAD	C AGRICOLE	300 000,00	235 082,59	16,63	M	5,08					11 462,26	7 753,46
APIM	2007	P	LAVIT DE LOMAGNE REHABILITATION TR.3 EHPAD N'1	C AGRICOLE	260 000,00	203 736,87	16,63	M	5,08					9 933,98	6 719,62
ADAPEI	2007	P	LAVIT DE LOMAGNE REHABILITATION TR.3 EHPAD N'2	C AGRICOLE	130 000,00	101 991,59	16,91	M	5,08					4 972,96	3 364,04
APIM	2007	P	MOISSAC EXTENSION IMAS DE MOISSAC	C AGRICOLE	170 000,00	113 213,98	13,43	T	4,30					4 686,93	6 361,51
APIM	2008	P	LAVIT DE L. REHABILIT' TR 2 EHPAD LAVIT DE LOMAGNE	C CDC	1 147 888,20	790 586,77	12,83	T	4,68					35 989,05	46 949,47
APIM	2008	P	LAVIT DE LOMAGNE REHABILITAT' EHPAD TRANCHE 2	C CDC	290 286,41	189 924,13	12,83	T	4,68					8 999,79	11 518,61
APIM	2008	P	LAVIT DE LOMAGNE REHABILITATION TR.3 EHPAD N'3	C AGRICOLE	130 000,00	102 117,79	18,83	M	1,15					4 979,12	3 367,96
APIM	2008	P	LAVIT DE LOMAGNE REHABILITATION TR.3 EHPAD N'4	C AGRICOLE	100 000,00	76 649,59	18,83	M	4,95					3 834,83	2 993,81
APIM	2008	P	LAVIT DE LOMAGNE REHABILITATION TR.3 EHPAD N'5	C AGRICOLE	160 000,00	126 148,09	18,83	M	4,95					6 150,77	4 160,71
APIM	2009	P	NEGREPULSE MAISON ACCUEIL SPECIALISEE	C FONCIER	3 889 544,21	2 535 149,48	18,24	T	4,34					105 529,94	138 912,28
APIM	2009	P	LAVIT DE LOMAGNE REHAB EHPAD TRANCHE 3	C CDC	108 087,00	67 955,27	10,41	T	1,07					2 819,16	2 246,00
APIM	2009	C	LAVIT DE LOMAGNE CONSTRUCT' FOYER ACCUEIL MED.	C FONCIER	2 124 381,56	1 295 872,89	15,24	T	4,22					52 992,66	84 975,28
APIM	2009	C	LAVIT DE LOMAGNE REHABILITATION TRANCHE 1 EHPAD	C FONCIER	1 661 063,01	1 015 248,44	15,24	T	4,16					41 114,82	66 442,52
ADAPEI	2010	C	MONTAUBAN IME FALGUIERES	C CDC	2 125 500,00	1 576 604,19	22,16	T	3,18					5 202,36	7 083,33
GROUPE SCAPA	2010	P	LARRAZET RECONSTRUCT' EHPAD LA BARBAGANE	DEXIA	2 500 000,00	2 146 988,40	21,58	A	5,13	LIVRETA				110 140,50	54 905,98
GROUPE SCAPA	2010	P	LARRAZET RECONSTRUCTION EHPAD LA BARBAGANE	DEXIA	250 000,00	188 394,59	16,00	A	4,57					8 655,33	7 608,61
CENTRE BELLESSE DE MONTBETON	2010	P	MONTBETON CONSTRUCT' FOYER ACCUEIL MEDICALISE	C CDC	1 112 000,00	958 652,86	17,08	A	4,74					39 413,63	38 828,53
APIM	2011	C	LAVIT DE L. EHPAD SOULEHADO 4EME TRANCHE	CDC	756 934,00	610 953,91	28,08	T	3,43					21 650,19	21 626,68
APIM	2011	X	LARRAZET RECONSTRUCT' EHPAD LA BARBAGANE	CDC	2 828 643,26	2 223 555,01	32,08	A	2,77	LIVRETA				41 135,77	87 655,94
ASSO SAINT JEAN MARIE VIANNEY	2013	C	MONTBETON RESID ST JEAN MARIE VIANNEY	CDC	1 177 936,71	1 481 910,15	25,58	T	3,12					50 335,42	55 535,66
ASSO MAIS DE RET. ANGE GARDIEN	2013	C	MONTAUBAN IMAS DE RET. ANGE GARDIEN	CDC	759 024,58	666 853,78	24,91	T	3,63					25 149,24	26 634,16



Designation du bénéficiaire	Année de mobilisation et profil d'amort. de l'emprunt (1)		Objet de l'emprunt garanti	Organisme prêteur / Chef de file	Montant initial	Capital restant dû au 01/01/2019	Durée résiduelle	Périodicité des remboursements	Taux à la date du vote du budget			Catégorie de l'emprunt	Annuité garantie au cours de l'exercice	
	Année	Profil							Taux	Index	Niveau de taux		en intérêts	en capital
<b>Totaux pour les emprunts contractés pour des opérations de logements aidés par l'état</b>					<b>240 598 532,39</b>	<b>204 554 773,25</b>							<b>3 983 949,44</b>	<b>6 474 172,26</b>
TARN ET GARONNE HABITAT	1982	P	GARGANVILLAR - 8 LOG	C.ORG.HLM	1 658,50	14 324,11	1,31	A	F	3,53		A-1	59,71	814,55
TARN ET GARONNE HABITAT	1982	X	CANALS - 8 LOGEMENTS	CCC	240 406,00	14 324,11	0,16	A	V	LIVRETA	4,83	A-1	1 133,22	14 324,11
TARN ET GARONNE HABITAT	1982	X	GARGANVILLAR - 8 LOG. LOT COMMUNAL	CCC	152 601,47	17 727,26	1,25	A	V	LIVRETA	4,88	A-1	1 654,81	8 634,81
TARN ET GARONNE HABITAT	1984	X	ST SARDOS - 8 LOGEMENTS	CCC	92 717,97	10 770,78	1,25	A	V	LIVRETA	4,88	A-1	696,79	5 246,36
TARN ET GARONNE HABITAT	1984	X	NEGREPELISSE - 24 LOG. LES MARCHATS II	CCC	233 373,53	40 122,22	2,50	A	V	LIVRETA	4,63	A-1	1 739,74	12 689,64
TARN ET GARONNE HABITAT	1984	X	ORQUEL - 14 LOGEMENTS	CCC	518 109,99	88 569,14	2,18	A	V	LIVRETA	4,63	A-1	3 909,24	28 009,01
TARN ET GARONNE HABITAT	1984	X	LABASTIDE DU TEMPLE - 4 LOGEMENTS	CCC	2 144,96	138,80	0,25	A	V	LIVRETA	4,71	A-1	3 909,24	28 009,01
TARN ET GARONNE HABITAT	1984	X	ST AGNAN - 17 LOGEMENTS	CCC	84 321,97	140 000,44	2,18	A	V	LIVRETA	4,56	A-1	6 180,00	44 138,80
TARN ET GARONNE HABITAT	1984	X	CAZES-MONDENARD - 10 LOGEMENTS	CCC	57 569,32	12 870,24	3,23	A	V	LIVRETA	4,74	A-1	1 580,29	2 972,78
TARN ET GARONNE HABITAT	1984	X	AUCAMVILLE - 10 LOGEMENTS	CCC	342 514,63	67 782,44	4,91	A	V	LIVRETA	4,08	A-1	1 580,29	2 972,78
TARN ET GARONNE HABITAT	1984	X	BOURG DE VISA - 10 LOG. "AU VILLAGE"	CCC	19 661,93	7 356,45	7,16	A	V	LIVRETA	4,14	A-1	1 580,29	2 972,78
TARN ET GARONNE HABITAT	1984	X	MONTAUBAN RUE GILLAQUE - 4 LOG.	CCC	28 678,58	10 044,15	7,16	A	V	LIVRETA	4,16	A-1	296,12	1 204,50
TARN ET GARONNE HABITAT	1984	X	ST PORQUERCH. COMMUNAL 77 - ACCOU. IMMEUBLE	CCC	17 531,63	7 829,74	9,23	A	V	LIVRETA	3,30	A-1	160,51	741,24
TARN ET GARONNE HABITAT	1987	P	VALENCE D'AGEN - 30 LOG.	C FONCIER	1 163 572,59	146 683,96	1,33	A	V	TIOP	4,69	A-1	3 560,26	71 960,46
TARN ET GARONNE HABITAT	1987	X	NEGREPELISSE 1 LOG. ACQUISITION	CCC	32 242,97	14 466,51	10,50	A	V	LIVRETA	4,20	A-1	296,57	1 271,47
TARN ET GARONNE HABITAT	1987	X	FABAS LOT DES AMANDIERS - 1 LOG.	CCC	28 983,48	13 174,91	10,67	A	V	LIVRETA	3,14	A-1	270,08	1 047,86
TARN ET GARONNE HABITAT	1987	X	LA VIT DE LOMAGNE - 14 LOG.	DEXA	241 701,45	23 519,62	0,41	A	F	LIVRETA	6,02	A-1	1 387,66	23 519,62
TARN ET GARONNE HABITAT	1988	P	ST SARDOS - 4 LOG.	DEXA	5 633,23	520,77	0,58	A	F	LIVRETA	5,90	A-1	307,3	520,77
TARN ET GARONNE HABITAT	1988	P	MIRAMONT DE QUERCY - 3 LOG.	DEXA	62 661,29	5 907,88	0,58	A	F	LIVRETA	6,02	A-1	348,56	5 907,88
TARN ET GARONNE HABITAT	1988	P	MONCLAR DE QUERCY - 9 LOGEMENTS	DEXA	112 539,50	12 610,06	0,58	A	F	LIVRETA	6,02	A-1	744,00	12 610,06
TARN ET GARONNE HABITAT	1988	P	ST ETIENNE DE TULMONT - 30 LOG.	DEXA	925 682,84	113 941,96	1,33	A	V	TIOP	5,90	A-1	2 791,58	95 281,54
TARN ET GARONNE HABITAT	1988	P	MOISSAC - 11 LOG	DEXA	147 418,20	47 690,27	4,75	T	F	LIVRETA	5,81	A-1	2 481,97	8 500,65
TARN ET GARONNE HABITAT	1988	P	CASTELMAYRAN CENTRE HEBERG. CAT	CCC	653 579,43	250 788,96	5,25	A	F	LIVRETA	4,30	A-1	10 783,93	36 389,16
TARN ET GARONNE HABITAT	2000	X	MONTAUBAN LE TREILLOU - 11 PAVILLON	CCC	162 773,96	38 042,16	33,16	A	V	LIVRETA	4,20	A-1	1 597,77	4 523,78
TARN ET GARONNE HABITAT	2000	X	MONTAUBAN LE TREILLOU - 11 LOG	CCC	12 783,46	8 527,24	16,64	A	V	LIVRETA	4,20	A-1	4 507,62	4 507,62
TARN ET GARONNE HABITAT	2001	X	MONTAUBAN LOT LE TREILLOU - 11 LOG	CCC	17 639,56	11 277,59	14,41	A	V	LIVRETA	3,70	A-1	1 328,84	341,76
TARN ET GARONNE HABITAT	2001	X	VILLEMADE CALVAIRE - 2 PAVILLONS	CCC	31 662,75	14 500,00	17,75	A	V	LIVRETA	4,20	A-1	1 468,83	1 468,83
TARN ET GARONNE HABITAT	2001	X	MONTAUBAN RTE DE LA VITARELLE - 10 LOG DURGENDE	CCC	21 342,86	11 277,59	14,41	A	V	LIVRETA	2,79	A-1	219,91	756,48
TARN ET GARONNE HABITAT	2001	X	NEGREPELISSE LENOJOUZ - 5 PAV.	CCC	17 551,91	32,50	32,50	A	V	LIVRETA	4,20	A-1	627,78	217,44
TARN ET GARONNE HABITAT	2001	X	BRUNIQUEL LA PEYRE - 2 LOGTS	CCC	233 267,58	159 926,33	17,75	A	V	LIVRETA	4,20	A-1	6 716,91	6 122,42
TARN ET GARONNE HABITAT	2001	X	CAUSSADE LE PRE VERT - 20 LOGS	CCC	67 836,23	48 610,02	18,75	A	V	LIVRETA	3,22	A-1	2 773,90	2 528,38
TARN ET GARONNE HABITAT	2001	X	MONTAUBAN LES BASTIDES DE CANALIS - 3 LOG	CCC	356 571,77	233 169,28	17,75	A	V	LIVRETA	4,20	A-1	5 712,65	10 462,33
TARN ET GARONNE HABITAT	2001	X	MOISSAC - CONSTRUCTION GENDARMERIE	CCC	2 019 949,48	946 671,46	8,16	T	F	LIVRETA	5,15	A-1	661,35	2 102,27
TARN ET GARONNE HABITAT	2002	P	MONTAUBAN SAPIAC - 45 LOG	CCC	332 054,74	222 408,30	18,33	A	V	LIVRETA	3,15	A-1	46 946,59	94 626,45
TARN ET GARONNE HABITAT	2002	X	MONTAUBAN LE TREILLOU - 38 PAVILLONS	CCC	222 408,30	150 442,94	18,33	A	V	LIVRETA	3,00	A-1	3 686,85	6 312,49
TARN ET GARONNE HABITAT	2002	X	MOISSAC - CONSTRUCTION GENDARMERIE	CCC	278 883,59	15 225,36	15,09	A	V	LIVRETA	2,72	A-1	6 783,65	5 311,22
TARN ET GARONNE HABITAT	2002	X	MONTAUBAN LES PYRENEES - 349 LOG.	CCC	382 709,90	48 355,74	8,83	A	V	LIVRETA	2,04	A-1	846,22	5 007,63
TARN ET GARONNE HABITAT	2002	X	MONTAUBAN RES. LE VAUGELAS	CCC	73 779,65	14 742,54	3,33	A	V	LIVRETA	1,75	A-1	361,19	3 650,86
TARN ET GARONNE HABITAT	2002	X	CASTELSARRASIN LES BASTIDES DE CANALIS - 25 LOG	CCC	549 579,78	384 036,70	18,75	A	V	LIVRETA	3,13	A-1	7 488,72	16 893,02
TARN ET GARONNE HABITAT	2002	X	CASTELSARRASIN LES BASTIDES DE CANALIS - 3 LOG	CCC	18 547,18	15 686,51	33,75	A	V	LIVRETA	2,38	A-1	227,46	360,22
TARN ET GARONNE HABITAT	2003	X	MONTAUBAN - REHAB ESPACE ACCUEIL DU FORT	CCC	41 478,02	12 422,80	4,33	A	V	LIVRETA	2,45	A-1	304,36	2 428,37
TARN ET GARONNE HABITAT	2003	X	MONTAUBAN - REHAB ESPACE ACCUEIL DU FORT	CCC	23 005,04	6 890,08	10,39	A	V	LIVRETA	3,28	A-1	168,81	1 346,85
TARN ET GARONNE HABITAT	2003	X	MONTAUBAN ESPACE ACCUEIL DU FORT - REHAB	CCC	73 755,63	37 810,95	10,09	A	V	LIVRETA	2,10	A-1	567,16	3 187,23
TARN ET GARONNE HABITAT	2003	X	BOUDOU PETIT BEZY - 1 LOG	CCC	25 294,00	21 107,00	34,50	A	V	LIVRETA	2,99	A-1	622,66	352,49
TARN ET GARONNE HABITAT	2003	X	BOUDOU PETIT BEZY - 1 LOG	CCC	22 686,00	16 207,38	19,50	A	V	LIVRETA	3,00	A-1	597,33	597,33
TARN ET GARONNE HABITAT	2003	X	MOISSAC AV. CHARRIE - 1 LOG	CCC	22 708,00	15 701,76	19,50	A	V	LIVRETA	3,70	A-1	803,00	564,55
TARN ET GARONNE HABITAT	2003	X	MONTAUBAN ROUTE DU NORD - 1 LOG	CCC	13 494,58	9 318,41	19,83	A	V	LIVRETA	2,96	A-1	274,89	348,56
TARN ET GARONNE HABITAT	2003	X	MONTAUBAN ROUTE DU NORD - 1 LOG	CCC	25 594,40	19 318,76	34,83	A	V	LIVRETA	2,96	A-1	626,90	358,03
TARN ET GARONNE HABITAT	2003	X	MONTAUBAN AVENUE DU 11 RI - 12 LOG	CCC	148 704,00	105 402,22	19,83	A	V	LIVRETA	3,45	A-1	3 639,38	3 746,32
TARN ET GARONNE HABITAT	2003	X	MONTAUBAN AVENUE DU 11 RI - 12 LOG	CCC	32 051,80	20 139,50	19,83	A	V	LIVRETA	2,96	A-1	653,12	828,14
TARN ET GARONNE HABITAT	2003	X	MONTAUBAN AVENUE GAMBETTA - 12 LOG	CCC	212 918,00	150 917,45	19,83	A	V	LIVRETA	3,45	A-1	5 204,65	5 384,08
TARN ET GARONNE HABITAT	2003	X	MOISSAC RUE DES BELLEUSES - 1 LOG	CCC	20 412,00	14 095,11	19,83	A	V	LIVRETA	2,96	A-1	416,81	527,23
TARN ET GARONNE HABITAT	2003	X	MONTAUBAN LE TREILLOU - 38 PAVILLONS	CCC	668 097,02	479 366,02	16,58	A	F	LIVRETA	5,15	A-1	426,51	653,84
TARN ET GARONNE HABITAT	2003	X	MONTAUBAN RUE DEVALS - 2 LOG	CCC	55 367,97	34 588,02	34,58	A	V	LIVRETA	3,78	A-1	1 174,59	23 071,42
TARN ET GARONNE HABITAT	2003	X	MONTAUBAN RUE DEVALS - 2 LOG	CCC	18 797,96	4 916,16	16,16	A	V	LIVRETA	3,42	A-1	666,52	650,04
TARN ET GARONNE HABITAT	2003	X	MONTAUBAN RUE DEVALS - 2 LOG	CCC	33 995,06	23 227,78	19,16	A	V	LIVRETA	2,59	A-1	203,42	203,42
TARN ET GARONNE HABITAT	2003	X	MONTAUBAN RUE BAYLE - 1 LOG	CCC	20 727,81	16 581,69	19,33	A	V	LIVRETA	2,59	A-1	462,94	860,75
TARN ET GARONNE HABITAT	2003	X	MONTAUBAN LES PYRENEES - 349 LOG.	CCC	101 712,00	14 712,91	9,08	A	V	LIVRETA	0,00	A-1	325,35	644,54
TARN ET GARONNE HABITAT	2003	X	MONTAUBAN CITE BEAUSOLEIL BAS - 88 LOG	CCC	90 432,80	42 921,40	9,83	A	V	LIVRETA	1,50	A-1	257,48	1 391,11
TARN ET GARONNE HABITAT	2003	X	CAUSSADE RUE BEDE - 1 LOG.	CCC	15 462,50	10 703,96	19,83	A	V	LIVRETA	2,23	A-1	645,62	4 010,32
TARN ET GARONNE HABITAT	2003	X	CAUSSADE RUE BEDE - 1 LOG.	CCC	14 984,50	12 547,53	34,83	A	V	LIVRETA	2,54	A-1	208,72	400,22
TARN ET GARONNE HABITAT	2003	X	LA FRANCAISE RUE LEON CHADEL - 16 LOG	CCC	33 485,08	23 643,95	4,75	A	V	LIVRETA	1,35	A-1	319,19	248,68
TARN ET GARONNE HABITAT	2004	X	VALENCE D'AGEN - 4 LOG.	CCC	57 941,00	42 648,12	20,75	A	V	LIVRETA	3,00	A-1	1 044,90	1 577,31

Designation du bénéficiaire	Année de mobilisation et profil d'amort. de l'emprunt (1)		Objet de l'emprunt garanti	Organisme prêteur ou chef de file	Montant initial	Capital restant dû au 01/01/2019	Durée résiduelle	Périodicité des remboursements	Taux à la date du vote du budget			Catégorie de l'emprunt	Indices ou devises susceptibles de modifier l'emprunt	Annuité garantie au cours de l'exercice		
	Année	Profil							Taux	Index	Taux actuariel			en intérêts	en capital	
																Taux
TARN ET GARONNE HABITAT	2004	X	GENEBRIERES - 7 LOGEMENTS	DDC	238 829,00	162 195,26	19,75	A	V	LIVRETA	3,45	V	LIVRETA	3,45	5 595,74	5 764,93
TARN ET GARONNE HABITAT	2004	X	LINEL - CONSTRUCTION 11 LOG	DDC	148 359,40	108 770,96	20,67	A	V	LIVRETA	3,45	V	LIVRETA	3,45	3 752,60	3 612,99
TARN ET GARONNE HABITAT	2004	X	CASTEL SARRASIN BLD SEPTEMBRE - 1 LOGT	DDC	13 716,50	10 056,37	20,41	A	V	LIVRETA	3,45	V	LIVRETA	3,45	344,94	344,04
TARN ET GARONNE HABITAT	2004	X	CASTEL SARRASIN BLD SEPTEMBRE - 1 LOGT	DDC	35 514,00	30 655,26	36,41	A	V	LIVRETA	3,45	V	LIVRETA	3,45	1 057,95	1 057,95
TARN ET GARONNE HABITAT	2004	X	CASTEL SARRASIN COURBIEU - 2 LOGS	DDC	23 098,00	16 927,16	20,41	A	V	LIVRETA	3,45	V	LIVRETA	3,45	683,99	662,26
TARN ET GARONNE HABITAT	2004	X	CASTEL SARRASIN COURBIEU 2 LOGS	DDC	57 095,00	49 291,16	35,41	A	V	LIVRETA	3,45	V	LIVRETA	3,45	1 704,65	1 711,30
TARN ET GARONNE HABITAT	2004	X	LAGUERIE LOTISSEMENT LA MAQUINELLE - 9 PAVILLONS	DDC	121 789,50	99 646,40	20,75	A	V	LIVRETA	3,00	V	LIVRETA	2,45	2 199,34	3 315,43
TARN ET GARONNE HABITAT	2004	X	MONTAUBAN PRES JEAN BOUJAN SAINC - 361 LOG	DDC	408 973,20	301 035,63	20,75	A	V	LIVRETA	3,00	V	LIVRETA	2,45	7 376,37	11 139,31
TARN ET GARONNE HABITAT	2004	X	LABASTIDE ST PIERRE LA BOUYERE - 2 PAVILLONS	DDC	38 691,90	28 482,72	20,83	A	V	LIVRETA	3,01	V	LIVRETA	2,45	649,07	979,79
TARN ET GARONNE HABITAT	2004	X	GENEBRIERES LOT ELIE RACHIEL DELMAS - 7 LOG	DDC	6 591,32	6 851,71	20,73	A	V	LIVRETA	3,01	V	LIVRETA	2,45	119,87	179,44
SA LANGUEDOCIENNE HLM	2004	X	MONTAUBAN LARLACE - 21 LOG	DDC	320 000,00	235 944,94	20,91	A	V	LIVRETA	3,01	V	LIVRETA	2,45	5 770,94	8 711,23
SA LANGUEDOCIENNE HLM	2004	X	MONTAUBAN LARLACE - 21 LOG	DDC	142 844,00	124 374,59	35,92	A	V	LIVRETA	2,88	V	LIVRETA	2,45	3 047,18	2 191,94
SA PROMOLOGIS	2004	X	MONTAUBAN RUE LEON CLAUDEL - 1 LOG	DDC	36 612,90	31 917,20	35,63	A	V	LIVRETA	2,38	V	LIVRETA	1,95	623,38	619,78
SA PROMOLOGIS	2004	X	MONTAUBAN RUE DE L'EGALITE - 1 LOG	DDC	29 824,00	25 127,23	35,63	A	V	LIVRETA	2,38	V	LIVRETA	1,95	487,94	487,94
COLOMBERS HABITAT	2004	X	MONTAUBAN CHEMIN DE BLAZY - 64 LOG	DDC	464 467,00	439 717,57	45,42	A	V	LIVRETA	1,12	V	LIVRETA	1,60	7 030,48	6 941,95
MESOLIA	2004	X	MONTECH LE CLOS DE BOUTANELLE - 32 LOG	DDC	1 121 904,68	1 058 425,41	22,16	A	V	LIVRETA	0,74	V	LIVRETA	1,95	17 876,52	39 114,16
TARN ET GARONNE HABITAT	2005	X	CAZES MONDENARD RUE DE L'ABATTOIR - 3 PAVILLONS	DDC	441 354,26	433 388,36	37,16	A	V	LIVRETA	0,97	V	LIVRETA	1,95	7 953,94	8 125,62
TARN ET GARONNE HABITAT	2005	X	CAZES MONDENARD RUE DE L'ABATTOIR - 1 LOG	DDC	97 390,32	79 381,49	21,25	A	V	LIVRETA	2,91	V	LIVRETA	2,40	922,49	1 346,70
TARN ET GARONNE HABITAT	2005	X	SAINT SARDOS - 1 LOGEMENT	DDC	19 593,80	16 053,00	21,25	A	V	LIVRETA	2,91	V	LIVRETA	2,40	368,80	524,46
TARN ET GARONNE HABITAT	2005	X	LAVIDE LOMAGNE - 13 LOGEMENTS	DDC	678 520,33	512 486,92	21,25	A	V	LIVRETA	2,97	V	LIVRETA	2,45	12 555,93	17 855,66
TARN ET GARONNE HABITAT	2005	X	CAUSSADE AV DE LATRE DE T - 12 LOG	DDC	188 680,00	142 510,14	21,25	A	V	LIVRETA	2,97	V	LIVRETA	2,45	3 491,50	4 965,23
TARN ET GARONNE HABITAT	2005	X	CAUSSADE AV DE LATRE DE T - 12 LOG	DDC	59 787,50	44 111,44	21,25	A	V	LIVRETA	2,97	V	LIVRETA	2,45	860,18	1 624,83
TARN ET GARONNE HABITAT	2005	X	CASTELSARRASIN ABBE DE PRADES - 1 LOG	DDC	4 500,00	3 320,84	21,50	A	V	LIVRETA	2,41	V	LIVRETA	1,95	64,76	122,33
TARN ET GARONNE HABITAT	2005	X	CASTELSARRASIN ABBE DE PRADES - 1 LOG	DDC	34 098,00	29 214,21	36,50	A	V	LIVRETA	2,31	V	LIVRETA	1,95	569,67	546,05
TARN ET GARONNE HABITAT	2005	X	MONTAUBAN ROUTE LA VITARELLE - MAISON RELAIS	DDC	59 411,60	22 511,53	36,50	A	V	LIVRETA	2,30	V	LIVRETA	1,95	992,59	951,42
TARN ET GARONNE HABITAT	2005	X	MONTAUBAN ROUTE LA VITARELLE - MAISON RELAIS	DDC	90 107,20	66 201,80	21,50	A	V	LIVRETA	2,41	V	LIVRETA	1,95	1 290,94	2 438,52
TARN ET GARONNE HABITAT	2005	X	MONTAUBAN RUE CLAUDE BERNARD - 1 LOG	DDC	36 594,80	31 344,86	36,50	A	V	LIVRETA	2,41	V	LIVRETA	1,95	611,22	686,87
TARN ET GARONNE HABITAT	2005	X	MONTAUBAN RUE CLAUDE BERNARD - 1 LOG	DDC	4 176,27	3 086,31	21,50	A	V	LIVRETA	2,41	V	LIVRETA	1,95	58,83	113,02
TARN ET GARONNE HABITAT	2005	X	CASTELSARRASIN RUE COMMANDANT CHATINIERES - 1 LOG	DDC	57 273,50	48 955,50	36,50	A	V	LIVRETA	2,41	V	LIVRETA	1,95	1 198,93	853,39
TARN ET GARONNE HABITAT	2005	X	CASTELSARRASIN RUE COMMANDANT CHATINIERES - 1 LOG	DDC	11 918,43	8 944,80	21,50	A	V	LIVRETA	2,87	V	LIVRETA	2,40	1 989,50	3 134,40
TARN ET GARONNE HABITAT	2005	X	MONTAUBAN RUE CLAUDE BERNARD - 1 LOG	DDC	721 715,16	641 648,32	21,50	A	V	LIVRETA	2,87	V	LIVRETA	2,40	12 999,56	18 977,54
TARN ET GARONNE HABITAT	2005	X	ST NAUPHARY JARDINS DE BEROT - 6 PAVILLONS	DDC	194 071,88	146 651,24	21,50	A	V	LIVRETA	2,87	V	LIVRETA	2,40	3 496,63	5 103,14
TARN ET GARONNE HABITAT	2005	X	VALENCE D'AGEN RUE CLUZEL - 1 LOG	DDC	35 590,50	28 998,09	21,58	A	V	LIVRETA	2,93	V	LIVRETA	2,40	647,96	945,92
TARN ET GARONNE HABITAT	2005	X	CAUSSADE PLACE GENERAL DE GAULLE - 4 LOG	DDC	188 361,84	148 522,58	22,25	A	V	LIVRETA	2,90	V	LIVRETA	2,40	3 564,54	4 913,65
TARN ET GARONNE HABITAT	2005	X	MONTAUBAN ROUTE VITARELLE - EXTENSION ADARAH 1 LOG	DDC	31 116,40	22 583,43	21,83	A	V	LIVRETA	2,43	V	LIVRETA	1,90	429,08	929,75
TARN ET GARONNE HABITAT	2005	X	LA VILLE DIEU DU TEMPLE LE CLOS ROUBY - 32 PAV	DDC	1 310 661,50	993 653,42	21,50	A	V	LIVRETA	2,77	V	LIVRETA	2,40	23 607,68	34 463,94
TARN ET GARONNE HABITAT	2005	X	LA VILLE DIEU DU TEMPLE LE CLOS ROUBY - 32 PAV	DDC	33 298,00	29 043,41	36,50	A	V	LIVRETA	2,41	V	LIVRETA	2,40	697,04	496,15
TARN ET GARONNE HABITAT	2005	X	ALBIAS 27 RUE DE LA REPUBLIQUE - 1 LOG	DDC	84 333,60	73 059,72	36,58	A	V	LIVRETA	2,35	V	LIVRETA	1,95	1 365,56	1 365,56
TARN ET GARONNE HABITAT	2005	X	COMPACTAGE N°28 - 6 CONTRATS	DDC	132 108,20	101 724,36	21,23	A	V	LIVRETA	2,41	V	LIVRETA	1,98	2 014,14	3 341,31
TARN ET GARONNE HABITAT	2005	X	COMPACTAGE N°28 - 6 CONTRATS	DDC	533 543,90	389 597,24	21,16	A	V	LIVRETA	2,85	V	LIVRETA	1,98	9 584,09	15 755,11
TARN ET GARONNE HABITAT	2005	X	COMPACTAGE N°26 - 2 CONTRATS	DDC	47 970,44	37 729,91	30,37	A	V	LIVRETA	2,35	V	LIVRETA	1,98	747,05	1 116,13
TARN ET GARONNE HABITAT	2005	X	COMPACTAGE N°24 - 3 CONTRATS	DDC	168 731,12	115 000,50	17,25	A	V	LIVRETA	2,58	V	LIVRETA	2,03	2 311,51	5 975,86
TARN ET GARONNE HABITAT	2005	X	COMPACTAGE N°21 - 14 CONTRATS	DDC	507 403,94	366 183,18	20,16	A	V	LIVRETA	2,58	V	LIVRETA	2,03	7 433,11	16 158,03
TARN ET GARONNE HABITAT	2005	X	COMPACTAGE N°20 - 4 CONTRATS	DDC	222 841,44	173 102,18	24,25	A	V	LIVRETA	2,96	V	LIVRETA	2,46	4 258,31	6 097,88
TARN ET GARONNE HABITAT	2005	X	COMPACTAGE N°23 - 2 CONTRATS	DDC	164 073,25	135 154,45	30,25	A	V	LIVRETA	2,93	V	LIVRETA	2,47	3 338,32	3 777,98
TARN ET GARONNE HABITAT	2005	X	COMPACTAGE N°22 - 4 CONTRATS	DDC	128 128,38	102 815,22	39,67	A	V	LIVRETA	2,83	V	LIVRETA	2,46	2 529,26	2 693,66
TARN ET GARONNE HABITAT	2005	X	COMPACTAGE N°5 - 16 CONTRATS	DDC	4 951 406,33	3 813 195,02	31,63	A	V	LIVRETA	3,00	V	LIVRETA	2,46	88 884,60	146 115,71
TARN ET GARONNE HABITAT	2005	P	COMPACTAGE N°2 - 47 CONTRATS	DDC	1 253 778,65	1 16 014,61	0,08	A	F	F	F	F	F	F	3 770,46	116 014,61
SA PROMOLOGIS	2005	X	MONTAUBAN CHEMIN LASSALLE - 60 LOG	DDC	10 308,65	7 399,90	36,41	A	V	LIVRETA	3,25	V	LIVRETA	1,95	339,30	325,22
SA PROMOLOGIS	2005	X	MONTAUBAN CHEMIN LASSALLE - 60 LOG	DDC	94 827,00	32 221,77	11,16	A	V	LIVRETA	2,46	V	LIVRETA	1,95	550,14	1 186,88
SA PROMOLOGIS	2005	X	VERDUN SUP GARONNE BASTIDE - 12 LOG	DDC	328 416,50	293 185,91	36,08	A	V	LIVRETA	2,68	V	LIVRETA	1,50	7 189,05	8 192,31
MESOLIA	2005	X	FINHAN LES BASTIDES DE PAYSNOT - 31 LOG	DDC	43 554,75	38 321,50	36,08	A	V	LIVRETA	2,34	V	LIVRETA	1,95	4 958,15	4 958,15
MESOLIA	2005	X	FINHAN LES BASTIDES DE PAYSNOT - 31 LOG	DDC	151 700,10	113 459,52	21,33	A	V	LIVRETA	2,42	V	LIVRETA	1,95	747,27	1 179,27
MESOLIA	2005	X	MONTAUBAN LES BASTIDES DE VITARELLE - 9 LOG	DDC	88 287,20	55 589,91	31,42	A	V	LIVRETA	2,56	V	LIVRETA	1,45	2 071,66	4 179,24
MESOLIA	2005	X	MONTAUBAN LES BASTIDES DE VITARELLE - 9 LOG	DDC	35 780,00	28 482,72	36,41	A	V	LIVRETA	2,15	V	LIVRETA	1,45	516,62	730,00
MESOLIA	2005	X	MONTAUBAN LA POUDRETTE - 10 LOG	DDC	177 696,00	154 662,10	21,42	A	V	LIVRETA	2,31	V	LIVRETA	1,45	1 952,69	5 241,20
TARN ET GARONNE HABITAT	2006	X	MONTAUBAN LA POUDRETTE - 10 LOG	DDC	47 732,00	42 050,01	36,41	A	V	LIVRETA	2,08	V	LIVRETA	1,45	660,72	860,78
TARN ET GARONNE HABITAT	2006	X	MONTAUBAN BD BLAISE DOUMERG - 1 LOG	DDC	28 284,80	7 468,17	37,08	A	V	LIVRETA	2,09	V	LIVRETA	1,45	431,40	462,21
TARN ET GARONNE HABITAT	2006	X	MONTAUBAN RUE JEAN MACCE - 1 LOG	DDC	9 842,80	7 468,17	37,08	A	V	LIVRETA	2,09	V	LIVRETA	1,45	130,69	266,52
TARN ET GARONNE HABITAT	2006	X	MONTAUBAN RUE JEAN MACCE - 1 LOG	DDC	42 696,00	37 211,09	37,08	A	V	LIVRETA	2,09	V	LIVRETA	1,79	651,19	697,70
TARN ET GARONNE HABITAT	2006	X	VILLEMADE PLACE DU VILLAGE - 1 LOG	DDC	5 321,20	4 037,37	37,08	A	V	LIVRETA	2,09	V	LIVRETA	1,79	70,66	144,08
TARN ET GARONNE HABITAT	2006	X	VILLEMADE PLACE DU VILLAGE - 1 LOG	DDC	33 297,20	29 019,67	37,08	A	V	LIVRETA	2,09	V	LIVRETA	1,79	504,84	544,12
TARN ET GARONNE HABITAT	2006	X	VILLEMADE PLACE DU VILLAGE - 1 LOG	DDC	13 226,40	10 414,69	37,08	A	V	LIVRETA	2,09	V	LIVRETA	1,79</		

CONSEIL DEPARTEMENTAL DE TARN-ET-GARONNE  
BUDGET PRINCIPAL  
DECISION MODIFICATIVE DE L'EXERCICE 2019

Designation du bénéficiaire	Année de mobilisation et profil d'amort. de l'emprunt (1)		Objet de l'emprunt garanti	Organisme prêteur ou chef de file	Montant initial	Capital restant dû au 01/01/2019	Durée résiduelle	Périodicité des remboursements	Taux à la date du vote du budget			Catégorie de l'emprunt	Indices ou devises pouvant modifier l'emprunt	Annuité garantie au cours de l'exercice		
	Année	Profil							Taux	Index	Taux actuariel			en intérêts	en capital	
TARN ET GARONNE HABITAT	2006	X	CORBARIEU TXV CITE BELLEVUE - 1 LOG	CCD	10 754,00	8 159,44	22,09	A	V	LIVRETA	2,19	V	A-1		142,79	291,19
TARN ET GARONNE HABITAT	2006	X	VALENCE D'AGEN 40 CH CENTRE H. CROS	CCD	1 331 048,00	1 012 181,61	17,00	A	V	LIVRETA	3,22	V	A-1		27 834,45	44 211,85
TARN ET GARONNE HABITAT	2006	X	MONTAUBAN IRENEE BONNAFOUS - 1 LOG	CCD	27 170,00	21 295,14	37,42	A	V	LIVRETA	1,66	V	A-1		372,49	399,09
TARN ET GARONNE HABITAT	2006	X	MONTAUBAN IRENEE BONNAFOUS - 1 LOG	CCD	36 954,00	31 023,70	37,42	A	V	LIVRETA	2,07	V	A-1		542,92	581,69
TARN ET GARONNE HABITAT	2006	X	MONTAUBAN IRENEE BONNAFOUS - 1 LOG B	CCD	31 727,20	23 843,84	22,41	A	V	LIVRETA	2,16	V	A-1		417,26	850,93
TARN ET GARONNE HABITAT	2006	X	MONTAUBAN IRENEE BONNAFOUS - 1 LOG	CCD	3 950,40	2 976,32	22,41	A	V	LIVRETA	2,16	V	A-1		52,08	108,22
TARN ET GARONNE HABITAT	2006	X	MONTAUBAN RUE ISSANCHOU - 1 LOG	CCD	38 800,80	34 124,96	37,42	A	V	LIVRETA	2,69	V	A-1		675,74	724,00
TARN ET GARONNE HABITAT	2006	X	MONTAUBAN LOG TXV - RUE ISSANCHOU - 1 LOG	CCD	9 756,80	7 487,96	22,41	A	V	LIVRETA	2,67	V	A-1		169,70	252,46
TARN ET GARONNE HABITAT	2006	X	MONTAUBAN TXV RUE BOMBET - 3 LOG	CCD	21 309,60	16 375,36	22,41	A	V	LIVRETA	2,59	V	A-1		385,46	551,46
TARN ET GARONNE HABITAT	2006	X	MONTAUBAN TXV RUE BOMBET - 3 LOG	CCD	39 023,60	34 321,76	37,42	A	V	LIVRETA	2,58	V	A-1		772,54	990,98
TARN ET GARONNE HABITAT	2006	X	MONTAUBAN TXV RUE H. LAPAUZE - 1 LOG	CCD	4 242,00	3 187,95	22,41	A	V	LIVRETA	2,16	V	A-1		55,79	113,77
TARN ET GARONNE HABITAT	2006	X	MONTAUBAN RUE H. LAPAUZE - 1 LOG	CCD	30 563,60	21 806,54	37,42	A	V	LIVRETA	1,29	V	A-1		381,62	409,67
TARN ET GARONNE HABITAT	2006	X	MONTAUBAN RUE CHEVRIERES - 1 LOG	CCD	35 916,80	28 596,14	37,42	A	V	LIVRETA	1,52	V	A-1		500,47	536,21
TARN ET GARONNE HABITAT	2006	X	ALBEFEUILLE LE BOURG - 2 LOG	CCD	57 789,80	49 427,97	22,41	A	V	LIVRETA	2,16	V	A-1		759,68	1 949,66
TARN ET GARONNE HABITAT	2006	X	MONTAUBAN RUE MALARME - 1 LOG	CCD	52 389,20	46 083,41	37,42	A	V	LIVRETA	2,58	V	A-1		1 036,68	760,08
TARN ET GARONNE HABITAT	2006	X	SEPTFONDS TXV COURS ALSACE - 1 LOG	CCD	19 175,50	14 410,79	22,41	A	V	LIVRETA	2,16	V	A-1		252,19	514,29
TARN ET GARONNE HABITAT	2006	X	MONTAUBAN RUE DE LA COMEDIE - 1 LOG	CCD	44 750,00	38 613,54	37,42	A	V	LIVRETA	2,07	V	A-1		675,74	724,00
TARN ET GARONNE HABITAT	2006	X	MONTAUBAN RUE DU TEMPLE 10 PAVILLONS	CCD	344 533,20	301 906,87	37,83	A	V	LIVRETA	2,49	V	A-1		6 792,90	5 110,54
TARN ET GARONNE HABITAT	2006	X	MONTAUBAN EDOUARD FORESTIE - 1 LOG	CCD	30 170,40	26 033,20	37,50	A	V	LIVRETA	2,08	V	A-1		455,58	488,12
TARN ET GARONNE HABITAT	2006	X	LA VILLE DIEU DU TEMPLE 10 PAVILLONS	C EPARGNE	6 959,20	5 229,98	22,50	A	V	LIVRETA	4,30	V	A-1		21 600,52	186,65
TARN ET GARONNE HABITAT	2006	X	MONTAUBAN RUE DU JEU DE LA PAUME - 29 LOG	CCD	36 915,60	28 543,99	22,58	T	V	LIVRETA	2,16	V	A-1		91,45	20 670,35
TARN ET GARONNE HABITAT	2006	X	MONTAUBAN RUE DU JEU DE LA PAUME - 29 LOG	CCD	145 532,40	126 389,30	37,58	A	V	LIVRETA	2,70	V	A-1		642,24	961,10
TARN ET GARONNE HABITAT	2006	X	MONTAUBAN RUE DU JEU DE LA PAUME - 29 LOG	CCD	607 620,80	537 745,52	37,58	A	V	LIVRETA	2,59	V	A-1		2 211,29	2 369,22
TARN ET GARONNE HABITAT	2006	X	REALVILLE BD RODRIGUEZ - 1 LOG FONCIER	CCD	21 377,50	18 455,96	22,11	A	V	LIVRETA	2,11	V	A-1		12 099,28	9 107,70
TARN ET GARONNE HABITAT	2006	X	REALVILLE TXV BD RODRIGUEZ - 1 LOG	CCD	28 980,50	21 809,49	22,75	A	V	LIVRETA	2,22	V	A-1		322,98	346,05
TARN ET GARONNE HABITAT	2006	X	REALVILLE LE GANDILLOU - 1 MAISON	CCD	13 741,00	11 059,80	28,00	A	V	LIVRETA	1,68	V	A-1		381,67	778,34
TARN ET GARONNE HABITAT	2006	X	REALVILLE LE GANDILLOU - 1 MAISON	CCD	90 240,50	77 877,65	38,00	A	V	LIVRETA	1,61	V	A-1		138,25	318,77
TARN ET GARONNE HABITAT	2006	X	MOLIERES LA BOURDETE - 1 PAVILLON	CCD	51 518,00	41 465,57	28,00	A	V	LIVRETA	1,66	V	A-1		873,47	1 561,74
TARN ET GARONNE HABITAT	2006	X	MONTAUBAN RUE LOUISE MICHEL - 1 LOG	CCD	29 046,40	25 067,09	38,00	A	V	LIVRETA	1,61	V	A-1		156,32	1 195,14
TARN ET GARONNE HABITAT	2006	X	MONTAUBAN RUE LOUISE MICHEL - 1 LOG	CCD	29 211,20	25 511,38	28,00	A	V	LIVRETA	1,68	V	A-1		319,34	502,68
TARN ET GARONNE HABITAT	2006	X	VALENCE D'AGEN RESIDENCE LES CEDRES - 18 CH	C AGRICOLE	379 928,80	264 945,54	18,83	M	V	LIVRETA	2,22	V	A-1		293,89	672,65
TARN ET GARONNE HABITAT	2006	X	MONTAUBAN ROUTE DE TOULOUSE - 1 LOG	CCD	40 912,00	30 746,22	22,50	A	V	LIVRETA	2,16	V	A-1		574,85	12 011,91
TARN ET GARONNE HABITAT	2006	X	MONTAUBAN CHEMIN LA MARGE - 60 LOG	CCD	1 673 640,00	1 269 906,03	22,09	A	V	LIVRETA	1,96	V	A-1		538,06	1 097,27
TARN ET GARONNE HABITAT	2006	X	MONTAUBAN CHEMIN LA MARGE - 60 LOG	CCD	458 967,20	400 883,02	37,08	A	V	LIVRETA	1,85	V	A-1		19 044,50	46 844,80
TARN ET GARONNE HABITAT	2006	X	MONTAUBAN RUE INGRES - 33 LOG	CCD	589 149,94	443 765,68	22,33	A	V	LIVRETA	1,91	V	A-1		6 658,48	16 299,85
TARN ET GARONNE HABITAT	2006	X	MONTAUBAN RUE INGRES - 33 LOG	CCD	241 960,70	209 796,96	37,33	A	V	LIVRETA	1,85	V	A-1		3 146,96	4 749,82
TARN ET GARONNE HABITAT	2006	X	VERDUN SUR GARONNE BASTIDE - 12 LOG	CCD	43 540,50	38 030,57	22,16	A	V	LIVRETA	1,96	V	A-1		570,46	749,82
TARN ET GARONNE HABITAT	2006	X	VERDUN SUR GARONNE BASTIDE - 12 LOG	CCD	448 430,87	340 255,42	22,16	A	V	LIVRETA	0,54	V	A-1		5 103,83	12 487,83
TARN ET GARONNE HABITAT	2006	X	DONZAC RESIDENCES LE PLACIOT - 19 LOG	CCD	35 000,00	6 163,55	2,00	A	V	LIVRETA	2,09	V	A-1		117,11	2 015,97
TARN ET GARONNE HABITAT	2006	X	MONTAUBAN RUE W CHURCHILL - 2 LOG	CCD	67 548,90	60 155,94	37,08	A	V	LIVRETA	2,09	V	A-1		1 052,73	1 127,92
TARN ET GARONNE HABITAT	2006	X	MONTAUBAN GRANDE RUE SAPIAC - 1 LOG	CCD	41 907,20	37 320,67	37,08	A	V	LIVRETA	2,09	V	A-1		653,11	699,76
TARN ET GARONNE HABITAT	2006	X	MONTAUBAN GRANDE RUE SAPIAC - 1 LOG	CCD	25 569,60	22 771,15	37,08	A	V	LIVRETA	2,09	V	A-1		398,50	426,96
TARN ET GARONNE HABITAT	2006	X	MONTAUBAN CHEMIN JOKUIL - 2 LOG	CCD	3 880,00	3 010,87	22,09	A	V	LIVRETA	2,20	V	A-1		52,69	107,45
TARN ET GARONNE HABITAT	2006	X	MONTAUBAN CHEMIN JOKUIL - 2 LOG	CCD	50 338,40	44 829,13	37,08	A	V	LIVRETA	2,09	V	A-1		784,51	840,54
TARN ET GARONNE HABITAT	2006	X	MONTAUBAN CHEMIN BERNADETS - 1 LOG	CCD	5 032,80	3 895,41	22,09	A	V	LIVRETA	2,20	V	A-1		68,17	139,02
TARN ET GARONNE HABITAT	2006	X	MONTAUBAN RUE DE LA SOLIDARITE - 1 LOG	CCD	25 588,80	22 788,24	37,08	A	V	LIVRETA	2,09	V	A-1		398,80	427,28
TARN ET GARONNE HABITAT	2006	X	MONTAUBAN RUE VICTOR BRUN - 2 LOG	CCD	31 766,80	26 290,08	37,08	A	V	LIVRETA	2,09	V	A-1		498,08	530,44
TARN ET GARONNE HABITAT	2006	X	MONTAUBAN RUE HENRI TOURNAI - 1 LOG	CCD	47 042,80	41 894,21	37,08	A	V	LIVRETA	2,09	V	A-1		733,15	785,51
TARN ET GARONNE HABITAT	2006	X	MONTAUBAN JARDINS OCCITANIE RUE J. GABIN - 72 LOG	CCD	23 072,40	20 547,24	37,50	A	V	LIVRETA	2,07	V	A-1		359,58	385,26
TARN ET GARONNE HABITAT	2006	X	MONTAUBAN JARDINS OCCITANIE RUE J. GABIN - 72 LOG	CCD	269 676,00	238 994,13	37,50	A	V	LIVRETA	2,18	V	A-1		4 182,40	4 481,12
TARN ET GARONNE HABITAT	2006	X	MONTAUBAN RESIDENCE MONLAISIR - 59 LOG	CCD	2 046 070,80	1 575 970,28	22,50	A	V	LIVRETA	2,72	V	A-1		27 579,48	55 243,16
TARN ET GARONNE HABITAT	2006	X	MONTAUBAN RESIDENCE BEAUSOLEIL - 68 LOG	CCD	93 600,00	22 387,32	2,09	A	V	LIVRETA	2,72	V	A-1		429,36	7 322,43
TARN ET GARONNE HABITAT	2006	X	MONTAUBAN RESIDENCE LES MOURQUES - 9 LOG	CCD	140 000,00	33 485,31	2,09	A	V	LIVRETA	2,72	V	A-1		636,22	10 955,38
TARN ET GARONNE HABITAT	2006	X	MONTAUBAN ROUTE DE MOLIERS - 1 LOG FONCIER	CCD	45 000,00	26 418,61	2,09	A	V	LIVRETA	2,54	V	A-1		204,50	3 520,40
TARN ET GARONNE HABITAT	2006	X	MONTAUBAN ROUTE DE MOLIERS - 1 LOG FONCIER	CCD	103 538,00	86 307,98	27,83	A	V	LIVRETA	2,64	V	A-1		1 696,42	2 460,74
TARN ET GARONNE HABITAT	2006	X	MONTAUBAN ROUTE MOLIERS - 23 LOG	CCD	278 572,00	247 489,13	37,83	A	V	LIVRETA	2,64	V	A-1		1 996,42	2 460,74
TARN ET GARONNE HABITAT	2006	X	HONOR DE COS REANAGEMENT - 6 LOG	CCD	866 980,40	657 465,18	27,83	A	V	LIVRETA	2,64	V	A-1		5 368,50	4 388,16
TARN ET GARONNE HABITAT	2006	X	LAISSAZET REANAGEMENT - 25 PAVILLONS	CCD	156 615,18	89 894,60	19,58	A	V	LIVRETA	3,29	V	A-1		14 342,97	18 368,00
TARN ET GARONNE HABITAT	2006	X	MONTTECH LE CLOS DE BOUTANELLE - 4 LOG	CCD	464 927,23	160 944,69	3,68	A	V	LIVRETA	4,53	V	A-1		2 651,69	6 349,59
TARN ET GARONNE HABITAT	2006	X	MONTTECH LE CLOS DE BOUTANELLE - 4 LOG	CCD	66 989,44	16 679,17	3,68	A	V	LIVRETA	4,53	V	A-1		8 020,57	37 174,96
TARN ET GARONNE HABITAT	2006	X	CASTELARRASIN RESIDENCE ST HUBERT - 2 LOG	CCD	55 858,40	16 679,17	3,68	A	V	LIVRETA	2,04	V	A-1		627,06	907,94
TARN ET GARONNE HABITAT	2006	X	CASTELARRASIN RESIDENCE ST HUBERT - 2 LOG	CCD	183 981,60	142 811,90	22,16	A	V	LIVRETA	2,22	V	A-1		2 070,78	5 275,77
TARN ET GARONNE HABITAT	2006	X	CASTELARRASIN RESIDENCE ST HUBERT - 2 LOG	CCD	11 349,50	10 376,09	22,16	A	V	LIVRETA	2,13	V	A-1		156,66	206,63
TARN ET GARONNE HABITAT	2006	X	MONTAUBAN E FORESTIE - 16 LOG	CCD	38 902,50	30 943,48	22,75	A	V	LIVRETA	2,39	V	A-1		446,68	1 143,12
TARN ET GARONNE HABITAT	2007	X	MONTAUBAN E FORESTIE - 16 LOG	CCD	73 285,20	65 193,71	39,25	A	V	LIVRETA	2,08	V	A-1		1 176,71	1 174,83

Designation du bénéficiaire	Année de mobilisation et profil d'amort. de l'emprunt (1)		Objet de l'emprunt garanti	Organisme prêteur ou chef de file	Montant initial	Capital restant dû au 01/01/2019	Durée résiduelle	Périodicité des remboursements	Taux à la date du vote du budget			Catégorie de l'emprunt	Indices ou devises susceptibles de modifier l'emprunt	Annuité garantie au cours de l'exercice		
	Année	Profil							Taux	Index	Taux actuariel			Taux	en intérêts	en capital
TARN ET GARONNE HABITAT	2007	X	MONTAUBAN FORESTIE - 16 LOG	CDC	245 332,30	200 659,95	24,25	A	V	LIVRETA	2,15	V	A-1		3 512,14	6 483,25
TARN ET GARONNE HABITAT	2007	X	MONTAUBAN PELIGRY - 36 LOG	CDC	1 093 400,63	867 225,46	24,08	A	V	LIVRETA	2,15	V	A-1		15 176,44	27 950,26
TARN ET GARONNE HABITAT	2007	X	MONTAUBAN PELIGRY - 36 LOG	CDC	315 440,00	289 421,53	39,25	A	V	LIVRETA	2,00	V	A-1		5 064,88	5 059,80
TARN ET GARONNE HABITAT	2007	P	LA VILLE DIEU DU TEMPLE - 10 PAVILLONS	C EPARGNE	28 575,00	8 897,33	3,17	A	F	LIVRETA	3,00	F	A-1		268,92	2 126,72
TARN ET GARONNE HABITAT	2007	X	VALENCE D'AGEN ECOLE J. FERRY - 4 LOG.	CDC	139 361,50	114 807,93	39,25	A	V	LIVRETA	2,63	V	A-1		2 693,18	2 849,63
TARN ET GARONNE HABITAT	2007	X	CORBARIEU 1 LOG. CITE DE LA GALINESTE	CDC	57 457,80	4 645,43	39,25	A	V	LIVRETA	2,68	V	A-1		1 469,74	809,77
TARN ET GARONNE HABITAT	2007	X	CORBARIEU CITE DE LA GALINESTE - 1 LOG.	CDC	5 400,00	4 645,43	39,25	A	V	LIVRETA	2,60	V	A-1		110,52	110,10
TARN ET GARONNE HABITAT	2007	X	MONTAUBAN ROUTE DE FONSELVE - 1 LOG.	CDC	8 748,00	6 998,14	29,25	A	V	LIVRETA	1,37	V	A-1		72,43	204,72
TARN ET GARONNE HABITAT	2007	X	MONTAUBAN ROUTE DE FONSELVE - 1 LOG. FONCIER	CDC	44 548,80	37 701,99	39,41	A	V	LIVRETA	1,31	V	A-1		305,87	797,25
TARN ET GARONNE HABITAT	2007	X	MONTAUBAN ROUTE VITARELLE - 2 LOG	CDC	27 678,40	23 615,04	38,41	A	V	LIVRETA	1,52	V	A-1		295,19	473,57
TARN ET GARONNE HABITAT	2007	X	MONTAUBAN ROUTE VITARELLE - 2 LOG	CDC	10 799,60	9 590,65	28,41	A	V	LIVRETA	1,57	V	A-1		107,38	247,60
TARN ET GARONNE HABITAT	2007	X	MONTAUBAN ROUTE VITARELLE - 2 LOG	CDC	29 151,00	22 128,65	29,25	A	V	LIVRETA	2,50	V	A-1		497,66	924,39
TARN ET GARONNE HABITAT	2007	X	MONTAUBAN FONGIER ROUTE VITARELLE - 2 LOG	CDC	71 440,40	64 142,98	39,16	A	V	LIVRETA	2,46	V	A-1		1 443,22	1 005,60
TARN ET GARONNE HABITAT	2007	X	MONTAUBAN FONGIER ROUTE VITARELLE - 2 LOG	CDC	34 017,20	28 789,02	38,41	A	V	LIVRETA	1,31	V	A-1		302,28	601,14
TARN ET GARONNE HABITAT	2007	X	MONTAUBAN FONGIER ROUTE VITARELLE - 2 LOG	CDC	17 378,80	15 703,88	28,41	A	V	LIVRETA	1,37	V	A-1		143,69	406,70
TARN ET GARONNE HABITAT	2007	X	MONTAUBAN FONGIER ROUTE VITARELLE - 2 LOG	CDC	4 088,40	3 280,11	28,41	A	V	LIVRETA	1,65	V	A-1		40,75	93,96
TARN ET GARONNE HABITAT	2007	X	MONTAUBAN FONGIER ROUTE VITARELLE - 2 LOG	CDC	20 225,20	17 257,26	38,41	A	V	LIVRETA	1,52	V	A-1		215,72	346,07
TARN ET GARONNE HABITAT	2007	X	MONTAUBAN FONGIER ROUTE VITARELLE - 2 LOG	CDC	44 057,20	37 285,95	38,41	A	V	LIVRETA	1,37	V	A-1		391,50	778,56
TARN ET GARONNE HABITAT	2007	X	MONTAUBAN RUE DOCTEUR LABAT - 1 LOG	CDC	9 952,80	7 848,20	28,41	A	V	LIVRETA	1,37	V	A-1		82,41	232,92
TARN ET GARONNE HABITAT	2007	X	MONTAUBAN RUE SELVES - 1 LOG FONCIER	CDC	24 709,60	21 083,60	38,41	A	V	LIVRETA	1,52	V	A-1		265,54	422,80
TARN ET GARONNE HABITAT	2007	X	MONTAUBAN FONCIER RUE JEAN MOULIN - 1 LOG	CDC	33 641,60	28 704,88	38,41	A	V	LIVRETA	1,52	V	A-1		358,81	575,64
TARN ET GARONNE HABITAT	2007	X	MONTAUBAN RES. BLANCHE NEIGE - 1 LOG.	CDC	42 020,00	36 933,90	28,83	A	V	LIVRETA	2,33	V	A-1		627,55	428,80
TARN ET GARONNE HABITAT	2007	X	CASTELSARRASIN AV. MARECH. LECLERC - 2 LOG. FONCIE	CDC	28 865,00	23 026,20	28,83	A	V	LIVRETA	1,59	V	A-1		287,83	663,67
TARN ET GARONNE HABITAT	2007	X	CASTELSARRASIN AV. MARECH. LECLERC - 2 LOG. FONCIE	CDC	77 816,50	66 575,57	38,83	A	V	LIVRETA	1,59	V	A-1		832,20	1 335,08
TARN ET GARONNE HABITAT	2007	X	MONTAUBAN TX CHEMIN DES COTEAUX - 1 LOG.	CDC	11 827,20	9 353,04	28,91	A	V	LIVRETA	1,39	V	A-1		98,21	277,58
TARN ET GARONNE HABITAT	2007	X	MONTAUBAN TX CHEMIN DES COTEAUX - 1 LOG.	CDC	35 461,20	30 092,64	38,92	A	V	LIVRETA	1,33	V	A-1		315,97	628,36
TARN ET GARONNE HABITAT	2007	X	LABASTIDE ST PIERRE FONCIER LE BOURG - 1 LOG.	CDC	8 702,00	7 476,97	38,33	A	V	LIVRETA	1,52	V	A-1		93,46	149,95
TARN ET GARONNE HABITAT	2007	X	LABASTIDE ST PIERRE FONCIER LE BOURG - 1 LOG.	CDC	34 575,00	28 219,89	23,33	A	V	LIVRETA	1,61	V	A-1		327,75	943,56
TARN ET GARONNE HABITAT	2007	X	LABASTIDE ST PIERRE TX LE BOURG - 1 LOG.	CDC	13 166,80	11 785,21	38,25	A	V	LIVRETA	2,57	V	A-1		265,19	191,94
TARN ET GARONNE HABITAT	2007	X	MONTAUBAN RUE REPUBLIQUE - 3 LOG FONCIER	CDC	199 396,00	99 287,09	19,50	M	V	EONIA	0,59	A	A-2		584,86	4 787,84
TARN ET GARONNE HABITAT	2007	P	LABASTIDE ST PIERRE HAMEAU DE RAJOL - 3 LOG.	DEXIA	74 796,86	69 242,73	41,00	S	INF FR XT	2,78	INF FR XT	2,78	A-2		1 748,54	957,87
TARN ET GARONNE HABITAT	2007	X	MONTAUBAN COMPACTAGE N°25 - 3 LOG.	CDC	195 278,11	92 453,26	6,50	S	INF FR XT	3,02	INF FR XT	3,02	A-2		2 262,72	12 231,13
TARN ET GARONNE HABITAT	2007	X	MONTAUBAN COMPACTAGE N°46 - 8 LOG.	CDC	189 967,79	47 054,87	4,16	A	V	LIVRETA	2,95	V	A-1		1 376,03	10 098,72
TARN ET GARONNE HABITAT	2007	X	CAUSSADE COMPACTAGE N°47 - 46 LOG.	CDC	149 738,03	47 054,87	4,16	A	V	LIVRETA	2,42	V	A-1		3 662,75	9 464,83
TARN ET GARONNE HABITAT	2007	X	DONZAC COMPACTAGE N°75 - 3 LOG.	CDC	221 025,96	148 500,01	13,37	A	V	LIVRETA	2,94	V	A-1		3 440,37	9 440,37
TARN ET GARONNE HABITAT	2007	X	VILLEMADE - 6 LOG	CDC	1 433 117,92	1 262 391,56	30,34	S	INF FR XT	2,87	INF FR XT	2,87	A-2		31 812,96	27 860,15
TARN ET GARONNE HABITAT	2007	X	MONTAUBAN LASSALLE - 60 LOG. COMPACTAGE N°114	CDC	62 600,00	33 482,28	8,08	A	V	LIVRETA	2,54	V	A-1		636,17	6 000,20
TARN ET GARONNE HABITAT	2007	X	MONTAUBAN LASSALLE - 60 LOG. COMPACTAGE N°114	CDC	65 200,00	33 977,57	8,08	A	V	LIVRETA	0,00	V	A-1		455,57	2 578,20
TARN ET GARONNE HABITAT	2007	X	MONTAUBAN LA MANDOUINE - 20 LOG	CDC	41 614,00	34 683,35	38,16	A	V	LIVRETA	1,58	V	A-1		433,54	896,15
TARN ET GARONNE HABITAT	2007	X	MONTAUBAN CHEMIN DE LA MARGUE - 5 LOG	CDC	154 700,90	120 363,95	28,16	A	V	LIVRETA	1,63	V	A-1		6 572,70	8 952,83
TARN ET GARONNE HABITAT	2007	X	MONTAUBAN CHEMIN DE LA MARGUE - 5 LOG	CDC	364 054,40	292 119,91	28,33	A	V	LIVRETA	2,61	V	A-1		5 704,55	4 127,78
TARN ET GARONNE HABITAT	2007	X	MONTAUBAN LE CLOS MAURY - 18 LOG FONCIER	CDC	185 902,00	159 112,86	38,33	A	V	LIVRETA	2,56	V	A-1		3 590,04	3 590,18
TARN ET GARONNE HABITAT	2007	X	MONTAUBAN ROUTE DU NORD - 2 LOG	CDC	30 826,80	23 809,07	28,33	A	V	LIVRETA	1,59	V	A-1		297,61	816,51
TARN ET GARONNE HABITAT	2007	X	MONTAUBAN ROUTE DU NORD - 2 LOG FONCIER	CDC	69 387,80	57 408,22	38,33	A	V	LIVRETA	2,56	V	A-1		7 117,60	1 483,31
TARN ET GARONNE HABITAT	2007	X	MONTAUBAN CHEMIN LA MARGUE - 55 LOG	CDC	414 258,40	354 582,30	38,41	A	V	LIVRETA	2,56	V	A-1		7 977,65	7 965,80
TARN ET GARONNE HABITAT	2007	X	MONTAUBAN CHEMIN LA MARGUE - 55 LOG	CDC	1 725 417,20	1 389 487,36	38,33	A	V	LIVRETA	2,61	V	A-1		31 150,96	42 431,48
TARN ET GARONNE HABITAT	2007	X	MONTAUBAN REGIMENT INFANTERIE - 2 LOG FONCIER	CDC	47 115,60	38 981,35	38,33	A	V	LIVRETA	1,54	V	A-1		128,03	351,25
TARN ET GARONNE HABITAT	2007	X	MONTAUBAN REGIMENT INFANTERIE - 2 LOG FONCIER	CDC	13 261,20	10 242,28	28,33	A	V	LIVRETA	1,59	V	A-1		100,17	274,82
TARN ET GARONNE HABITAT	2007	X	MONTAUBAN AV. DE BORDEAUX - 1 LOG	CDC	43 292,00	35 817,87	28,33	A	V	LIVRETA	1,54	V	A-1		128,03	351,25
TARN ET GARONNE HABITAT	2007	X	MONTAUBAN AV. DE BORDEAUX - 1 LOG	CDC	18 971,60	15 222,96	28,33	A	V	LIVRETA	1,59	V	A-1		100,17	274,82
TARN ET GARONNE HABITAT	2007	X	MONTAUBAN PLACE MANUEL AZANA - 16 LOG	CDC	238 999,60	152 847,11	38,50	A	V	LIVRETA	2,61	V	A-1		348,52	468,55
TARN ET GARONNE HABITAT	2007	X	MONTAUBAN PLACE MANUEL AZANA - 16 LOG FONCIER	CDC	56 517,80	43 753,87	28,58	A	V	LIVRETA	2,58	V	A-1		4 564,06	4 574,44
TARN ET GARONNE HABITAT	2007	X	MONTAUBAN RUE LASSUS - 2 LOG FONCIER	CDC	41 170,40	34 142,38	38,58	A	V	LIVRETA	1,59	V	A-1		428,78	892,17
TARN ET GARONNE HABITAT	2007	X	LAFRANCAISE RUE LOUIS BERNON - 1 LOG	CDC	53 643,90	44 255,67	38,67	A	V	LIVRETA	1,42	V	A-1		463,69	1 175,55
TARN ET GARONNE HABITAT	2007	X	MONTAUBAN RUE GUILLET - 18 LOG	CDC	2 371,80	768,09	9,75	A	V	LIVRETA	2,47	V	A-1		13,07	190,28
TARN ET GARONNE HABITAT	2007	X	MONTAUBAN IMPASSE RAMBOUILLET - 49 LOG	CDC	6 098,80	3 940,58	9,75	A	V	LIVRETA	1,36	V	A-1		49,98	737,64
TARN ET GARONNE HABITAT	2007	X	MONTAUBAN IMPASSE RAMBOUILLET - 2 LOG FONCIER	CDC	42 534,00	35 080,16	38,63	A	V	LIVRETA	1,59	V	A-1		368,45	552,09
TARN ET GARONNE HABITAT	2007	X	MONTAUBAN IMPASSE RAMBOUILLET - 2 LOG FONCIER	CDC	37 428,40	28 803,37	28,63	A	V	LIVRETA	1,42	V	A-1		302,44	1 010,30
TARN ET GARONNE HABITAT	2007	X	LAGUERRE REAMENAGEMENT - 9 PAVILLONS	CDC	55 243,98	42 482,72	7,00	S	INF FR XT	3,72	INF FR XT	3,72	A-2		699,74	3 484,18
TARN ET GARONNE HABITAT	2007	X	DONZAC REAMENAGEMENT - 14 PAVILLONS	CDC	354 667,38	139 008,07	9,50	S	INF FR XT	1,96	INF FR XT	1,96	A-2		14 782,86	24 829,29
TARN ET GARONNE HABITAT	2007	X	DONZAC REAMENAGEMENT - 14 PAVILLONS	CDC	519 739,13	125 533,08	9,50	S	INF FR XT	4,74	INF FR XT	4,74	A-2		6 070,03	12 456,56
TARN ET GARONNE HABITAT	2007	X	MONTTECH REAMENAGEMENT - 8 LOG	CDC	176 206,67	48 033,47	14,09	S	INF FR XT	3,15	INF FR XT	3,15	A-2		3 079,03	7 029,41
TARN ET GARONNE HABITAT	2007	X	MONTECH REAMENAGEMENT - 37 LOG	CDC	87 761,60	46 033,47	8,50	A	V	LIVRETA	2,78	V	A-1		1 186,83	4 815,50
TARN ET GARONNE HABITAT	2007	X	NEGREPSELISE JARDINS FRAGONARD - 66 LOG	CDC	800 352,40	732 750,81	23,25	A	V	LIVRETA	3,86	V	A-1		6 729,82	11 433,21
TARN ET GARONNE HABITAT	2007	X	NEGREPSELISE JARDINS FRAGONARD - 72 LOG	CDC	227 138,96	181 757,22	38,25	A	V	LIVRETA	3,45	V	A-1		17 939,82	4 209,18

Designation du bénéficiaire	Année de mobilisation et profil d'amort. de l'emprunt (1)		Objet de l'emprunt garanti	Organisme prêteur ou chef de file	Montant initial	Capital restant dû au 01/01/2019	Durée résiduelle	Périodicité des remboursements	Taux à la date du vote du budget			Catégorie de l'emprunt	Indice ou devises pour modifier l'emprunt		Annuité garantie au cours de l'exercice		
	Année	Profil							Taux	Index	Taux actuariel		en intérêts	en capital			
MESOLIA	2007	X	CASTELMAYRAN MAS DE LA SENE - 27 LOG	DDC	420 439,20	397 587,08	38,25	A	V	LIVRETA	2,42	V	LIVRETA	1,75	A-1	6 957,95	7 194,12
MESOLIA	2007	X	CASTELMAYRAN MAS DE LA SENE - 27 LOG	DDC	1 578 617,60	1 301 443,26	23,25	A	V	LIVRETA	2,52	V	LIVRETA	1,75	A-1	22 772,26	44 100,25
MESOLIA	2007	X	CASTELMAYRAN MAS DE LA SENE - 3 LOG	DDC	153 693,80	126 225,17	23,25	A	V	LIVRETA	1,91	V	LIVRETA	1,25	A-1	1 529,82	4 398,47
MESOLIA	2007	X	CASTELMAYRAN MAS DE LA SENE - 3 LOG	DDC	40 928,80	36 779,90	38,25	A	V	LIVRETA	1,73	V	LIVRETA	1,25	A-1	459,73	737,53
MESOLIA	2007	X	ALBIAS LE CLOS DE L'AVYRON - 32 LOG	DDC	1 930 200,30	1 662 509,08	29,67	A	V	LIVRETA	2,44	V	LIVRETA	1,75	A-1	27 346,91	52 946,64
MESOLIA	2007	X	ALBIAS LE CLOS DE L'AVYRON - 32 LOG	DDC	301 239,90	263 275,63	38,67	A	V	LIVRETA	2,40	V	LIVRETA	1,75	A-1	4 639,82	5 107,49
MESOLIA	2007	X	ALBIAS LE CLOS DE L'AVYRON - 2 LOG	DDC	125 200,90	101 274,21	29,67	A	V	LIVRETA	2,40	V	LIVRETA	1,25	A-1	3 644,51	3 844,51
MESOLIA	2007	X	ALBIAS LE CLOS DE L'AVYRON - 2 LOG	DDC	19 654,30	17 868,69	38,67	A	V	LIVRETA	1,65	V	LIVRETA	1,25	A-1	229,72	259,62
TARN ET GARONNE HABITAT	2008	X	REALVILLE LA BOURRETTE - 7 PAVILLONS	DDC	453 893,30	398 186,06	29,00	A	V	LIVRETA	2,80	V	LIVRETA	2,25	A-1	8 956,48	9 437,05
TARN ET GARONNE HABITAT	2008	X	MOLLERES LA BOURRETTE - 4 PAVILLONS	DDC	209 336,50	184 316,07	29,00	A	V	LIVRETA	2,82	V	LIVRETA	2,25	A-1	4 147,13	4 386,18
TARN ET GARONNE HABITAT	2008	X	MOISSAC TX ANCIENNE GENDARMERIE - 44 LOG.	DDC	147 121,00	135 083,91	39,00	A	V	LIVRETA	2,51	V	LIVRETA	2,25	A-1	2 996,50	2 066,49
TARN ET GARONNE HABITAT	2008	X	MOISSAC TX ANCIENNE GENDARMERIE - 44 LOG.	DDC	1 019 649,00	870 094,21	29,00	A	V	LIVRETA	2,53	V	LIVRETA	2,25	A-1	19 576,45	20 619,65
TARN ET GARONNE HABITAT	2008	X	SEPTFONDS RUE STRASBOURG - 11 LOG	DDC	730 607,40	612 761,33	29,16	A	V	LIVRETA	2,35	V	LIVRETA	2,05	A-1	12 361,61	14 986,59
TARN ET GARONNE HABITAT	2008	X	MONTAUBAN RUE DES ROSES ET DES VIOLETTES - 4 PAV.	DDC	110 701,20	88 443,24	39,09	A	V	LIVRETA	1,33	V	LIVRETA	1,05	A-1	939,16	2 351,97
TARN ET GARONNE HABITAT	2008	X	CASTELSARRASIN IMPASSE MARIE CURIE - 1 LOG	DDC	62 830,00	54 107,19	39,09	A	V	LIVRETA	1,46	V	LIVRETA	1,05	A-1	677,09	1 052,01
TARN ET GARONNE HABITAT	2008	X	MONTAUBAN CITE CHAMBORO - 92 LOG	DDC	20 752,80	7 674,90	4,50	A	V	LIVRETA	2,28	V	LIVRETA	1,70	A-1	130,47	1 483,61
TARN ET GARONNE HABITAT	2008	X	REALVILLE TX - RD 820 - 4 LOG	DDC	13 370,00	11 147,34	29,33	A	V	LIVRETA	2,31	V	LIVRETA	2,05	A-1	226,52	272,64
TARN ET GARONNE HABITAT	2008	X	REALVILLE TX - RD 820 - 4 LOG	DDC	216 479,00	191 522,52	39,33	A	V	LIVRETA	2,24	V	LIVRETA	2,05	A-1	3 926,22	3 136,58
TARN ET GARONNE HABITAT	2008	X	CAUSSADE TX RUE PABLO PICASSO - 11 LOG	DDC	466 289,00	412 803,48	39,33	A	V	LIVRETA	2,27	V	LIVRETA	2,05	A-1	8 462,47	6 760,51
TARN ET GARONNE HABITAT	2008	X	CAUSSADE TX RUE PABLO PICASSO - 11 LOG	DDC	9 495,50	7 916,59	29,42	A	V	LIVRETA	2,31	V	LIVRETA	2,05	A-1	163,29	193,63
TARN ET GARONNE HABITAT	2008	X	BOURRET ANCIENNE ECOLE - 8 LOG	DDC	237 095,50	198 429,52	29,42	A	V	LIVRETA	2,32	V	LIVRETA	2,05	A-1	4 067,81	4 853,09
TARN ET GARONNE HABITAT	2008	X	BOURRET ANCIENNE ECOLE - 1 LOG	DDC	45 588,50	36 743,77	29,92	A	V	LIVRETA	1,30	V	LIVRETA	1,05	A-1	385,81	1 048,37
TARN ET GARONNE HABITAT	2008	X	NEGREPELISSE LA COUJOUNE - 16 LOG	DDC	7 895,50	2 864,55	4,75	A	V	LIVRETA	2,07	V	LIVRETA	1,70	A-1	48,70	553,77
TARN ET GARONNE HABITAT	2008	P	ALBIAS FOYER D'ACCUEIL SPECIALISE LA CLARE	C AGRICOLE	1 839 283,20	1 473 695,01	20,66	M	V	LIVRETA	2,82	V	LIVRETA	1,90	A-1	25 881,94	55 881,94
TARN ET GARONNE HABITAT	2008	X	VALENCE D'AGEN 6 LOG RES. LIZOTTE	DDC	129 090,65	99 843,01	15,50	S	V	INF FR XT	3,05	V	INF FR XT	2,44	A-2	2 246,64	4 865,00
TARN ET GARONNE HABITAT	2008	X	NEGREPELISSE LE TALUCHET - 23 LOG FONCIER	DDC	764 696,50	592 669,88	29,33	A	V	LIVRETA	2,55	V	LIVRETA	2,25	A-1	13 335,07	20 287,42
TARN ET GARONNE HABITAT	2008	X	NEGREPELISSE LE TALUCHET - 23 LOG FONCIER	DDC	387 523,50	317 103,88	39,33	A	V	LIVRETA	2,51	V	LIVRETA	2,25	A-1	7 134,84	8 573,15
TARN ET GARONNE HABITAT	2008	X	ST NICOLAS DE LA GRAVE RUE GAMBETTA - 14 LOG	DDC	34 790,00	23 143,52	14,83	A	V	LIVRETA	2,47	V	LIVRETA	2,05	A-1	474,44	1 541,19
TARN ET GARONNE HABITAT	2008	X	MONTAUBAN RUE DAURIOU - 8 LOG	DDC	42 900,00	28 571,42	14,83	A	V	LIVRETA	2,47	V	LIVRETA	2,05	A-1	568,72	1 902,64
TARN ET GARONNE HABITAT	2008	X	MOISSAC RUE DERUA - 6 LOG	DDC	44 263,50	29 479,52	14,83	A	V	LIVRETA	2,47	V	LIVRETA	2,05	A-1	604,33	1 963,12
TARN ET GARONNE HABITAT	2008	X	ALBIAS TX RES. JARDINS DE RIEUX - 2 LOG	DDC	246 258,35	206 280,41	31,00	A	V	LIVRETA	2,13	V	LIVRETA	2,05	A-1	2 578,51	5 282,41
TARN ET GARONNE HABITAT	2008	X	ALBIAS RES. JARDINS RIEUX - 2 LOG	DDC	104 091,59	91 459,93	31,00	A	V	LIVRETA	1,15	V	LIVRETA	1,25	A-1	1 669,06	1 669,06
TARN ET GARONNE HABITAT	2008	X	ALBIAS RES. JARDINS RIEUX - 34 LOG.	DDC	1 061 172,71	959 926,51	41,00	A	V	LIVRETA	2,06	V	LIVRETA	2,25	A-1	21 599,34	13 970,42
TARN ET GARONNE HABITAT	2008	X	ALBIAS LES JARDINS RIEUX 2E TR. - 4 LOG.	DDC	180 948,47	148 534,16	29,96	A	V	LIVRETA	1,05	V	LIVRETA	1,05	A-1	1 496,67	4 066,75
TARN ET GARONNE HABITAT	2009	X	ALBIAS LES JARDINS RIEUX 2E TR. - 23 LOG	DDC	785 080,47	691 534,91	39,96	A	V	LIVRETA	2,35	V	LIVRETA	2,35	A-1	16 251,07	10 605,73
TARN ET GARONNE HABITAT	2009	X	MONTAUBAN CHEMIN DE LA SENE - 2 LOG	DDC	889 693,60	637 251,07	30,50	A	V	LIVRETA	1,99	V	LIVRETA	1,70	A-1	10 874,22	19 003,62
TARN ET GARONNE HABITAT	2009	X	MONTAUBAN CHEMIN DE LA SENE - 2 LOG	DDC	761 113,60	609 583,20	30,16	A	V	LIVRETA	1,87	V	LIVRETA	1,70	A-1	10 874,22	15 841,48
TARN ET GARONNE HABITAT	2009	X	ST ETIENNE TULMONT LES LOGS DE SEYNE - 6 LOG	DDC	246 021,30	187 905,00	30,25	A	V	LIVRETA	2,02	V	LIVRETA	1,85	A-1	3 843,67	5 023,13
TARN ET GARONNE HABITAT	2009	X	CANAL LACOURT ST PIERRE RUE MARRONIERS - 2 LOG.	DDC	224 150,00	177 933,11	30,58	A	V	LIVRETA	1,90	V	LIVRETA	1,85	A-1	3 476,21	4 542,92
TARN ET GARONNE HABITAT	2009	X	VALENCE D'AGEN RUE DES FOSSES 2EME TRANCHE -	DDC	72 831,00	61 388,16	30,41	A	V	LIVRETA	1,98	V	LIVRETA	1,85	A-1	1 135,13	1 483,45
TARN ET GARONNE HABITAT	2009	X	VALENCE D'AGEN RUE DES FOSSES 3EME TRANCHE - 1 LOG	DDC	232 856,00	196 647,44	30,25	A	V	LIVRETA	2,03	V	LIVRETA	1,85	A-1	3 637,98	4 754,34
TARN ET GARONNE HABITAT	2009	X	VALENCE D'AGEN RUE DES FOSSES 3EME TRANCHE - 1 LOG	DDC	291 600,00	246 256,90	30,25	A	V	LIVRETA	2,03	V	LIVRETA	1,85	A-1	4 555,75	5 953,74
TARN ET GARONNE HABITAT	2009	X	VALENCE D'AGEN PLACE JEAN BAYLET - 10 LOG	DDC	66 792,00	56 406,01	30,25	A	V	LIVRETA	2,03	V	LIVRETA	1,85	A-1	1 043,51	1 363,72
TARN ET GARONNE HABITAT	2009	X	VALENCE D'AGEN LES COULVENETES - 3 LOG	DDC	657 912,00	548 827,98	30,75	A	V	LIVRETA	2,03	V	LIVRETA	1,85	A-1	10 153,32	13 268,98
TARN ET GARONNE HABITAT	2009	X	AMAGISTERE AV. SAINT MICHEL - 1 LOG	DDC	169 268,80	142 947,92	30,25	A	V	LIVRETA	2,02	V	LIVRETA	1,85	A-1	2 644,54	3 456,04
TARN ET GARONNE HABITAT	2009	X	LAMAGISTERE TX AV. SAINT MICHEL - 1 LOG	DDC	66 862,40	56 980,82	40,33	A	V	LIVRETA	0,69	V	LIVRETA	0,55	A-1	313,29	1 242,33
TARN ET GARONNE HABITAT	2009	X	MONTAUBAN RUE CHARLES GOUNOD - 1 LOG	DDC	34 592,80	27 875,08	30,33	A	V	LIVRETA	0,71	V	LIVRETA	0,55	A-1	153,31	827,18
TARN ET GARONNE HABITAT	2009	X	MONTAUBAN TX RUE MARCEL GUERRET - 1 LOG	DDC	29 821,60	25 495,34	30,33	A	V	LIVRETA	0,69	V	LIVRETA	0,55	A-1	139,73	554,10
TARN ET GARONNE HABITAT	2009	X	MONTAUBAN TX RUE MARCEL GUERRET - 1 LOG	DDC	46 541,20	39 648,96	40,25	A	V	LIVRETA	0,68	V	LIVRETA	0,55	A-1	218,07	864,76
TARN ET GARONNE HABITAT	2009	X	MONTAUBAN TX RUE MARCEL GUERRET - 1 LOG	DDC	3 242,00	2 612,42	30,25	A	V	LIVRETA	0,71	V	LIVRETA	0,55	A-1	14,37	77,52
TARN ET GARONNE HABITAT	2009	X	CAUSSADE RUE SALVADOR ALLENDE - 8 LOG.	DDC	360 550,00	320 995,28	40,33	A	V	LIVRETA	2,00	V	LIVRETA	1,85	A-1	5 938,42	5 300,62
TARN ET GARONNE HABITAT	2009	X	MULTI COMMUNES REHABILITATION COLLS AL OPERATIONS	DDC	679 456,00	408 483,20	10,83	A	V	LIVRETA	1,72	V	LIVRETA	1,50	A-1	6 829,49	34 430,93
TARN ET GARONNE HABITAT	2009	C	NEGREPELISSE PARC DE ROHAN - 8 LOG	DEXA	319 998,40	261 640,62	20,58	A	F	LIVRETA	3,28	F	LIVRETA	3,28	A-1	8 529,49	7 848,37
TARN ET GARONNE HABITAT	2009	P	NEGREPELISSE PARC DE ROHAN - 8 LOG	DEXA	128 244,90	119 349,70	40,58	A	F	LIVRETA	3,28	F	LIVRETA	3,28	A-1	3 859,30	1 090,30
TARN ET GARONNE HABITAT	2009	X	MONTAUBAN FONCIER RESIDENCE 3 PUIITS - 20 LOG	DDC	479 638,90	395 213,09	30,41	A	V	LIVRETA	1,69	V	LIVRETA	1,85	A-1	7 059,44	10 848,75
TARN ET GARONNE HABITAT	2009	X	MONTAUBAN FONCIER RESIDENCE 3 PUIITS - 20 LOG	DDC	157 188,60	133 241,94	40,41	A	V	LIVRETA	1,68	V	LIVRETA	1,85	A-1	2 468,07	2 807,50
TARN ET GARONNE HABITAT	2009	X	MONTAUBAN ACQUISIT - TERAIN CHEMIN TRELLOU	DDC	161 199,00	151 190,00	5,08	A	V	LIVRETA	1,98	V	LIVRETA	1,85	A-1	976,04	0,00
TARN ET GARONNE HABITAT	2009	X	ST ETIENNE DE TULMONT FONCIER BOURVAQUESE - 37 LOG	DDC	1 877 022,70	1 445 625,11	30,09	A	V	LIVRETA	2,12	V	LIVRETA	1,85	A-1	26 710,62	54 417,34
TARN ET GARONNE HABITAT	2009	X	ST ETIENNE DE TULMONT FONCIER BOURVAQUESE - 37 LOG	DDC	619 199,60	659 689,79	40,08	A	V	LIVRETA	2,06	V	LIVRETA	1,85	A-1	12 204,26	20 474,68
TARN ET GARONNE HABITAT	2009	X	MONTAUBAN IMPASSE RAMBOUILLET - 2 LOG	DDC	49 435,20	34 446,11	30										

Designation du bénéficiaire	Année de mobilisation et profil d'amort. de l'emprunt (1)		Objet de l'emprunt garanti	Organisme prêteur ou chef de file	Montant initial	Capital restant dû au 01/01/2019	Durée résiduelle	Périodicité des remboursements	Taux initial			Taux à la date du vote du budget			Catégorie de l'emprunt	Indices ou devises pouvant modifier l'emprunt	Annuité garantie au cours de l'exercice	
	Année	Profil							Taux	Index	Taux actuariel	Taux	Index	Niveau de taux			en intérêts	en capital
SA PROMOLOGIS	2009	X	GRISOLLES RUE FAUGERE - 1 LOG	DDC	39 387,00	28 183,37	30,41	A	V	LIVRETA	0,58	V	LIVRETA	A-1		153,61	1 173,95	
SA PROMOLOGIS	2009	X	GRISOLLES RUE FAUGERE - 5 LOG	DDC	90 244,50	67 331,11	40,41	A	V	LIVRETA	0,58	V	LIVRETA	A-1		349,77	2 344,75	
SA PROMOLOGIS	2009	X	GRISOLLES RUE FAUGERE - 11 LOG	DDC	89 706,50	65 594,60	30,41	A	V	LIVRETA	0,58	V	LIVRETA	A-1		349,77	2 673,07	
SA PROMOLOGIS	2009	X	MONTAUBAN RUE EMILE POUVILLON - 11 PAVILLONS	DDC	412 746,40	344 481,60	30,67	A	V	LIVRETA	1,85	V	LIVRETA	A-1		1 850,88	8 370,52	
SA PROMOLOGIS	2009	X	MONCLAR DE QUERCY CENTRE BOURG - 4 LOG	DDC	168 700,30	152 370,30	40,83	A	V	LIVRETA	1,98	V	LIVRETA	A-1		1 980,88	2 607,69	
SA PROMOLOGIS	2009	X	MONCLAR DE QUERCY CENTRE BOURG - 4 LOG	DDC	88 832,80	75 408,84	30,83	A	V	LIVRETA	1,98	V	LIVRETA	A-1		1 980,88	1 770,97	
SA PROMOLOGIS	2009	X	LAINGESTERE CITE EDF RUE ANIC COMBATTANTS - 25 LOG	DDC	238 500,00	173 247,24	15,83	A	V	LIVRETA	2,03	V	LIVRETA	A-1		3 206,07	8 980,85	
SA PROMOLOGIS	2009	X	MONTAUBAN AV 16 AOUT 1944 - 13 LOG	DDC	109 236,00	92 986,74	30,92	A	V	LIVRETA	1,14	V	LIVRETA	A-1		876,36	2 309,37	
SA PROMOLOGIS	2009	X	MONTAUBAN RUE MARCEAU HAMECHER - 1 LOG	DDC	59 959,20	53 981,00	40,61	A	V	LIVRETA	1,14	V	LIVRETA	A-1		568,60	918,66	
SA PROMOLOGIS	2009	X	MONTAUBAN RUE MARCEAU HAMECHER - 1 LOG	DDC	76 484,75	69 011,52	30,92	A	V	LIVRETA	1,16	V	LIVRETA	A-1		683,12	1 449,51	
SOCIETE ERLIA	2009	X	ALBIAS LES JARDINS RIEUX 2E TRANCHE - 4 LOG	DDC	1 861 778,58	1 596 236,96	40,03	A	V	LIVRETA	2,18	V	LIVRETA	A-1		37 510,12	25 570,12	
SOCIETE ERLIA	2009	X	ALBIAS LES JARDINS RIEUX 2E TRANCHE - 23 LOG	DDC	1 228 032,60	1 057 900,75	30,41	A	V	LIVRETA	2,18	V	LIVRETA	A-1		21 278,19	34 293,72	
MESOLIA	2009	X	ST PORQUOIER CHEMIN LES BARTHES - 3 LOG	DDC	22 007,30	19 046,15	40,41	A	V	LIVRETA	1,16	V	LIVRETA	A-1		199,98	374,07	
MESOLIA	2009	X	ST PORQUOIER CHEMIN LES BARTHES - 28 LOG	DDC	209 463,80	167 194,33	40,41	A	V	LIVRETA	1,16	V	LIVRETA	A-1		3 837,48	2 956,66	
MESOLIA	2009	X	ST PORQUOIER TXX CH LES BARTHES - 3 LOG	DDC	128 604,70	105 337,11	30,41	A	V	LIVRETA	1,18	V	LIVRETA	A-1		1 106,04	2 862,55	
TARN ET GARONNE HABITAT	2010	X	MONTAUBAN LES CHAUMES - 293 LOG	DDC	284 059,79	151 253,85	7,33	T	V	LIVRETA	1,98	V	LIVRETA	A-1		2 149,07	19 204,77	
TARN ET GARONNE HABITAT	2010	X	MONTAUBAN LES CHAUMES - 293 LOG	DDC	252 869,84	168 100,50	12,33	T	V	LIVRETA	1,98	V	LIVRETA	A-1		2 438,70	12 325,98	
TARN ET GARONNE HABITAT	2010	X	MONTAUBAN LES CHAUMES - 293 LOG	DDC	930 384,02	616 645,50	12,33	T	V	LIVRETA	1,98	V	LIVRETA	A-1		8 974,98	46 365,90	
TARN ET GARONNE HABITAT	2010	X	MONTAUBAN FONGER AV DU COS - 24 LOG	DDC	104 059,60	96 044,15	42,00	A	V	LIVRETA	1,67	V	LIVRETA	A-1		1 440,66	1 606,30	
TARN ET GARONNE HABITAT	2010	X	MONTAUBAN AV DU COS - 8 LOG	DDC	624 157,20	553 336,36	32,00	A	V	LIVRETA	1,73	V	LIVRETA	A-1		363,76	3 137,71	
TARN ET GARONNE HABITAT	2010	X	MONTAUBAN RUE ST JEAN VILLENOUVELLE - 4 LOG	DDC	21 487,60	19 662,89	41,25	A	V	LIVRETA	1,96	V	LIVRETA	A-1		1 388,79	1 740,66	
TARN ET GARONNE HABITAT	2010	X	MONTAUBAN RUE ST JEAN VILLENOUVELLE - 4 LOG	DDC	85 990,40	75 062,82	31,25	A	V	LIVRETA	1,96	V	LIVRETA	A-1		1 770,01	1 957,99	
TARN ET GARONNE HABITAT	2010	X	MONTAUBAN AV JEAN MOULIN - 2 LOG FONGIER	DDC	87 006,80	76 009,20	41,25	A	V	LIVRETA	1,17	V	LIVRETA	A-1		1 770,01	1 957,99	
TARN ET GARONNE HABITAT	2010	X	MONTAUBAN AV JEAN MOULIN - 2 LOG FONGIER	DDC	18 142,00	16 191,76	41,25	A	V	LIVRETA	1,15	V	LIVRETA	A-1		1 770,01	1 957,99	
TARN ET GARONNE HABITAT	2010	X	MOISSAC RUE PIERRE CHARBRIE - 1 LOG	DDC	59 845,00	51 030,01	31,67	A	V	LIVRETA	1,17	V	LIVRETA	A-1		535,82	1 350,04	
TARN ET GARONNE HABITAT	2010	X	DIEUPTALE LA BOULBENE - 2 LOG	DDC	50 988,50	46 645,98	41,25	A	V	LIVRETA	1,95	V	LIVRETA	A-1		862,95	1 744,22	
TARN ET GARONNE HABITAT	2010	X	MONTAUBAN 3850 ROUTE DU NORD - 1 LOG	DDC	11 114,40	9 919,62	41,25	A	V	LIVRETA	1,14	V	LIVRETA	A-1		104,16	1 889,14	
TARN ET GARONNE HABITAT	2010	X	MONTAUBAN 3850 ROUTE DU NORD - 1 LOG	DDC	51 383,20	43 707,28	41,25	A	V	LIVRETA	1,16	V	LIVRETA	A-1		458,93	1 556,30	
TARN ET GARONNE HABITAT	2010	X	MONTAUBAN RUE NICOLAS VAUQUELIN - 1	DDC	9 048,00	8 075,35	41,25	A	V	LIVRETA	1,14	V	LIVRETA	A-1		84,79	1 553,97	
TARN ET GARONNE HABITAT	2010	X	MONTAUBAN RUE NICOLAS VAUQUELIN - 1	DDC	203 995,80	178 088,09	31,25	A	V	LIVRETA	1,16	V	LIVRETA	A-1		273,91	690,14	
TARN ET GARONNE HABITAT	2010	X	CAUSSADE LES JARDINS DE CARLA - 27 LOG	DDC	895 963,00	782 185,78	31,25	A	V	LIVRETA	1,97	V	LIVRETA	A-1		3 294,39	4 128,39	
TARN ET GARONNE HABITAT	2010	X	CAUSSADE LES JARDINS DE CARLA - 27 LOG	DDC	245 541,00	224 585,18	41,25	A	V	LIVRETA	1,95	V	LIVRETA	A-1		14 470,07	18 136,37	
TARN ET GARONNE HABITAT	2010	X	CASTELSARRASIN LE KIOSQUE - 22 LOG	DDC	231 759,50	211 979,87	41,25	A	V	LIVRETA	1,95	V	LIVRETA	A-1		4 154,83	3 982,02	
TARN ET GARONNE HABITAT	2010	X	CASTELSARRASIN LE KIOSQUE - 22 LOG	DDC	855 777,50	747 092,64	31,25	A	V	LIVRETA	1,97	V	LIVRETA	A-1		13 823,11	17 323,11	
TARN ET GARONNE HABITAT	2010	X	CASTELSARRASIN TERRASSES DE COURBIEU - 4 LOG	DDC	165 433,50	144 423,22	31,25	A	V	LIVRETA	1,97	V	LIVRETA	A-1		2 671,83	3 348,80	
TARN ET GARONNE HABITAT	2010	X	CASTELSARRASIN TERRASSES DE COURBIEU - 4 LOG	DDC	42 424,00	38 803,31	41,25	A	V	LIVRETA	1,95	V	LIVRETA	A-1		717,86	1 660,25	
TARN ET GARONNE HABITAT	2010	X	SETFONDS FORTUNE CANTECOR - 10 LOG	DDC	576 027,00	502 870,92	31,25	A	V	LIVRETA	1,96	V	LIVRETA	A-1		9 303,11	11 690,25	
TARN ET GARONNE HABITAT	2010	X	SETFONDS FORTUNE CANTECOR - 10 LOG	DDC	96 702,30	88 449,19	41,33	A	V	LIVRETA	1,94	V	LIVRETA	A-1		1 636,31	1 411,16	
TARN ET GARONNE HABITAT	2010	X	NEGREPISSE LE HAMEAU DU RUISSEAU - 15 LOG	DDC	158 544,50	148 013,44	41,33	A	V	LIVRETA	1,95	V	LIVRETA	A-1		2 682,75	2 313,61	
TARN ET GARONNE HABITAT	2010	X	NEGREPISSE LE HAMEAU DU RUISSEAU - 15 LOG	DDC	655 393,50	572 157,65	31,33	A	V	LIVRETA	1,97	V	LIVRETA	A-1		10 594,92	13 266,83	
TARN ET GARONNE HABITAT	2010	X	MONTAUBAN RESIDENCE BROUSSE - 38 LOG	DDC	796 158,40	695 045,23	41,33	A	V	LIVRETA	1,95	V	LIVRETA	A-1		12 858,34	16 116,27	
TARN ET GARONNE HABITAT	2010	X	MONTAUBAN RESIDENCE BROUSSE - 38 LOG	DDC	472 824,00	409 965,28	31,83	A	V	LIVRETA	1,99	V	LIVRETA	A-1		2 848,74	7 594,35	
TARN ET GARONNE HABITAT	2010	X	PARISOT ANCIENNE ECOLE 9 LOG	DDC	221 313,83	211 017,78	17,00	A	V	LIVRETA	1,35	V	LIVRETA	A-1		2 087,96	9 506,02	
TARN ET GARONNE HABITAT	2010	X	CAYLUS LABASTIDE SP MOISSAC - REHAR PARC ZEME TR	DDC	84 880,23	80 306,25	40,67	A	V	LIVRETA	2,50	V	LIVRETA	A-1		2 848,74	10 435,04	
TARN ET GARONNE HABITAT	2010	X	MONTAUBAN EMILE POUVILLON - 11 PAVILLONS	DDC	109 401,42	99 480,47	40,91	A	V	LIVRETA	1,10	V	LIVRETA	A-1		1 034,39	1 590,24	
TARN ET GARONNE HABITAT	2010	X	MONTAUBAN AV 19 AOUT 1944 - 13 LOG	DDC	26 342,80	23 839,62	31,09	A	V	LIVRETA	2,32	V	LIVRETA	A-1		560,23	370,38	
TARN ET GARONNE HABITAT	2010	X	MONTAUBAN LE CLOS MAURY CPLT - 18 LOG	DDC	760 769,80	744 678,22	41,92	A	V	LIVRETA	2,35	V	LIVRETA	A-1		17 489,94	6 047,24	
TARN ET GARONNE HABITAT	2010	X	MONTAUBAN CASERNE POISSONNE - 88 LOG	DDC	2 207 494,00	2 075 538,12	31,92	A	V	LIVRETA	2,35	V	LIVRETA	A-1		47 189,77	17 489,94	
TARN ET GARONNE HABITAT	2010	X	MONTAUBAN RUE DE LA MAYENNE - 23 LOG	DDC	185 691,80	165 996,30	31,25	A	V	LIVRETA	1,97	V	LIVRETA	A-1		3 070,93	5 377,30	
TARN ET GARONNE HABITAT	2010	X	MONTBARTIER FOURRES RTE DEPART - 17 LOG	DDC	434 530,80	398 521,37	41,50	A	V	LIVRETA	1,65	V	LIVRETA	A-1		7 372,65	5 377,28	
TARN ET GARONNE HABITAT	2010	X	MONTBARTIER FOURRES RTE DEPART - 17 LOG	DDC	933 264,50	816 120,30	31,50	A	V	LIVRETA	1,65	V	LIVRETA	A-1		15 094,24	16 804,49	
TARN ET GARONNE HABITAT	2010	X	MONTAUBAN CANTELOUE - 6 LOG	DDC	75 960,00	70 034,80	41,08	A	V	LIVRETA	2,33	V	LIVRETA	A-1		8 696,45	16 804,49	
TARN ET GARONNE HABITAT	2010	X	MONTAUBAN CASERNE POISSONNE 88 LOG	DDC	170 600,00	154 435,94	31,08	A	V	LIVRETA	2,32	V	LIVRETA	A-1		3 629,00	2 389,20	
TARN ET GARONNE HABITAT	2010	X	MEAUZAC RTE MOISSAC - 1 LOG	DDC	98 744,00	90 650,27	41,18	A	V	LIVRETA	0,85	V	LIVRETA	A-1		757,50	1 436,72	
TARN ET GARONNE HABITAT	2010	X	MEAUZAC RTE MOISSAC - 1 LOG	DDC	28 961,90	26 120,70	31,67	A	V	LIVRETA	2,91	V	LIVRETA	A-1		1 216,61	160,62	
TARN ET GARONNE HABITAT	2010	X	MONTAUBAN FORT HERBERGEMENT RUE E FORESTIER	DDC	55 287,90	55 983,13	31,67	A	V	LIVRETA	2,30	V	LIVRETA	A-1		1 216,61	982,00	
TARN ET GARONNE HABITAT	2010	X	ALBIAS TXX RES JARDIN DE RIEUX - 34 LOG	DDC	65 629,20	55 319,40	31,50	A	V	LIVRETA	1,19	V	LIVRETA	A-1		560,65	1 317,63	
TARN ET GARONNE HABITAT	2010	X	MONCLAR RES JARDIN DE RIEUX - 34 LOG	DDC	2 916 961,04	2 716 961,04	31,00	A	V	LIVRETA	2,28	V	LIVRETA	A-1		48 943,77	47 147,27	
TARN ET GARONNE HABITAT	2010	X	MONCLAR RES BALCON TESCOUNET - 20 LOG	DDC	980 000,00	887 662,60	31,67	A	V	LIVRETA	2,28	V	LIVRETA	A-1		23 019,07	14 160,57	
TARN ET GARONNE HABITAT	2010	X	MONTAUBAN FONCIER CHEMIN DE LAVYRON - 24 LOG	DDC	243 763,10	220 727,74	41,67	A	V	LIVRETA	2,59	V	LIVRETA	A-1		5 989,92	2 009,21	
TARN ET GARONNE HABITAT	2010	X	MONTAUBAN FONCIER CHEMIN DE LAVYRON - 24 LOG	DDC	642 288,80	588 030,88	32,08	A	V	LIVRETA	1,62	V	LIVRETA	A-1		8 529,06	13 429,06	
TARN ET GARONNE HABITAT																		

Designation du bénéficiaire	Année de mobilisation et profil d'amort. de l'emprunt (1)		Objet de l'emprunt garanti	Organisme prêteur ou chef de file	Montant initial	Capital restant dû au 01/01/2019	Durée résiduelle	Périodicité des remboursements	Taux à la date du vote du budget			Catégorie de l'emprunt	Indices ou devises susceptibles de modifier l'emprunt	Annuité garantie au cours de l'exercice	
	Année	Profil							Taux	Index	Taux actuariel			en intérêts	en capital
TARN ET GARONNE HABITAT	2011	X	MONTAUBAN CITE SELLIER - 27 LOG 2EME TR	DDC	59 248,90	54 551,93	42,09	A	V	LIVRETA	1,50	A-1	812,28	912,36	
TARN ET GARONNE HABITAT	2011	X	MONTAUBAN CITE SELLIER - 27 LOG 2EME TR	DDC	544 938,40	481 927,67	32,08	A	V	LIVRETA	1,50	A-1	7 293,47	11 393,47	
TARN ET GARONNE HABITAT	2011	X	MONTAUBAN CITE SELLIER - 38 LOG	DDC	142 407,60	131 117,72	42,09	A	V	LIVRETA	1,50	A-1	1 986,76	2 192,90	
TARN ET GARONNE HABITAT	2011	X	MONTAUBAN CITE SELLIER - 38 LOG	DDC	1 309 091,60	1 157 714,26	32,08	A	V	LIVRETA	1,50	A-1	17 365,72	27 370,03	
TARN ET GARONNE HABITAT	2011	X	MONTAUBAN TXV ROUTE LEQIAC - 27 LOG	DDC	101 793,60	95 723,54	42,09	A	V	LIVRETA	1,50	A-1	1 407,50	1 697,50	
TARN ET GARONNE HABITAT	2011	X	MONTAUBAN TXV ROUTE LEQIAC - 27 LOG	DDC	664 135,20	623 342,16	32,08	A	V	LIVRETA	1,50	A-1	8 810,13	13 886,61	
TARN ET GARONNE HABITAT	2011	X	MONTAGUDET LOT PL ANA DES PASTOURELS - 3 PAV	DDC	314 695,00	276 383,19	32,16	A	V	LIVRETA	1,65	A-1	5 199,65	8 109,65	
TARN ET GARONNE HABITAT	2011	X	MONTAUBAN RUE DE BANIEROU - 14 LOG	DDC	412 895,00	369 321,77	32,91	A	V	LIVRETA	1,65	A-1	6 730,95	9 109,65	
TARN ET GARONNE HABITAT	2011	X	MONTAUBAN RUE DU RAMEROU - 14 LOG	DDC	86 623,60	82 237,86	42,02	A	V	LIVRETA	1,65	A-1	1 286,36	1 386,36	
TARN ET GARONNE HABITAT	2011	X	MONTAUBAN 08 BD BONNAFOUS PAR CANABORD - 1 LOG	DDC	22 533,94	22 533,94	32,67	A	V	LIVRETA	1,05	A-1	234,60	574,99	
TARN ET GARONNE HABITAT	2011	X	GOUDOURVILLE LE CLOS DE L'ALANG - 8 LOG	DDC	119 191,00	109 332,08	42,92	A	V	LIVRETA	1,85	A-1	2 022,64	1 869,24	
TARN ET GARONNE HABITAT	2011	X	DIUPENTALE RUE LARROUQ ET PL POSTE - 5 LOG	DDC	116 911,50	104 866,72	32,41	A	V	LIVRETA	1,85	A-1	1 939,69	2 334,09	
TARN ET GARONNE HABITAT	2011	X	CASTELSARRASIN CITE CASSENET 19 RUE LEBLUM - 1 LOG	DDC	19 764,50	16 121,68	42,41	A	V	LIVRETA	1,95	A-1	333,26	279,50	
TARN ET GARONNE HABITAT	2011	X	GOUDOURVILLE LE CLOS DE L'ALANG 8 LOG	DDC	27 305,00	24 078,14	42,41	A	V	LIVRETA	1,95	A-1	445,45	535,97	
TARN ET GARONNE HABITAT	2011	X	GOUDOURVILLE LE CLOS DE L'ALANG 8 LOG	DDC	692 295,30	610 822,94	32,91	A	V	LIVRETA	1,95	A-1	11 300,77	13 597,22	
TARN ET GARONNE HABITAT	2011	X	MONTAUBAN 7 ET 9 RUE LEON MALLEVILLE - 5 LOG	DDC	27 789,20	25 786,22	42,25	A	V	LIVRETA	1,85	A-1	477,27	396,45	
TARN ET GARONNE HABITAT	2011	X	MONTAUBAN 5 ET 7 RUE LEON MALLEVILLE - 5 LOG	DDC	66 168,40	59 102,80	32,25	A	V	LIVRETA	1,85	A-1	1 093,40	1 312,47	
TARN ET GARONNE HABITAT	2011	X	MONTAUBAN CH DU TRELLOU RESIDENCE BOIE - 24 LOG	DDC	233 467,60	212 063,52	42,33	A	V	LIVRETA	1,85	A-1	3 923,18	3 923,52	
TARN ET GARONNE HABITAT	2011	X	MONTAUBAN CH DU TRELLOU RESIDENCE BOIE - 24 LOG	DDC	646 532,40	566 054,94	32,33	A	V	LIVRETA	1,85	A-1	10 453,52	14 223,02	
TARN ET GARONNE HABITAT	2011	X	MONTAUBAN RUE DE LA MAYENNE - 23 LOG	DDC	493 597,93	466 497,17	41,25	A	V	LIVRETA	1,92	A-1	8 611,70	5 969,72	
TARN ET GARONNE HABITAT	2011	X	MEAUZAC RTE MOISSAC - 21 LOG	DDC	1 056 075,30	962 742,88	32,08	A	V	LIVRETA	1,85	A-1	17 810,74	18 679,54	
TARN ET GARONNE HABITAT	2011	X	MONTAUBAN FOYER HEB PLACE E. FORESTIE	DDC	173 739,45	160 082,96	41,50	A	V	LIVRETA	1,85	A-1	1 680,98	2 410,20	
TARN ET GARONNE HABITAT	2011	X	MONTAUBAN 11 RUE DU GREFFE - 19 LOG	DDC	341 937,00	322 593,71	41,50	A	V	LIVRETA	1,85	A-1	5 966,43	3 720,24	
TARN ET GARONNE HABITAT	2011	X	MONTBARTIER LIEU DIT FOURRES - 7 LOG	DDC	172 974,90	164 609,79	42,00	A	V	LIVRETA	1,95	A-1	3 044,57	2 044,57	
TARN ET GARONNE HABITAT	2011	X	MONTBARTIER LIEU DIT FOURRES - 7 LOG	DDC	329 497,10	301 072,56	42,00	A	V	LIVRETA	1,95	A-1	5 569,84	5 841,54	
TARN ET GARONNE HABITAT	2011	X	MEAUZAC RTE MOISSAC - 21 LOG	DDC	391 567,40	371 725,35	42,09	A	V	LIVRETA	1,95	A-1	6 876,92	4 617,09	
TARN ET GARONNE HABITAT	2011	X	MEAUZAC RTE MOISSAC - 21 LOG	DDC	769 314,70	714 968,37	42,33	A	V	LIVRETA	1,95	A-1	13 225,91	10 987,12	
TARN ET GARONNE HABITAT	2011	X	MONTECH DOMAINE DE BELCANTE - LAGAFETTE - 28 LOG	DDC	1 666 522,80	1 490 354,48	42,33	A	V	LIVRETA	1,85	A-1	27 057,56	33 095,70	
TARN ET GARONNE HABITAT	2011	X	MONTECH DOMAINE DE BELCANTE - LAGAFETTE - 28 LOG	DDC	117 975,20	109 641,14	42,33	A	V	LIVRETA	1,85	A-1	2 028,36	1 884,89	
TARN ET GARONNE HABITAT	2011	X	MONTECH DOMAINE DE BELCANTE - LAGAFETTE - 4 LOG	DDC	221 770,50	198 089,38	32,33	A	V	LIVRETA	1,85	A-1	3 968,89	4 266,88	
TARN ET GARONNE HABITAT	2011	X	MONTECH DOMAINE DE BELCANTE - LAGAFETTE - 4 LOG	DDC	125 664,80	118 041,06	32,33	A	V	LIVRETA	1,85	A-1	2 096,48	2 665,86	
TARN ET GARONNE HABITAT	2011	X	MONTAUBAN LES JARDINS D'OCCITANIE - 72 LOG	DDC	221 770,50	198 089,38	32,33	A	V	LIVRETA	1,30	A-1	1 142,42	1 313,69	
TARN ET GARONNE HABITAT	2011	X	MEAUZAC RTE DE MOISSAC - 4 LOG	DDC	68 981,50	61 894,01	43,92	A	V	LIVRETA	1,75	A-1	1 142,42	1 313,69	
TARN ET GARONNE HABITAT	2011	X	ST ETIENNE TULMONT JARDINS ROQUE - 3 LOG FONCIER	DDC	67 902,88	60 044,43	42,25	A	V	LIVRETA	0,64	A-1	330,25	1 241,58	
TARN ET GARONNE HABITAT	2011	X	ST ETIENNE TULMONT FONCIER JARDINS ROQUE - 24 LOG	DDC	559 697,67	512 301,10	42,25	A	V	LIVRETA	0,65	A-1	9 477,57	7 901,25	
TARN ET GARONNE HABITAT	2011	X	ST ETIENNE TULMONT TXV JARDINS ROQUE - 3 LOG	DDC	207 254,01	179 901,13	32,25	A	V	LIVRETA	0,66	A-1	967,46	4 876,84	
TARN ET GARONNE HABITAT	2011	X	SAINTE ERILIA	DDC	1 177 764,84	1 036 894,95	32,25	A	V	LIVRETA	1,97	A-1	19 182,55	23 802,66	
TARN ET GARONNE HABITAT	2011	X	SAINTE ERILIA	DDC	636 369,35	534 565,86	6,83	T	F	F	F	0,32	A-1	12 004,12	46 802,66
TARN ET GARONNE HABITAT	2011	X	LAGUEPIE BHPAD LES CAUSIERES	DDC	147 939,44	136 818,98	42,33	A	V	LIVRETA	1,69	A-1	1 847,06	2 368,01	
TARN ET GARONNE HABITAT	2011	X	MOISSAC VILLAS MALENGANE - 13 LOG	DDC	426 369,20	378 868,55	32,33	A	V	LIVRETA	1,70	A-1	5 114,73	9 188,83	
TARN ET GARONNE HABITAT	2011	X	MOISSAC VILLAS MALENGANE - 13 LOG	DDC	31 397,71	28 399,48	42,33	A	V	LIVRETA	0,73	A-1	156,20	587,24	
TARN ET GARONNE HABITAT	2011	X	MOISSAC VILLAS MALENGANE - 3 LOG	DDC	90 918,26	79 925,73	32,33	A	V	LIVRETA	0,55	A-1	434,09	2 187,76	
TARN ET GARONNE HABITAT	2011	X	MOISSAC VILLAS MALENGANE - 16 LOG	DDC	68 388,22	59 182,94	32,33	A	V	LIVRETA	0,67	A-1	266,33	1 667,58	
TARN ET GARONNE HABITAT	2011	X	CASTELSARRASIN PATIOS HIPPODROME - 28 LOG	DDC	321 418,00	301 400,51	42,09	A	V	LIVRETA	1,54	A-1	4 068,91	5 204,85	
TARN ET GARONNE HABITAT	2011	X	CASTELSARRASIN PATIOS HIPPODROME - 28 LOG	DDC	933 147,50	840 279,48	32,08	A	V	LIVRETA	0,45	A-1	2 068,91	2 348,50	
TARN ET GARONNE HABITAT	2011	X	CASTELSARRASIN PATIOS HIPPODROME - 28 LOG	DDC	92 816,00	81 538,93	32,08	A	V	LIVRETA	1,58	A-1	4 068,91	5 204,85	
TARN ET GARONNE HABITAT	2011	X	CASTELSARRASIN PATIOS HIPPODROME - 28 LOG	DDC	31 952,00	29 285,22	42,09	A	V	LIVRETA	0,77	A-1	11 343,78	20 348,50	
TARN ET GARONNE HABITAT	2011	X	CASTELSARRASIN PATIOS HIPPODROME - 28 LOG	DDC	122 755,00	107 526,04	32,91	A	V	LIVRETA	0,80	A-1	448,61	604,72	
TARN ET GARONNE HABITAT	2011	X	CASTELSARRASIN PATIOS HIPPODROME - 28 LOG	DDC	124 505,17	110 135,95	32,91	A	V	LIVRETA	0,73	A-1	160,96	209,50	
TARN ET GARONNE HABITAT	2011	X	MONTAUBAN HOTEL DE POSTE 17 RUE MICHELET - 6 LOG	DDC	31 809,63	29 289,57	42,92	A	V	LIVRETA	0,73	A-1	1 488,84	3 028,51	
TARN ET GARONNE HABITAT	2011	X	MONTAUBAN HOTEL DE POSTE 17 RUE MICHELET - 6 LOG	DDC	12 054,00	10 813,21	33,67	A	V	LIVRETA	1,51	A-1	395,41	506,93	
TARN ET GARONNE HABITAT	2011	X	MONTAUBAN ROUTE DE LEQIAC - 27 LOG	DDC	5 044,40	4 676,09	43,67	A	V	LIVRETA	1,90	A-1	200,04	231,27	
TARN ET GARONNE HABITAT	2012	X	MONTAUBAN ROUTE DU FAU TEMPE 1 - 17 LOG	DDC	435 067,20	392 224,90	33,00	A	V	LIVRETA	1,85	A-1	7 257,08	8 399,85	
TARN ET GARONNE HABITAT	2012	X	MONTAUBAN ROUTE DU FAU TEMPE 1 - 17 LOG	DDC	70 161,60	66 354,86	43,00	A	V	LIVRETA	1,94	A-1	2 200,06	974,90	
TARN ET GARONNE HABITAT	2012	X	BRESSOLS RUE DU TOURON - 3 LOG	DDC	67 296,00	59 552,93	33,00	A	V	LIVRETA	1,15	A-1	626,30	1 468,55	
TARN ET GARONNE HABITAT	2012	X	BRESSOLS RUE DU TOURON - 3 LOG	DDC	134 723,20	120 373,76	33,00	A	V	LIVRETA	1,68	A-1	2 617,29	2 617,29	
TARN ET GARONNE HABITAT	2012	X	VALENCE D'AGEN ANCIENNE ECOLE GIPLOU - 4 LOG	DDC	154 166,50	136 071,60	33,67	A	V	LIVRETA	1,81	A-1	2 564,32	1 959,03	
TARN ET GARONNE HABITAT	2012	X	VALENCE D'AGEN ANCIENNE ECOLE GIPLOU - 3 LOG	DDC	76 350,00	67 082,30	33,67	A	V	LIVRETA	1,10	A-1	704,47	1 662,22	
TARN ET GARONNE HABITAT	2012	X	MONTAUBAN RTE VIGNARAUD - 22 LOG	DDC	590 024,00	574 213,24	33,42	A	V	LIVRETA	2,78	A-1	15 225,98	9 916,64	
TARN ET GARONNE HABITAT	2012	X	MONTAUBAN RTE VIGNARAUD - 22 LOG	DDC	63 130,00	79 166,32	43,41	A	V	LIVRETA	2,88	A-1	911,73	9 916,64	
TARN ET GARONNE HABITAT	2012	X	CASTELFERRUS QUARTIER DU COUVET - 11 LOG	DDC	864 270,00	775 442,49	33,16	A	V	LIVRETA	1,93	A-1	14 344,69	16 384,91	
TARN ET GARONNE HABITAT	2012	X	MOULIERES ILOT PIERRE - 3 LOG	DDC	62 337,50	56 213,52	33,67	A	V	LIVRETA	1,91	A-1	1 377,16	1 577,16	
TARN ET GARONNE HABITAT	2012	X	MOULIERES ILOT PIERRE - 3 LOG	DDC	29 878,00	26 255,28	33,67	A	V	LIVRETA	1,98	A-1	2 362,22	646,56	
TARN ET GARONNE HABITAT	2012	X	MOULIERES LA POSTE - 2 LOG	DDC	36 183,00	32 484,20	33,42	A	V	LIVRETA	1,93	A-1	609,59	694,33	
TARN ET GARONNE HABITAT	2012	X	MONTAIGU DE Q ROUTE DE CAHORS IMPAS PALMIERS 1 LOG	DDC	11 014,50	9 688,97	33,42	A	V	LIVRETA	1,85	A-1	101,84	238,85	
TARN ET GARONNE HABITAT	2012	X	LAPENICHE RTE SITE EULALIE JARDINS DE CANDE - 2 LOG	DDC	35 015,00	31 359,48	33,42	A	V	LIVRETA	1,13	A-1	590,15	670,71	
TARN ET GARONNE HABITAT	2012	X	LAPENICHE RTE SITE EULALIE JARDINS DE CANDE - 2 LOG	DDC	188 215,20	168 870,91	33,42	A	V	LIVRETA	1,83	A-1	3 124,12	3 617,75	
TARN ET GARONNE HABITAT	2012	X	LAPENICHE RTE SITE EULALIE JARDINS DE CANDE - 2 LOG	DDC	30 659,60	28 400,32	43,41								

Designation du bénéficiaire	Année de mobilisation et profil d'amort. de l'emprunt (1)		Objet de l'emprunt garanti	Organisme prêteur ou chef de file	Montant initial	Capital restant dû au 01/01/2019	Durée résiduelle	Périodicité des remboursements	Taux à la date du vote du budget			Catégorie de l'emprunt	Indices ou devises permettant de modifier l'emprunt	Annuité garantie au cours de l'exercice		
	Année	Profil							Taux	Index	Taux actuariel			Taux	en intérêts	en capital
TARN ET GARONNE HABITAT	2012	X	LAPENICHE RTE ST EUILLIE JARDINS DE CANDE - 1 LOG	DDC	92 106,00	81 105,18	33,42	A	V	LIVRETA	1,13	V	A-1		851,61	1 987,29
TARN ET GARONNE HABITAT	2012	X	LAPENICHE RTE ST EUILLIE JARDINS DE CANDE - 1 LOG	DDC	14 994,00	13 657,79	43,41	A	V	LIVRETA	1,11	V	A-1		143,40	245,79
TARN ET GARONNE HABITAT	2012	X	MONTAUBAN 375 AV DE COS ET 360 AV ARDUS - 10 LOG	DDC	361 649,20	323 893,21	33,92	A	V	LIVRETA	1,84	V	A-1		5 992,02	6 927,32
TARN ET GARONNE HABITAT	2012	X	MONTAUBAN 375 AV DE COS 360 AV ARDUS - 10 LOG	DDC	72 881,20	67 443,19	43,92	A	V	LIVRETA	1,84	V	A-1		1 247,70	1 006,05
TARN ET GARONNE HABITAT	2012	X	MOISSAC 41 RUE STE CATHERINE - 3 LOG	DDC	12 417,50	11 241,12	43,75	A	V	LIVRETA	1,68	V	A-1		207,96	167,69
TARN ET GARONNE HABITAT	2012	X	MOISSAC 41 RUE STE CATHERINE - 3 LOG	DDC	48 590,50	43 517,97	33,75	A	V	LIVRETA	1,68	V	A-1		808,08	930,75
TARN ET GARONNE HABITAT	2012	X	MOISSAC 41 RUE STE CATHERINE - 3 LOG	DDC	6 662,00	6 056,13	43,75	A	V	LIVRETA	1,07	V	A-1		63,59	108,99
TARN ET GARONNE HABITAT	2012	X	MOISSAC 41 RUE STE CATHERINE - 3 LOG	DDC	26 648,50	23 417,33	33,75	A	V	LIVRETA	1,08	V	A-1		246,88	576,68
TARN ET GARONNE HABITAT	2012	X	BRUNIQUEL BUGAREL BAS - 5 LOG	DDC	142 840,90	127 928,28	33,83	A	V	LIVRETA	1,90	V	A-1		2 369,68	2 736,09
TARN ET GARONNE HABITAT	2012	X	BRUNIQUEL BUGAREL BAS - 5 LOG	DDC	39 710,20	35 046,69	43,83	A	V	LIVRETA	1,89	V	A-1		611,34	482,99
TARN ET GARONNE HABITAT	2012	X	BRUNIQUEL SITUES BUGAREL BAS - 3 LOG	DDC	49 103,20	42 270,92	33,83	A	V	LIVRETA	1,10	V	A-1		440,96	1 040,96
TARN ET GARONNE HABITAT	2012	X	BRUNIQUEL SITUES BUGAREL BAS - 3 LOG	DDC	12 025,90	10 932,11	43,83	A	V	LIVRETA	1,09	V	A-1		114,79	196,75
TARN ET GARONNE HABITAT	2012	X	MONTAUBAN 646 B AVENUE JEAN MOULIN - 1 LOG	DDC	56 747,20	53 613,37	35,50	A	V	LIVRETA	0,84	V	A-1		269,91	609,40
TARN ET GARONNE HABITAT	2012	X	MONTAUBAN 646 B AVENUE JEAN MOULIN - 1 LOG	DDC	7 968,40	7 439,03	45,50	A	V	LIVRETA	0,83	F	A-1		59,52	134,43
TARN ET GARONNE HABITAT	2012	C	LAVIT DE L. FOYER LE BARRADIS	DDC	3 407 696,00	2 625 519,44	28,75	T	F	LIVRETA	3,43	F	A-1		100 091,04	97 362,76
SA PROMOLOGIS	2012	X	MONTAUBAN 16 RUE DR LABAT - 1 LOG	DDC	49 953,20	41 956,57	33,42	A	V	LIVRETA	2,02	V	A-1		860,11	742,86
SA PROMOLOGIS	2012	X	MONTAUBAN 16 RUE DR LABAT - 1 LOG	DDC	9 040,00	8 374,34	43,41	A	V	LIVRETA	2,02	V	A-1		171,67	119,04
SA PROMOLOGIS	2012	X	MONTAUBAN CH DE FAURE - 37 LOG	DDC	134 829,20	124 829,20	43,41	A	V	LIVRETA	2,81	V	A-1		3 614,64	4 479,34
SA PROMOLOGIS	2012	X	MONTAUBAN CH DE FAURE - 37 LOG	DDC	483 337,60	454 477,57	43,16	A	V	LIVRETA	2,85	V	A-1		12 952,61	5 301,03
SA PROMOLOGIS	2012	X	MONTAUBAN CHEMIN FAURE - 37 LOG	DDC	1 138 956,80	1 038 280,86	33,16	A	V	LIVRETA	2,85	V	A-1		29 590,44	18 495,91
SA PROMOLOGIS	2012	X	MONTAUBAN CHEMIN FAURE - 37 LOG	DDC	87 991,20	80 211,84	33,42	A	V	LIVRETA	2,80	V	A-1		2 286,04	4 228,92
SA PROMOLOGIS	2012	X	MONTAUBAN 66 RUE DE LA REPUBLIQUE - 6 LOG	DDC	21 080,40	18 989,30	43,25	A	V	LIVRETA	1,92	V	A-1		350,93	403,54
SA PROMOLOGIS	2012	X	MONTAUBAN 66 RUE DE LA REPUBLIQUE - 6 LOG	DDC	150 328,80	131 145,06	33,33	A	V	LIVRETA	1,94	V	A-1		2 426,18	3 588,66
SA PROMOLOGIS	2012	X	MONTAUBAN 15 RUE DE LA REPUBLIQUE - 6 LOG	DDC	106 522,40	92 928,87	33,33	A	V	LIVRETA	1,92	V	A-1		1 719,18	2 542,91
SA PROMOLOGIS	2012	X	MONTAUBAN 15 RUE DE LA REPUBLIQUE - 6 LOG	DDC	23 598,40	21 235,14	43,33	A	V	LIVRETA	1,92	V	A-1		392,85	451,74
SA PROMOLOGIS	2012	X	CAUSSADE BENECH HAUT - 10 LOG - IERE TR.	DDC	400 435,00	349 530,53	33,75	A	V	LIVRETA	1,71	V	A-1		5 767,26	9 276,98
SA PROMOLOGIS	2012	X	CAUSSADE BENECH HAUT - 10 LOG - IERE TR.	DDC	109 659,00	98 203,86	43,75	A	V	LIVRETA	1,90	V	A-1		1 835,27	1 948,08
SA PROMOLOGIS	2012	X	CAUSSADE BENECH HAUT - 10 LOG - IERE TR.	DDC	357 531,50	306 464,30	33,75	A	V	LIVRETA	0,90	V	A-1		2 604,95	9 065,03
SA PROMOLOGIS	2012	X	CAUSSADE BENECH HAUT - 10 LOG - IERE TR.	DDC	90 311,90	78 894,06	43,75	A	V	LIVRETA	1,10	V	A-1		902,71	1 921,73
SA PROMOLOGIS	2012	X	CAMPSAS 101 RUE DE LA MAIRE - 2 LOG	DDC	22 291,50	19 755,18	43,25	A	V	LIVRETA	1,13	V	A-1		828,28	2 155,98
SA PROMOLOGIS	2012	X	CAMPSAS 101 RUE DE LA MAIRE - 2 LOG	DDC	191 303,70	166 891,07	33,25	A	V	LIVRETA	1,12	V	A-1		2 074,3	4 717,65
SA PROMOLOGIS	2012	X	CAMPSAS 101 RUE DE LA MAIRE - 5 LOG	DDC	50 746,50	46 694,48	43,25	A	V	LIVRETA	1,94	V	A-1		844,80	4 568,81
SA PROMOLOGIS	2012	X	CAMPSAS 101 RUE DE LA MAIRE - 5 LOG	DDC	555 488,74	484 282,97	33,50	A	V	LIVRETA	1,92	V	A-1		8 484,80	9 714,44
SA PROMOLOGIS	2012	X	MONTAUBAN CH VITARELLE ET DE FRAYRE 16 LOG	DDC	194 662,00	176 167,51	43,50	A	V	LIVRETA	1,95	V	A-1		3 240,60	13 251,92
SA PROMOLOGIS	2012	X	MONTAUBAN CH VITARELLE ET DE FRAYRE - 16 LOG	DDC	439 304,00	383 243,59	33,50	A	V	LIVRETA	1,92	V	A-1		7 090,01	3 726,42
SA PROMOLOGIS	2012	X	MONTAUBAN 34 A 40 RUE DE LA BANQUE - 17 LOG	DDC	138 118,80	122 487,14	43,50	A	V	LIVRETA	1,92	V	A-1		2 266,01	10 487,00
SA PROMOLOGIS	2012	X	MONTAUBAN 691 CH DELPECH - 2 LOG	DDC	102 294,80	88 778,76	33,83	A	V	LIVRETA	1,91	V	A-1		1 642,41	2 429,34
SA PROMOLOGIS	2012	X	MONTAUBAN 691 CH DELPECH - 2 LOG	DDC	19 908,00	17 826,79	43,83	A	V	LIVRETA	1,90	V	A-1		329,80	379,24
SA PROMOLOGIS	2012	X	MONTAUBAN 6 RUE D'ALBERT - 1 LOG	DDC	19 647,60	17 326,38	43,83	A	V	LIVRETA	1,10	V	A-1		181,93	413,66
SA PROMOLOGIS	2012	X	MONTAUBAN 6 RUE D'ALBERT - 1 LOG	DDC	50 729,60	44 092,23	33,83	A	V	LIVRETA	1,10	V	A-1		462,97	1 205,08
SA PROMOLOGIS	2012	X	MONTAUBAN RUE JEAN CARMET IERE TR - 51 LOG	DDC	1 365 416,80	1 191 840,98	33,67	A	V	LIVRETA	1,71	V	A-1		19 665,38	31 632,96
SA PROMOLOGIS	2012	X	MONTAUBAN RUE JEAN CARMET IERE TR - 51 LOG	DDC	251 373,20	227 406,70	43,67	A	V	LIVRETA	1,90	V	A-1		4 207,02	4 463,62
SA PROMOLOGIS	2012	X	LAMAGISTERE RUE DES ANCIENS COMBATTANTS - 25 LOG	DDC	125 264,00	108 744,97	33,83	A	F	LIVRETA	2,16	F	A-1		2 011,78	2 975,70
SA PROMOLOGIS	2012	X	MONTAUBAN 275 RTE DE L'ABBAYE - 4 LOG	DDC	48 988,00	43 796,26	43,83	A	V	LIVRETA	1,91	V	A-1		810,23	885,66
SA PROMOLOGIS	2012	X	MONTAUBAN 275 RTE DE L'ABBAYE - 4 LOG	DDC	7 552,50	6 556,52	33,83	A	V	LIVRETA	1,90	V	A-1		121,30	179,42
SA PROMOLOGIS	2012	X	MONTAUBAN 275 RTE DE L'ABBAYE - 4 LOG	DDC	59 594,00	53 337,11	43,83	A	V	LIVRETA	1,89	V	A-1		968,74	1 134,67
SA PROMOLOGIS	2012	X	MONTAUBAN 275 RTE DE L'ABBAYE - 4 LOG	DDC	26 177,50	22 752,48	33,83	A	V	LIVRETA	1,89	V	A-1		238,90	621,85
SA PROMOLOGIS	2012	X	MONTAUBAN 275 RTE DE L'ABBAYE - 4 LOG	DDC	71 920,50	63 423,59	43,83	A	V	LIVRETA	1,90	V	A-1		665,95	1 514,22
SA PROMOLOGIS	2012	X	MEAUZAC RTE DE MOISSAC - 4 LOG	DDC	168 486,50	146 267,57	33,92	A	V	LIVRETA	1,90	V	A-1		2 709,95	4 002,47
SA PROMOLOGIS	2012	X	MONTPEZAT DE QUERCY LOT FALLAL - 8 LOG	DDC	89 600,00	66 930,62	13,75	A	F	LIVRETA	2,35	F	A-1		1 573,08	4 093,38
SA PROMOLOGIS	2012	X	MONTPEZAT DE QUERCY LOT FALLAL - 8 LOG	DDC	875 000,00	797 640,00	33,75	A	V	LIVRETA	2,84	V	A-1		22 739,76	14 209,43
COLOMERS HABITAT	2012	X	CASTELARRASIN LES AROMES LT DIT ST GUILHEM - 21 LOG	DDC	375 463,50	365 025,92	43,16	A	V	LIVRETA	2,65	V	A-1		10 081,24	4 117,70
COLOMERS HABITAT	2012	X	CASTELARRASIN LES AROMES LT DIT GUILHEM - 10 LOG	DDC	171 361,50	158 082,95	43,16	A	V	LIVRETA	2,65	V	A-1		1 639,86	2 800,03
COLOMERS HABITAT	2012	X	CASTELARRASIN LES AROMES LT DIT GUILHEM - 10 LOG	DDC	437 500,00	386 246,45	33,16	A	V	LIVRETA	1,11	V	A-1		4 045,09	9 487,08
COLOMERS HABITAT	2012	X	VERDUN SUR GARONNE HAMEAU DE NOGARE - 1 LOG	DDC	13 678,80	12 634,08	44,25	A	V	LIVRETA	1,18	V	A-1		132,66	221,08
MESOLIA	2012	X	MONTAUBAN ZAC BAS PAYS - 19 LOG	DDC	589 715,96	524 497,79	33,75	A	V	LIVRETA	1,27	V	A-1		6 031,72	12 684,00
MESOLIA	2012	X	MONTAUBAN ZAC BAS PAYS - 19 LOG	DDC	194 462,06	178 689,94	43,75	A	V	LIVRETA	1,49	V	A-1		2 469,94	3 017,21
MESOLIA	2012	X	MONTAUBAN AV BORDAUX ZAC BAS PAYS - 9 LOG	DDC	281 534,37	254 242,92	33,75	A	V	LIVRETA	0,46	V	A-1		859,35	6 804,96
MESOLIA	2012	X	MONTAUBAN AV BORDAUX ZAC BAS PAYS - 9 LOG	DDC	93 053,51	84 346,51	43,75	A	V	LIVRETA	0,64	V	A-1		469,60	1 669,60
MESOLIA	2012	X	VILLEBRUMER RUE HAUTE LE BOURG - 22 LOG	DDC	66 638,41	60 584,37	43,75	A	V	LIVRETA	0,58	V	A-1		333,22	1 230,79
MESOLIA	2012	X	VILLEBRUMER RUE HAUTE LE BOURG - 22 LOG	DDC	202 162,47	186 815,37	33,75	A	V	LIVRETA	1,46	V	A-1		2 520,01	3 136,69
MESOLIA	2012	X	VILLEBRUMER RUE HAUTE LE BOURG - 22 LOG	DDC	211 687,77	164 408,68	43,75	A	V	LIVRETA	0,47	V	A-1		645,43	5 116,95
MESOLIA	2012	X	VILLEBRUMER RUE HAUTE LE BOURG - 22 LOG	DDC	641 035,69	570 142,32	33,75	A	V	LIVRETA	1,28	V	A-1		6 656,64	13 798,70
MESOLIA	2013	X	BEAUMONT DE LONJANE GENDARMERIE - 5 LOG	DDC	693 337,00	629 187,24	25,00	A	V	LIVRETA	2,54	V	A-1		16 672,93	17 119,15
TARN ET GARONNE HABITAT	2013	X	BRUNIQUEL BUGAREL BAS - 2 LOG	DDC	21 207,60	19 779,23	44,75	A	V	LIVRETA	1,57	V	A-1		316,47	303,49



CONSEIL DEPARTEMENTAL DE TARN-ET-GARONNE  
BUDGET PRINCIPAL  
DECISION MODIFICATIVE DE L'EXERCICE 2019

Designation du bénéficiaire	Année de mobilisation et profil d'amort. de l'emprunt (1)		Objet de l'emprunt garanti	Organisme prêteur ou chef de file	Montant initial	Capital restant dû au 01/01/2019	Durée résiduelle	Périodicité des remboursements	Taux à la date du vote du budget			Catégorie de l'emprunt	Indices ou devises pour modifier l'emprunt	Annuité garantie au cours de l'exercice	
	Année	Profil							Taux	Index	Taux actuariel			en intérêts	en capital
TARN ET GARONNE HABITAT	2013	X	BRUNIQUEL BUGAREL BAS - 2 LOG	DDC	84 829,50	77 002,49	34,75	A	V	LIVRETA	1,57	V	A-1	1 232,04	1 658,38
TARN ET GARONNE HABITAT	2013	X	BRUNIQUEL BUGAREL BAS - 2 LOG	DDC	19 597,80	17 979,90	44,75	A	V	LIVRETA	0,79	V	A-1	143,84	133,52
TARN ET GARONNE HABITAT	2013	X	BRUNIQUEL BUGAREL BAS - 2 LOG	DDC	78 349,50	69 942,06	30,49	A	V	LIVRETA	0,79	V	A-1	559,54	739,55
TARN ET GARONNE HABITAT	2013	X	BRESSOLS GARE DE BRESSOLS - 9 LOG	DDC	12 000,00	10 106,79	20,49	T	V	LIVRETA	1,18	V	A-1	124,30	435,35
TARN ET GARONNE HABITAT	2013	X	BRESSOLS GARE DE BRESSOLS - 9 LOG	DDC	7 200,00	6 557,57	35,49	T	V	LIVRETA	1,21	V	A-1	81,28	147,73
SA HLM DES CHALETS	2013	X	LABASTIDE ST P LE DOMAINE SAINT PIERRE - 3 LOG	DDC	121 595,00	109 580,46	34,33	A	V	LIVRETA	1,08	V	A-1	1 459,60	2 604,86
SA HLM DES CHALETS	2013	X	LABASTIDE ST PIERRE DOMAINE DE ST PIERRE - 3 LOG	DDC	38 598,50	36 762,57	44,33	A	V	LIVRETA	1,07	V	A-1	374,51	624,75
SA HLM DES CHALETS	2013	X	LABASTIDE ST PIERRE DOMAINE DE ST PIERRE - 3 LOG	DDC	102 282,80	94 430,92	44,33	A	V	LIVRETA	1,05	V	A-1	979,94	1 653,10
SA HLM DES CHALETS	2013	X	NEGREPELISSE AV DE VAISSAC - 10 LOG	DDC	443 682,80	397 735,37	34,50	A	V	LIVRETA	1,05	V	A-1	4 176,22	9 462,28
SA HLM DES CHALETS	2013	X	NEGREPELISSE AV DE VAISSAC - 10 LOGEMENTS	DDC	966 132,30	806 779,57	34,50	A	V	LIVRETA	1,05	V	A-1	16 553,26	18 429,22
SA HLM DES CHALETS	2013	X	NEGREPELISSE AV DE VAISSAC - 17 LOG	DDC	503 113,20	286 065,28	44,50	A	V	LIVRETA	1,83	V	A-1	2 495,34	5 711,18
SA HLM DES CHALETS	2013	X	NEGREPELISSE AV DE VAISSAC - 17 LOG	DDC	35 945,00	30 782,27	44,91	A	V	LIVRETA	0,80	V	A-1	1 689,24	5 230,16
SA HLM DES CHALETS	2013	X	CORBARIEU LIEU DIT TERREFORT - 24 LOG	DDC	235 972,80	210 651,28	34,92	A	V	LIVRETA	0,80	V	A-1	1 317,43	1 263,41
SA HLM DES CHALETS	2013	X	CORBARIEU LIEU DIT TERREFORT - 24 LOG	DDC	65 285,00	62 339,42	34,92	A	V	LIVRETA	1,58	V	A-1	7 869,60	10 619,94
SA HLM DES CHALETS	2013	X	CORBARIEU LIEU DIT TERREFORT - 24 LOG	DDC	543 035,00	462 931,08	34,92	A	V	LIVRETA	1,58	V	A-1	296,95	666,30
SA PROMOLOGIS	2013	X	MONTAUBAN 38 GRAND RUE DE SAPIAC - 5 LOG	DDC	135 970,80	120 803,92	44,33	A	V	LIVRETA	1,07	V	A-1	1 263,44	3 202,21
SA PROMOLOGIS	2013	X	MONTAUBAN 38 GRAND RUE DE SAPIAC - 5 LOG	DDC	16 000,00	14 166,99	34,58	A	V	LIVRETA	1,08	V	A-1	268,56	302,36
SA PROMOLOGIS	2013	X	MONTAUBAN 38 GRAND RUE DE SAPIAC - 5 LOG	DDC	212 602,60	187 782,71	44,25	A	V	LIVRETA	1,85	V	A-1	3 473,61	4 991,32
SA PROMOLOGIS	2013	X	NEGREPELISSE 9 ET 11 RUE DU 11 NOVEMBRE - 5 LOG	DDC	479 348,00	427 375,60	34,25	A	V	LIVRETA	1,68	V	A-1	7 051,70	11 001,78
SA PROMOLOGIS	2013	X	NEGREPELISSE 9 ET 11 RUE DU 11 NOVEMBRE - 5 LOG	DDC	58 000,00	51 796,59	34,75	A	V	LIVRETA	1,85	V	A-1	1 570,00	1 627,80
SA PROMOLOGIS	2013	X	MONTAUBAN RUE JEAN CARMET - 16 LOG 2EME TR	DDC	92 458,80	84 864,73	44,25	A	V	LIVRETA	0,81	V	A-1	4 008,08	1 469,96
SA PROMOLOGIS	2013	X	MONTAUBAN RUE JEAN CARMET - 16 LOG 2EME TR	DDC	122 933,20	111 876,55	44,16	A	V	LIVRETA	1,88	V	A-1	2 069,72	2 330,11
SA PROMOLOGIS	2013	X	MONTAUBAN MAISON RELAI 24 AV 19 AOUT 1944 13 LOG	DDC	445 733,86	395 588,11	34,16	A	V	LIVRETA	1,88	V	A-1	7 316,38	10 519,97
SA PROMOLOGIS	2013	X	MONTAUBAN LE CLOS MAURY - 12 LOG	DDC	66 195,50	58 821,64	34,83	A	V	LIVRETA	1,62	V	A-1	941,14	1 524,73
SA PROMOLOGIS	2013	X	MONTAUBAN LE CLOS MAURY - 12 LOG	DDC	25 050,00	21 791,38	44,25	A	V	LIVRETA	0,77	V	A-1	174,33	656,18
SA PROMOLOGIS	2013	X	VERDUN HAMEAU NOGAYE - 4 LOG	DDC	47 160,60	41 216,40	44,25	A	V	LIVRETA	1,88	V	A-1	1 816,00	2 174,33
SA PROMOLOGIS	2013	X	VERDUN HAMEAU NOGAYE - 4 LOG	DDC	314 070,50	294 463,35	34,33	A	V	LIVRETA	1,87	V	A-1	5 447,57	4 250,48
COLOMERS HABITAT	2013	X	AUCAMVILLE LE CHATEAU D'EAU - 19 LOG	DDC	719 000,00	711 155,63	44,33	A	V	LIVRETA	1,86	V	A-1	13 158,38	14 626,55
COLOMERS HABITAT	2013	X	AUCAMVILLE LE CHATEAU D'EAU - 19 LOG	DDC	81 556,00	75 327,21	44,33	A	V	LIVRETA	1,07	V	A-1	790,94	1 318,11
COLOMERS HABITAT	2013	X	AUCAMVILLE RESID LE CHATEAU - 5 LOG	DDC	216 000,00	194 086,63	34,33	A	V	LIVRETA	1,08	V	A-1	2 037,72	4 616,96
COLOMERS HABITAT	2013	X	AUCAMVILLE RESID LE CHATEAU - 5 LOG	DDC	216 000,00	194 086,63	34,33	A	V	LIVRETA	1,08	V	A-1	2 037,72	4 616,96
COLOMERS HABITAT	2013	X	VERDUN SUR GARONNE HAMEAU DE NOGAYE - 3 LOG	DDC	189 900,00	173 381,30	34,25	A	V	LIVRETA	1,88	V	A-1	3 207,19	3 565,57
COLOMERS HABITAT	2013	X	VERDUN SUR GARONNE HAMEAU DE NOGAYE - 3 LOG	DDC	58 900,00	52 829,80	34,25	A	V	LIVRETA	1,08	V	A-1	554,71	1 258,84
TARN ET GARONNE HABITAT	2014	X	MONTBETON ANCIEN PRESBYTERE - 3 LOG	DDC	57 280,40	52 377,19	35,09	A	V	LIVRETA	0,77	V	A-1	419,02	1 261,23
TARN ET GARONNE HABITAT	2014	X	BEAUMONT DE LOMAGNE RUE DU BLANC - 4 LOG	DDC	176 182,20	163 316,30	35,00	A	V	LIVRETA	1,61	V	A-1	2 613,06	3 381,99
TARN ET GARONNE HABITAT	2014	X	BEAUMONT DE LOMAGNE RUE DU BLANC - 4 LOG	DDC	44 045,10	41 698,96	45,00	A	V	LIVRETA	0,81	V	A-1	667,18	620,39
TARN ET GARONNE HABITAT	2014	X	BEAUMONT DE LOMAGNE RUE DU BLANC - 4 LOG	DDC	45 865,80	41 954,32	35,00	A	V	LIVRETA	0,81	V	A-1	2 613,06	3 381,99
TARN ET GARONNE HABITAT	2014	X	BEAUMONT DE LOMAGNE RUE DU BLANC - 4 LOG	DDC	11 466,00	10 718,58	45,00	A	V	LIVRETA	0,81	V	A-1	335,64	1 010,25
TARN ET GARONNE HABITAT	2014	X	BEAUMONT DE LOMAGNE RUE DU BLANC - 4 LOG	DDC	25 159,50	23 013,98	35,00	A	V	LIVRETA	0,81	V	A-1	85,75	193,68
TARN ET GARONNE HABITAT	2014	X	MOISSAC 1 RUE DU PONT - 4 LOG	DDC	6 290,00	5 879,99	45,00	A	V	LIVRETA	0,80	V	A-1	184,11	554,17
TARN ET GARONNE HABITAT	2014	X	MOISSAC 1 RUE DU PONT - 4 LOG	DDC	81 242,50	75 309,67	35,00	A	V	LIVRETA	1,60	V	A-1	47,04	106,25
TARN ET GARONNE HABITAT	2014	X	MOISSAC 1 RUE DU PONT - 4 LOG	DDC	20 310,50	19 228,63	45,00	A	V	LIVRETA	0,80	V	A-1	1 204,96	1 563,22
TARN ET GARONNE HABITAT	2014	X	MOISSAC 2 QUAI MAGENTA - 9 LOG	DDC	9 803,00	9 163,98	45,00	A	V	LIVRETA	1,60	V	A-1	307,66	286,08
TARN ET GARONNE HABITAT	2014	X	MOISSAC 2 QUAI MAGENTA - 9 LOG	DDC	39 213,00	35 888,88	45,00	A	V	LIVRETA	0,81	V	A-1	73,31	165,60
TARN ET GARONNE HABITAT	2014	X	MOISSAC 2 QUAI MAGENTA - 9 LOG	DDC	23 423,00	22 175,35	45,00	A	V	LIVRETA	0,81	V	A-1	286,95	863,72
TARN ET GARONNE HABITAT	2014	X	MOISSAC 2 QUAI MAGENTA - 9 LOG	DDC	93 691,50	86 849,58	45,00	A	V	LIVRETA	1,60	V	A-1	354,81	329,92
TARN ET GARONNE HABITAT	2014	X	MOISSAC 2 QUAI MAGENTA - 9 LOG	DDC	40 000,00	36 709,24	35,33	A	V	LIVRETA	1,05	V	A-1	1 389,60	1 804,76
TARN ET GARONNE HABITAT	2014	X	BRESSOLS GARE - 9 LOG	DDC	120 000,00	111 580,93	35,33	A	V	LIVRETA	1,85	V	A-1	385,45	844,37
TARN ET GARONNE HABITAT	2014	X	BRESSOLS GARE - 9 LOG	DDC	20 000,00	18 593,48	35,33	A	V	LIVRETA	1,85	V	A-1	2 063,88	2 208,24
TARN ET GARONNE HABITAT	2014	X	BRESSOLS GARE - 9 LOG	DDC	174 469,20	161 573,82	35,83	A	V	LIVRETA	1,85	V	A-1	343,98	368,04
TARN ET GARONNE HABITAT	2014	X	ST NAUPHARY LIEU DIT SIVARRE - 4 LOG	DDC	49 908,80	46 284,16	35,83	A	V	LIVRETA	1,60	V	A-1	2 595,18	3 353,82
TARN ET GARONNE HABITAT	2014	X	MONTAUBAN 11 RUE LEON DE MALEVILLE - 3 LOG	DDC	15 927,20	15 076,81	45,58	A	V	LIVRETA	1,61	V	A-1	740,22	960,32
TARN ET GARONNE HABITAT	2014	X	MONTAUBAN 11 RUE LEON DE MALEVILLE - 3 LOG	DDC	60 000,00	53 882,05	20,15	A	V	LIVRETA	1,61	V	A-1	241,26	224,34
TARN ET GARONNE HABITAT	2014	X	MOISSAC RUE ST CATHERINE - 20 LOG	DDC	15 927,20	15 076,81	45,58	A	V	LIVRETA	1,61	V	A-1	740,22	960,32
TARN ET GARONNE HABITAT	2014	X	MONTAUBAN HLM RESIDENCE MONTPLAISIR - 200 LOG	DDC	621 143,80	574 085,20	20,00	A	V	LIVRETA	1,85	V	A-1	914,00	224,34
TARN ET GARONNE HABITAT	2014	X	MONTAUBAN HLM RESIDENCE MONTPLAISIR - 200 LOG	DDC	40 000,00	36 969,55	20,00	A	V	LIVRETA	1,62	V	A-1	914,00	224,34
TARN ET GARONNE HABITAT	2014	X	CAUSSADE BENECH HAUT - 15 LOG	DDC	109 107,00	102 502,48	45,35	A	V	LIVRETA	1,84	V	A-1	3 364,20	1 545,78
TARN ET GARONNE HABITAT	2014	X	CAUSSADE BENECH HAUT - 15 LOG	DDC	292 986,00	266 486,86	35,58	A	V	LIVRETA	1,84	V	A-1	4 911,82	6 090,32
TARN ET GARONNE HABITAT	2014	X	CAUSSADE BENECH HAUT - 15 LOG	DDC	86 199,00	81 625,07	45,58	A	V	LIVRETA	1,04	V	A-1	1 654,91	1 615,13
TARN ET GARONNE HABITAT	2014	X	CAUSSADE BENECH HAUT - 15 LOG	DDC	229 164,50	211 636,28	35,58	A	V	LIVRETA	0,80	V	A-1	1 693,11	4 947,08
TARN ET GARONNE HABITAT	2014	X	MONTAUBAN RES ISSANCHOU RUE DU 8 MAI - 20 LOG	DDC	72 000,00	55 323,56	10,41	A	V	LIVRETA	0,50	V	A-1	266,62	4 127,62
TARN ET GARONNE HABITAT	2014	X	MONTAUBAN RES ISSANCHOU RUE DU 8 MAI - 20 LOG	DDC	72 000,00	55 323,56	10,41	A	V	LIVRETA	0,50	V	A-1	266,62	4 127,62
TARN ET GARONNE HABITAT	2014	X	MONTAUBAN RES ISSANCHOU RUE DU 8 MAI - 20 LOG	DDC	116 556,40	86 793,19	35,83	A	V	LIVRETA	2,49	V	A-1	1 386,69	2 510,55
TARN ET GARONNE HABITAT	2014	X	MONTAUBAN RUE DE LA MAYENNE - 23 LOG	DDC	116 326,80	106 082,29	35,83	A	V	LIVRETA	1,68	V	A-1	1 426,98	2 760,58
TARN ET GARONNE HABITAT	2014	X	MONTAUBAN 4 RUE LASSERRE - 9 LOG	DDC	42 364,40	38 287,30	45,83	A	V	LIVRETA	1,35	V	A-1	530,11	802,24
TARN ET GARONNE HABITAT	2014	X	MONTAUBAN RUE INGRES LEON CLAUDEL - 31 LOG	DDC	222 073,20	192 052,49	29,75	A	V	LIVRETA	2,02	V	A-1	3 078,84	6 260,83
TARN ET GARONNE HABITAT	2014	X	MOISSAC RUE ST CATHERINE - 21 LOG	DDC	60 000,00	55 452,50	20,58	A	V	LIVRETA	1,67	V			

Designation du bénéficiaire	Année de mobilisation et profil d'amort. de l'emprunt (1)		Objet de l'emprunt garanti	Organisme prêteur ou chef de file	Montant initial	Capital restant dû au 01/01/2019	Durée résiduelle	Périodicité des remboursements	Taux à la date du vote du budget			Catégorie de l'emprunt	Indices ou devises susceptibles de modifier l'emprunt	Annuité garantie au cours de l'exercice	
	Année	Profil							Taux	Index	Taux actuariel			en intérêts	en capital
SA PROMOLOGIS	2014	X	MONTAUBAN FRG DU MOUTIER - 62 LOG	DDC	164 127,60	147 967,26	35,33	A	V	LIVRETA	0,80	A-1	1 199,74	3 611,17	
SA PROMOLOGIS	2014	X	MONTAUBAN 62 FAUB MOUTIER - 8 LOG	DDC	164 127,60	147 967,26	35,33	A	V	LIVRETA	0,80	A-1	1 199,74	3 611,17	
SA PROMOLOGIS	2014	X	MONTAUBAN 62 FAUB MOUTIER - 8 LOG	DDC	86 661,20	70 727,65	45,33	A	V	LIVRETA	0,77	A-1	637,82	1 794,82	
SA PROMOLOGIS	2014	X	MOISSAC 5 RUE DU PONT 4 LOGEMENTS	DDC	18 000,00	16 475,41	20,00	A	V	LIVRETA	0,71	A-1	123,57	794,89	
SA PROMOLOGIS	2014	P	MOISSAC 8 RUE DERBAU - 16 LOG	DDC	42 000,00	38 277,10	19,00	A	F	LIVRETA	0,71	A-1	287,87	1 887,87	
SA PROMOLOGIS	2014	X	CAUSSADE 20 RUE BASSE - 3 LOG	DDC	16 000,00	16 236,47	18,92	A	F	LIVRETA	0,47	A-1	81,18	877,53	
SA PROMOLOGIS	2014	X	LARBAZET LOT PRAT DE REYS BAT 2 - 3 LOG	DDC	32 550,00	29 207,16	17,92	A	V	LIVRETA	0,50	A-1	146,03	1 693,47	
SA PROMOLOGIS	2014	X	LARBAZET LOT PRAT DE REYS BAT 1 - 3 LOG	DDC	32 550,00	29 207,16	17,92	A	V	LIVRETA	0,47	A-1	146,03	1 693,47	
SA PROMOLOGIS	2014	X	MONTAUBAN 13 RUE VICTOR BRUN - 3 LOG	DDC	84 267,20	76 666,65	35,72	A	V	LIVRETA	0,53	A-1	416,37	2 198,46	
SA PROMOLOGIS	2014	X	MONTAUBAN 13 RUE VICTOR BRUN - 3 LOG	DDC	33 986,40	31 102,44	45,73	A	V	LIVRETA	0,53	A-1	176,97	1 716,97	
COLOMIERS HABITAT	2014	X	ST SARDOUS LIEU DIT LA BERGERONNE RD 25 - 24 LOG	DDC	2 091 000,00	1 911 586,51	35,09	A	V	LIVRETA	1,60	A-1	30 589,58	38 636,64	
COLOMIERS HABITAT	2014	X	ST SARDOUS LIEU DIT LA BERGERONNE RD 25 - 24 LOG	DDC	563 213,50	507 217,41	45,08	A	V	LIVRETA	1,61	A-1	8 639,56	8 214,64	
COLOMIERS HABITAT	2014	X	ST SARDOUS LIEU DIT LA BERGERONNE RD 25 - 24 LOG	DDC	620 100,00	567 147,11	35,09	A	V	LIVRETA	0,81	A-1	4 337,74	13 659,44	
COLOMIERS HABITAT	2014	X	ST SARDOUS LIEU DIT LA BERGERONNE RD 25 - 7 LOG	DDC	143 705,70	134 336,19	45,08	A	V	LIVRETA	0,81	A-1	1 074,71	2 427,46	
COLOMIERS HABITAT	2014	X	AUCAMVILLE RTE GRISOLLES LES JARDINS PARRAGES	DDC	417 863,00	397 739,40	45,67	A	V	LIVRETA	0,58	A-1	6 363,63	5 313,09	
COLOMIERS HABITAT	2014	X	AUCAMVILLE RTE GRISOLLES LES JARDINS PARRAGES	DDC	157 157,00	147 576,23	45,32	A	V	LIVRETA	0,78	A-1	1 860,61	2 466,18	
COLOMIERS HABITAT	2014	X	AUCAMVILLE LES JARDINS DE PARRAGES ROUTE DE GRISOL	DDC	675 078,50	620 204,15	35,67	A	V	LIVRETA	0,80	A-1	4 961,64	14 113,80	
COLOMIERS HABITAT	2014	X	MONTAUBAN CHEMIN DE BLAZY - 64 LOG	DDC	1 690 800,00	1 598 057,77	35,41	A	V	LIVRETA	0,81	A-1	24 929,92	32 340,94	
COLOMIERS HABITAT	2014	X	MONTAUBAN CHEMIN DE BLAZY - 64 LOG	DDC	177 846,80	166 253,80	45,42	A	V	LIVRETA	0,80	A-1	1 330,03	3 004,17	
COLOMIERS HABITAT	2014	X	MONTAUBAN CHEMIN DE BLAZY - 64 LOG	DDC	655 000,00	599 141,11	35,41	A	V	LIVRETA	0,81	A-1	4 727,15	14 427,15	
COLOMIERS HABITAT	2014	X	MONTAUBAN CHEMIN DE BLAZY - 64 LOG	DDC	1 395 081,50	1 290 409,24	35,67	A	V	LIVRETA	0,80	A-1	20 646,55	24 911,63	
COLOMIERS HABITAT	2014	X	GRISOLLES RUE BOULBENE - 30 LOG	DDC	1 524 224,10	1 409 584,75	35,83	A	V	LIVRETA	1,32	A-1	19 023,99	30 613,84	
COLOMIERS HABITAT	2014	X	GRISOLLES RUE BOULBENE - 30 LOG	DDC	386 896,30	366 534,59	45,83	A	V	LIVRETA	1,35	A-1	4 930,72	5 770,32	
COLOMIERS HABITAT	2014	X	GRISOLLES RUE BOULBENE - 30 LOG	DDC	665 000,00	606 410,43	45,83	A	V	LIVRETA	0,54	A-1	3 335,26	15 269,67	
COLOMIERS HABITAT	2014	X	GRISOLLES RUE BOULBENE - 30 LOG	DDC	223 409,90	209 233,09	45,83	A	V	LIVRETA	0,54	A-1	1 145,28	3 987,65	
COLOMIERS HABITAT	2014	X	GRISOLLES RUE BOULBENE - 30 LOG	DDC	54 493,20	51 484,48	45,75	A	V	LIVRETA	1,28	A-1	695,94	812,73	
COLOMIERS HABITAT	2014	X	MONTAUBAN RUE DE LA FRATERNITE - 9 LOG	DDC	147 598,60	136 497,52	35,75	A	V	LIVRETA	0,78	A-1	1 145,28	3 987,65	
COLOMIERS HABITAT	2014	X	MONTAUBAN RUE DE LA FRATERNITE - 9 LOG	DDC	25 475,60	23 744,97	45,75	A	V	LIVRETA	0,78	A-1	288,94	454,72	
COLOMIERS HABITAT	2014	X	MONTAUBAN RUE DE LA FRATERNITE - 9 LOG	DDC	70 400,00	64 197,43	35,75	A	V	LIVRETA	0,53	A-1	353,08	1 616,52	
COLOMIERS HABITAT	2014	X	MONTAUBAN RUE DE LA FRATERNITE - 9 LOG	DDC	1 103 353,30	1 042 434,19	35,75	A	V	LIVRETA	1,30	A-1	14 072,86	16 465,85	
COLOMIERS HABITAT	2014	X	LABASTIDE ST PIERRE AV JEAN JAURES - 58 LOG	DDC	2 499 000,00	2 311 045,66	35,75	A	V	LIVRETA	1,29	A-1	31 199,12	50 192,09	
COLOMIERS HABITAT	2014	X	LABASTIDE ST PIERRE AV JEAN JAURES - 58 LOG	DDC	1 028 000,00	937 702,02	35,75	A	V	LIVRETA	0,53	A-1	5 157,36	23 611,73	
COLOMIERS HABITAT	2014	X	LABASTIDE ST PIERRE AV JEAN JAURES - 58 LOG	DDC	422 606,80	393 896,02	45,75	A	V	LIVRETA	0,53	A-1	2 166,44	7 543,12	
COLOMIERS HABITAT	2014	P	VERDUN SUR GARONNE - RECONSTR EHPAD	CNRAQL	800 000,00	672 000,00	20,67	A	F	LIVRETA	0,00	A-1	0,00	32 000,00	
TARN ET GARONNE HABITAT	2015	X	CASTELMAYRAN QUARTIER LES VERGERS - 3 LOG	DDC	272 379,60	257 400,95	36,41	A	F	LIVRETA	0,60	A-1	4 118,42	5 153,50	
TARN ET GARONNE HABITAT	2015	X	GRISOLLES RES DU PARC DES ARDELLES - 2 LOG	DDC	54 968,25	51 401,47	36,67	A	V	LIVRETA	0,55	A-1	281,88	1 252,79	
TARN ET GARONNE HABITAT	2015	X	GRISOLLES RES DU PARC DES ARDELLES - 2 LOG	DDC	54 556,50	51 401,47	36,67	A	V	LIVRETA	0,55	A-1	281,88	1 252,79	
TARN ET GARONNE HABITAT	2015	X	AUVILLAR BEAUMONT DE L. BOURG DE V BOUDOJ	DDC	1 985 632,00	1 729 589,31	16,00	A	V	LIVRETA	1,26	A-1	23 254,69	90 824,08	
TARN ET GARONNE HABITAT	2015	X	MONTBETON CHEMIN DE MONTAGNE 8 LOG	DDC	78 500,40	73 960,68	36,67	A	V	LIVRETA	1,29	A-1	998,47	1 554,28	
TARN ET GARONNE HABITAT	2015	P	MONTBETON CHEMIN DE MONTAGNE 8 LOG	DDC	34 769,20	32 417,52	36,67	A	F	LIVRETA	0,53	A-1	176,30	792,43	
TARN ET GARONNE HABITAT	2015	X	MONTBETON CHEMIN DE MONTAGNE 3 LOG	DDC	43 151,20	40 665,74	36,67	A	V	LIVRETA	1,29	A-1	546,85	854,38	
SA LANGUEDOCIENNE HLM	2015	X	MONTAUBAN RTE DE LA VITARELLE LE CLOS DES TAMARIS	DDC	88 000,00	82 788,67	36,00	A	V	LIVRETA	1,60	A-1	1 324,62	1 777,62	
SA LANGUEDOCIENNE HLM	2015	X	MONTAUBAN RTE DE LA VITARELLE LE CLOS DES TAMARIS	DDC	44 000,00	42 031,37	46,00	A	V	LIVRETA	1,60	A-1	672,50	670,66	
SA LANGUEDOCIENNE HLM	2015	X	MONTAUBAN LE CLOS DES TAMARIS RTE DE LA VITARELLE	DDC	87 940,00	81 931,80	36,00	A	V	LIVRETA	0,80	A-1	656,46	2 021,66	
SA LANGUEDOCIENNE HLM	2015	X	MONTAUBAN LE CLOS DES TAMARIS RTE DE LA VITARELLE	DDC	18 800,00	17 794,70	46,00	A	V	LIVRETA	0,80	A-1	142,36	338,08	
SA LANGUEDOCIENNE HLM	2015	X	MONTAUBAN RUE BAYLE - 4 LOG	DDC	71 400,00	58 159,38	11,58	A	V	LIVRETA	1,21	A-1	792,24	4 599,97	
SA LANGUEDOCIENNE HLM	2015	X	ST ETIENNE DE TULMONT RES DOMAINE DES REYS	DDC	61 600,00	58 694,77	46,75	A	V	LIVRETA	1,33	A-1	1 335,15	889,26	
SA LANGUEDOCIENNE HLM	2015	X	ST ETIENNE DE TULMONT RES DOMAINE DES REYS	DDC	61 600,00	113 939,94	46,75	A	V	LIVRETA	1,35	A-1	1 539,19	1 920,69	
SA LANGUEDOCIENNE HLM	2015	X	ST ETIENNE DE TULMONT RES DOMAINE DES REYS	DDC	135 520,00	125 844,98	36,75	A	V	LIVRETA	0,54	A-1	692,15	3 240,95	
SA LANGUEDOCIENNE HLM	2015	X	ST ETIENNE DE TULMONT RES DOMAINE DES REYS	DDC	35 520,00	33 513,73	46,75	A	V	LIVRETA	0,54	A-1	184,32	671,86	
SA LANGUEDOCIENNE HLM	2015	C	LA VIT DE RTE CASTEL SARRASIN - FLOYER	DDC	14 222 595,00	13 003 515,48	31,92	T	F	LIVRETA	3,20	A-1	406 391,48	406 391,48	
SA LANGUEDOCIENNE HLM	2015	X	MONTBETON CHEMIN DE LA PIERRE - 4 LOG	DDC	168 129,50	155 988,72	36,33	A	V	LIVRETA	0,80	A-1	1 247,67	4 069,26	
SA LANGUEDOCIENNE HLM	2015	X	MONTBETON CHEMIN DE LA PIERRE - 4 LOG	DDC	55 256,60	52 086,21	46,33	A	V	LIVRETA	0,80	A-1	468,54	1 065,54	
SA LANGUEDOCIENNE HLM	2015	X	MONTAUBAN 8 RUE VICTOR BRUN 2 LOG	DDC	12 400,00	11 729,89	17,00	A	V	LIVRETA	0,59	A-1	569,65	668,06	
SA LANGUEDOCIENNE HLM	2015	X	LABASTIDE ST PIERRE 60 RUE DE LA PAIX - 15 LOG	DDC	126 000,00	119 159,96	18,00	A	V	LIVRETA	0,50	A-1	649,64	6 469,64	
SA LANGUEDOCIENNE HLM	2015	X	MONTAUBAN 20931 RUE DU 8 MAI 1964	DDC	152 000,00	140 680,96	11,00	A	V	LIVRETA	1,23	A-1	3 989,92	11 309,63	
SA LANGUEDOCIENNE HLM	2015	X	MONTAUBAN 26 RUE LEON LADEL - 12 LOG	DDC	244 371,00	226 247,23	36,67	A	V	LIVRETA	1,35	A-1	3 054,34	6 030,20	
SA LANGUEDOCIENNE HLM	2015	X	MONTAUBAN 26 RUE LEON LADEL - 12 LOG	DDC	64 380,40	60 128,91	46,67	A	V	LIVRETA	1,35	A-1	811,74	1 462,52	
SA LANGUEDOCIENNE HLM	2015	X	MONTAUBAN 26 RUE LEON LADEL - 12 LOG	DDC	64 380,40	59 556,97	36,67	A	V	LIVRETA	1,35	A-1	811,74	1 462,52	
SA LANGUEDOCIENNE HLM	2015	X	MONTAUBAN RUE BESSIERES - 4 LOG	DDC	24 860,80	23 215,47	46,67	A	V	LIVRETA	1,32	A-1	304,02	1 367,36	
SA LANGUEDOCIENNE HLM	2015	X	MONTAUBAN 23 25 27 RUE LEON BLUM 3 LOG	DDC	94 201,00	87 214,92	36,51	A	V	LIVRETA	1,31	A-1	1 177,40	2 324,55	
SA LANGUEDOCIENNE HLM	2015	X	MONTAUBAN 23 25 27 RUE LEON BLUM 3 LOG	DDC	31 400,40	29 322,27	46,75	A	V	LIVRETA	1,35	A-1	315,41	641,51	
SA LANGUEDOCIENNE HLM	2015	X	MONTAUBAN 23 25 27 RUE LEON BLUM 3 LOG	DDC	25 342,80	24 036,18	46,75	A	V	LIVRETA	1,32	A-1	1 177,40	2 324,55	
SA LANGUEDOCIENNE HLM	2015	X	MONTAUBAN 23 25 27 RUE LEON BLUM 3 LOG	DDC	12 318,40	11 413,08	46,75	A	V	LIVRETA	1,35	A-1	132,20	754,74	
SA LANGUEDOCIENNE HLM	2015	X	MONTAUBAN 43 RUE INGRES 9 LOG	DDC	219 370,40	204 057,04	36,83	A	V	LIVRETA	1,32	A-1	2 794,77	295,96	
SA LANGUEDOCIENNE HLM	2015	X	MONTAUBAN 43 RUE INGRES 9 LOG	DDC	50 346,40	47 254,95	36,83	A	V	LIVRETA	1,35	A-1	634,94	1 024,47	
SA LANGUEDOCIENNE HLM	2015	X	MONTAUBAN 43 RUE INGRES 9 LOG	DDC	33 146,80	30 381,30	36,83	A	V	LIVRETA	0,54	A-1	167,10	910,04	

Designation du bénéficiaire	Année de mobilisation et profil d'amort. de l'emprunt (1)		Objet de l'emprunt garanti	Organisme prêteur au chef de file	Montant initial	Capital restant dû au 01/01/2019	Durée résiduelle	Périodicité des remboursements	Taux à la date du vote du budget			Catégorie de l'emprunt	Indices ou devises susceptibles de modifier l'emprunt	Annuité garantie au cours de l'exercice	
	Année	Profil							Taux	Index	Niveau de taux			en intérêts	en capital
SA PROMOLOGIS	2015	X	MONTAUBAN 43 RUE INGRES 8 LOG	CCD	8 182,40	7 616,95	48,83	A	V	LIVRETA	0,54	V	LIVRETA	41,89	185,95
SA PROMOLOGIS	2015	X	CAUSSADE RUE BOSCUS 8 LOG	CCD	162 794,50	150 724,48	38,75	A	V	LIVRETA	1,32	V	LIVRETA	2 034,73	10 171,18
SA PROMOLOGIS	2015	X	CAUSSADE RUE BOSCUS 8 LOG	CCD	40 698,50	38 005,12	48,75	A	V	LIVRETA	1,32	V	LIVRETA	514,07	868,48
SA PROMOLOGIS	2015	X	CAUSSADE BENECH HAUT RUE FRANCOIS 20 LOG	CCD	48 641,00	44 381,02	39,75	A	V	LIVRETA	0,53	V	LIVRETA	244,10	393,61
SA PROMOLOGIS	2015	X	CAUSSADE BENECH HAUT 11 RUE FRANCOIS 20 LOG	CCD	37 969,50	36 153,42	38,75	A	V	LIVRETA	1,29	V	LIVRETA	472,58	938,95
SA PROMOLOGIS	2015	X	CAUSSADE BENECH HAUT 19 LOG	CCD	463 533,00	435 245,46	39,59	A	V	LIVRETA	1,35	V	LIVRETA	5 808,32	10 817,83
SA PROMOLOGIS	2015	X	CAUSSADE BENECH HAUT 19 LOG	CCD	171 339,00	160 793,59	38,59	A	V	LIVRETA	0,55	V	LIVRETA	8 876,87	4 788,47
SA PROMOLOGIS	2015	X	CAUSSADE BENECH HAUT 19 LOG	CCD	198 703,00	186 500,96	48,60	A	V	LIVRETA	1,35	V	LIVRETA	2 519,77	4 043,27
SA PROMOLOGIS	2015	X	CAUSSADE BENECH HAUT 19 LOG	CCD	95 405,00	88 810,92	48,60	A	V	LIVRETA	0,55	V	LIVRETA	498,16	2 189,16
SA PROMOLOGIS	2015	X	CAUSSADE RUE BOSCUS - 8 LOG	CCD	58 553,00	53 428,01	38,75	A	V	LIVRETA	0,54	V	LIVRETA	293,65	1 877,59
SA PROMOLOGIS	2015	X	CAUSSADE BENECH HAUT - 9 LOG	CCD	14 638,50	13 382,65	48,75	A	V	LIVRETA	0,80	V	LIVRETA	74,60	351,71
SA PROMOLOGIS	2015	X	CAUSSADE BENECH HAUT - 9 LOG	CCD	174 742,00	161 383,02	38,50	A	V	LIVRETA	0,80	V	LIVRETA	546,77	1 489,57
SA PROMOLOGIS	2015	X	CAUSSADE BENECH HAUT - 9 LOG	CCD	72 865,50	66 346,28	48,50	A	V	LIVRETA	0,80	V	LIVRETA	2 544,68	3 886,90
SA PROMOLOGIS	2015	X	CAUSSADE BENECH HAUT - 9 LOG	CCD	170 477,00	158 887,44	38,50	A	V	LIVRETA	1,60	V	LIVRETA	976,19	1 707,77
SA PROMOLOGIS	2015	X	CAUSSADE BENECH HAUT - 9 LOG	CCD	64 509,00	61 011,61	48,50	A	V	LIVRETA	1,60	V	LIVRETA	1 284,57	1 952,22
SA PROMOLOGIS	2015	P	MONTAUBAN 1571 RTE DE LE VITARELLE	C FONCIER	50 280,00	46 882,23	28,83	A	F	LIVRETA	2,74	F	LIVRETA	14 414,14	15 208,00
COLOMIERS HABITAT	2015	P	MONTAUBAN CHEMIN DE BLAZY - 10 LOG	CCD	620 000,00	576 585,61	28,37	A	F	LIVRETA	3,90	F	LIVRETA	10 214,30	23 367,54
COLOMIERS HABITAT	2015	X	VERDUN SUR GARONNE RTE AUCAMVILLE 23 LOG	CCD	1 180 200,00	1 111 948,41	38,67	A	V	LIVRETA	1,35	V	LIVRETA	4 214,45	4 799,57
COLOMIERS HABITAT	2015	X	VERDUN SUR GARONNE RTE AUCAMVILLE 23 LOG	CCD	328 200,00	312 181,49	48,67	A	V	LIVRETA	1,35	V	LIVRETA	793,16	2 493,16
COLOMIERS HABITAT	2015	X	VERDUN SUR GARONNE RTE AUCAMVILLE 23 LOG	CCD	140 700,00	133 302,05	48,67	A	V	LIVRETA	0,54	V	LIVRETA	2 593,42	8 819,08
COLOMIERS HABITAT	2015	X	VERDUN SUR GARONNE RTE AUCAMVILLE 23 LOG	CCD	471 531,13	446 671,71	48,67	A	V	LIVRETA	0,55	V	LIVRETA	176 763,06	203 027,14
MAISON DE RETRAITE DE LAUZERTE	2016	X	LAUZERTE RECONSTRUCTION EPHAD	CCD	6 090 814,41	5 481 733,00	27,00	T	F	AUTRE	3,27	F	LIVRETA	2 352,69	11 301,07
TARN ET GARONNE HABITAT	2016	X	COMPACTAGE N°25 - 2 CONTRATS	CCD	189 471,69	173 840,05	13,58	A	V	LIVRETA	1,65	V	LIVRETA	1 897,64	5 460,12
TARN ET GARONNE HABITAT	2016	X	COMPACTAGE N°19 - 2 CONTRATS	CCD	603 256,60	554 789,38	18,67	A	V	LIVRETA	1,75	V	LIVRETA	8 740,60	3 222,00
TARN ET GARONNE HABITAT	2016	X	COMPACTAGE N°3 - 9 CONTRATS	CCD	1 004 200,77	885 156,30	12,67	A	V	LIVRETA	1,78	V	LIVRETA	15 755,78	24 866,45
TARN ET GARONNE HABITAT	2016	X	COMPACTAGE N°4 - 24 CONTRATS	CCD	2 803 081,28	2 533 073,38	15,62	A	V	LIVRETA	1,75	V	LIVRETA	4 214,45	4 799,57
TARN ET GARONNE HABITAT	2016	X	COMPACTAGE N°6 - 30 CONTRATS	CCD	1 101 406,76	1 024 611,31	21,51	A	V	LIVRETA	1,51	V	LIVRETA	16 188,86	138 558,05
TARN ET GARONNE HABITAT	2016	X	COMPACTAGE N°29 - 23 CONTRATS	CCD	3 073 293,28	2 777 257,11	15,45	A	V	LIVRETA	1,64	V	LIVRETA	48 602,00	151 914,79
TARN ET GARONNE HABITAT	2016	X	MOISSAC - 10 LOG	CCD	124 771,37	114 150,74	17,67	A	V	LIVRETA	1,69	V	LIVRETA	1 897,64	5 460,12
TARN ET GARONNE HABITAT	2016	X	MONTAUBAN CITE CHAMBOUR BAT NET O - 1 LOG ZEME TR	CCD	71 471,32	66 155,50	17,92	A	V	LIVRETA	1,34	V	LIVRETA	1 340,36	3 222,00
TARN ET GARONNE HABITAT	2016	X	BT DE LA CASTEL CAUSS.....REHAB. GLOBALE	CCD	189 169,75	173 360,33	18,87	A	V	LIVRETA	1,31	V	LIVRETA	2 340,36	8 065,14
TARN ET GARONNE HABITAT	2016	X	ALBIAS BOURRET MOISSAC DUNES - PARC	CCD	210 363,73	193 699,70	19,58	A	V	LIVRETA	1,30	V	LIVRETA	2 614,95	8 501,11
TARN ET GARONNE HABITAT	2016	X	LAUZERTE PLACE DU FOIRAL - 4 LOG	CCD	81 423,50	76 305,41	37,42	A	V	LIVRETA	1,32	V	LIVRETA	1 057,13	1 590,68
TARN ET GARONNE HABITAT	2016	X	LAUZERTE PLACE DU FOIRAL - 4 LOG	CCD	67 496,50	64 481,75	37,42	A	V	LIVRETA	0,54	V	LIVRETA	354,54	1 529,91
TARN ET GARONNE HABITAT	2016	X	CAMPSAS TXL LE CLOS ROUCANTIN - 8 LOG.	CCD	357 138,40	333 886,93	23,75	A	V	LIVRETA	1,24	V	LIVRETA	4 507,20	11 871,89
TARN ET GARONNE HABITAT	2016	X	CAMPSAS FONCIER LE CLOS ROUCANTIN - 8 LOG.	CCD	100 018,62	96 538,16	38,75	A	V	LIVRETA	1,58	V	LIVRETA	1 592,88	1 783,42
SA HLM DES CHALETS	2016	X	MONTAUBAN RUE BAYLE et TRELLOUX 42 LOG.	CCD	7 780,00	6 813,27	12,00	A	V	LIVRETA	1,24	V	LIVRETA	91,98	482,97
SA HLM DES CHALETS	2016	X	REHAB' EHPAD LE BARRADIS LAVIT DE LOMAGNE	CCD	661 894,34	604 167,21	18,83	M	F	LIVRETA	3,56	F	LIVRETA	20 778,05	23 072,95
SA LANGUEDOCIENNE HLM APM	2016	P	MONTPEZAT DE QUEROY LOTISSEMENT FAILLAL - 12 LOG	CCD	4 947,52	3 284,14	3,33	A	V	LIVRETA	1,10	V	LIVRETA	44,06	826,36
SA PROMOLOGIS	2016	X	LABASTIDE ST PIERRE RUE DE L'OCCEITANIE - 16 LOG	CCD	2 030,38	1 434,92	4,41	A	V	LIVRETA	1,15	V	LIVRETA	19,37	292,89
SA PROMOLOGIS	2016	X	ST ETIENNE DE TUL FOYER CENTRE POUSINIES - 22 LOG	CCD	378 798,40	328 916,27	11,16	A	V	LIVRETA	1,20	V	LIVRETA	4 440,37	24 644,13
SA PROMOLOGIS	2016	X	VERDUN SUR GARONNE CITE ENCOSTE	CCD	11 968,71	4 063,55	0,33	A	V	LIVRETA	0,90	V	LIVRETA	54,86	4 063,55
SA PROMOLOGIS	2016	X	LAGUEPIE - 14 LOG.	CCD	6 206,00	2 107,03	0,33	A	V	LIVRETA	0,90	V	LIVRETA	28,45	2 107,03
SA PROMOLOGIS	2016	X	MEAUZAC RTE MOISSAC - 1 LOG	CCD	31 946,19	29 479,06	21,92	A	V	LIVRETA	1,34	V	LIVRETA	397,96	1 245,17
SA PROMOLOGIS	2016	X	MONTAUBAN RUE KENNEDY - 43 LOG	CCD	864 808,00	822 026,03	37,33	A	V	LIVRETA	1,35	V	LIVRETA	11 097,35	21 358,48
SA PROMOLOGIS	2016	X	MONTAUBAN RUE KENNEDY - 43 LOG	CCD	135 008,40	120 032,53	47,33	A	V	LIVRETA	1,35	V	LIVRETA	1 741,94	2 959,20
SA PROMOLOGIS	2016	X	MONTAUBAN RUE KENNEDY - 43 LOG	CCD	288 474,80	269 674,45	37,33	A	V	LIVRETA	0,55	V	LIVRETA	1 483,21	8 283,82
SA PROMOLOGIS	2016	X	MONTAUBAN RUE KENNEDY - 43 LOG	CCD	50 225,20	47 752,37	47,33	A	V	LIVRETA	0,55	V	LIVRETA	262,64	1 218,46
SA PROMOLOGIS	2016	P	MONTAUBAN CH VITARELLE ET C POMPONE	CCD	954 908,00	910 684,62	27,08	A	F	LIVRETA	2,95	F	LIVRETA	25 401,73	23 051,73
SA PROMOLOGIS	2016	X	LABASTIDE ST PIERRE 80 RUE DE LA PAIX - 15 LOG	CCD	126 000,00	126 000,00	21,83	A	V	LIVRETA	0,47	V	LIVRETA	630,00	5 750,00
SA PROMOLOGIS	2016	X	MONTAUBAN 21 RUE H TOURNE - 1 LOG	CCD	5 600,00	5 600,00	22,00	A	V	LIVRETA	0,50	V	LIVRETA	28,00	244,55
SA PROMOLOGIS	2016	X	MONTAUBAN 860 ROUTE D'ADRIUS - 1 LOG	CCD	6 000,00	6 000,00	22,00	A	V	LIVRETA	0,50	V	LIVRETA	30,00	262,02
SA PROMOLOGIS	2016	X	MONTAUBAN 860 ROUTE D'ADRIUS - 1 LOG	CCD	5 000,00	5 000,00	22,00	A	V	LIVRETA	0,48	V	LIVRETA	25,00	218,35
SA PROMOLOGIS	2016	X	MONTAUBAN 840 AV DE BORDAUX - 1 LOG	CCD	6 400,00	6 400,00	22,00	A	V	LIVRETA	0,48	V	LIVRETA	30,00	279,48
SA PROMOLOGIS	2016	X	MONTAUBAN 9 RUE JULES VERNES - 1 LOG	CCD	6 000,00	6 000,00	22,00	A	V	LIVRETA	0,48	V	LIVRETA	30,00	269,02
SA PROMOLOGIS	2016	X	MOISSAC 8 LOG 11 RUE TOURNUEVE - 8 LOG	CCD	48 000,00	48 000,00	22,00	A	V	LIVRETA	0,50	V	LIVRETA	240,00	2 096,13
SA PROMOLOGIS	2016	X	MONTAUBAN 091 CHEMIN BERNARDETS	CCD	4 800,00	4 800,00	22,00	A	V	LIVRETA	0,48	V	LIVRETA	24,00	209,61
SA PROMOLOGIS	2016	X	MONTAUBAN RUE MAURAC 51 LOG	CCD	195 336,88	166 237,79	37,50	A	V	LIVRETA	1,35	V	LIVRETA	2 519,48	4 556,97
SA PROMOLOGIS	2016	X	MONTAUBAN RUE F KENNEDY - 8 LOG	CCD	238 550,00	227 462,58	37,50	A	V	LIVRETA	1,30	V	LIVRETA	3 070,74	5 364,59
SA PROMOLOGIS	2016	X	MONTAUBAN RUE F KENNEDY - 8 LOG	CCD	35 473,48	34 473,48	47,50	A	V	LIVRETA	1,31	V	LIVRETA	632,78	465,59
SA PROMOLOGIS	2016	X	MONTAUBAN 29 LOG LE VAUGELAS 2 RUE FJK	CCD	493 333,60	468 280,10	37,58	A	V	LIVRETA	1,35	V	LIVRETA	1 883,71	12 479,98
SA PROMOLOGIS	2016	X	MONTAUBAN 29 LOG LE VAUGELAS 2 RUE FJK	CCD	53 796,00	51 583,90	47,58	A	V	LIVRETA	0,54	V	LIVRETA	283,71	1 084,68
SA PROMOLOGIS	2016	X	MONTAUBAN 29 LOG LE VAUGELAS 2 RUE FJK	CCD	345 037,20	327 706,08	37,58	A	V	LIVRETA	0,55	V	LIVRETA	1 803,38	8 653,07
SA PROMOLOGIS	2016	X	LABASTIDE ST PIERRE 80 RUE DE LA PAIX - 15 LOG	CCD	51 030,00	46 579,18	21,83	A	V	LIVRETA	0,50	V	LIVRETA	232,90	2 210,58
SA PROMOLOGIS	2016	X	LABASTIDE ST PIERRE 80 RUE DE LA PAIX - 15 LOG	CCD	54 600,00	49 837,80	21,75	A	V	LIVRETA	0,49	V	LIVRETA	249,19	2 365,23
SA PROMOLOGIS	2016	X	MONTAUBAN RUE KENNEDY ET GUERRET	CCD	56 000,00	51 672,50	22,75	A	V	LIVRETA	1,30	V	LIVRETA	697,59	2 170,59
SA PROMOLOGIS	2016	X	CAUSSADE BENECH HAUT - 15 LOG	CCD	63 905,00	62 280,23	38,00	A	V	LIVRETA	1,29	V	LIVRETA	840,79	1 620,59

CONSEIL DEPARTEMENTAL DE TARN-ET-GARONNE  
BUDGET PRINCIPAL  
DECISION MODIFICATIVE DE L'EXERCICE 2019

Designation du bénéficiaire	Année de mobilisation et profil d'amort, de l'emprunt (1)		Objet de l'emprunt garanti	Organisme prêteur ou chef de file	Montant initial	Capital restant dû au 01/01/2019	Durée résiduelle	Périodicité des remboursements	Taux à la date du vote du budget			Catégorie de l'emprunt	Indices ou devises susceptibles de modifier l'emprunt	Annuité garantie au cours de l'exercice	
	Année	Profil							Taux	Index	Niveau de taux			en intérêts	en capital
SOCIETE ERILIA	2016	X	NEGREPESSE-LARDINS FRAGONARD - 72 LOG	DDC	1 631 658,72	543 038,72	23,25	A	1,75	V	LIVRETA	A-1		28 567,53	55 204,60
COLOMERS HABITAT	2016	X	MOISSAC AV DU CHASSELAS - 59 LOGEMENTS	DDC	558 942,30	1 430 036,14	47,00	A	1,31	V	LIVRETA	A-1		7 339,99	8 114,49
COLOMERS HABITAT	2016	X	MOISSAC AV DU CHASSELAS - 59 LOGEMENTS	DDC	2 470 300,00	2 375 700,79	37,00	A	1,31	V	LIVRETA	A-1		32 071,96	48 259,56
COLOMERS HABITAT	2016	X	MOISSAC AV DU CHASSELAS - 59 LOGEMENTS	DDC	141 071,90	141 872,93	47,00	A	0,54	V	LIVRETA	A-1		780,30	2 590,75
COLOMERS HABITAT	2016	X	MOISSAC AV DU CHASSELAS - 59 LOGEMENTS	DDC	679 000,00	648 471,05	37,00	A	0,53	V	LIVRETA	A-1		3 689,59	15 390,52
COLOMERS HABITAT	2016	X	BRESSOLS LOT ANGLAIS - 5 LOG	DDC	43 110,90	41 343,38	47,50	A	1,33	V	LIVRETA	A-1		858,14	879,74
COLOMERS HABITAT	2016	X	BRESSOLS LOT ANGLAIS - 5 LOG	DDC	100 000,00	94 983,94	37,50	A	1,32	V	LIVRETA	A-1		1 289,28	2 501,28
COLOMERS HABITAT	2016	X	BRESSOLS LOT ANGLAIS - 5 LOG	DDC	24 010,40	24 165,69	47,50	A	0,54	V	LIVRETA	A-1		139,21	379,25
COLOMERS HABITAT	2016	X	BRESSOLS LOT ANGLAIS - 5 LOG	DDC	70 000,00	67 189,97	47,50	A	0,54	V	LIVRETA	A-1		369,60	1 424,86
COLOMERS HABITAT	2016	X	BRESSOLS TALLEFERT - 12 LOG	DDC	59 400,00	48 985,74	47,83	A	1,33	V	LIVRETA	A-1		661,04	731,69
COLOMERS HABITAT	2016	X	BRESSOLS TALLEFERT - 12 LOG	DDC	179 600,00	172 722,28	37,83	A	1,35	V	LIVRETA	A-1		2 353,75	3 508,65
COLOMERS HABITAT	2016	X	BRESSOLS TALLEFERT - 12 LOG	DDC	24 400,00	23 547,05	47,83	A	0,54	V	LIVRETA	A-1		129,51	430,00
COLOMERS HABITAT	2016	X	BRESSOLS TALLEFERT - 12 LOG	DDC	100 000,00	95 503,94	37,83	A	0,54	V	LIVRETA	A-1		525,27	2 265,64
COLOMERS HABITAT	2016	X	BRESSOLS TALLEFERT - 12 LOG	DDC	30 800,00	29 823,51	47,83	A	1,33	V	LIVRETA	A-1		443,14	447,14
COLOMERS HABITAT	2016	X	BRESSOLS TALLEFERT - 12 LOG	DDC	87 200,00	83 800,71	37,83	A	0,54	V	LIVRETA	A-1		1 132,12	1 703,53
COLOMERS HABITAT	2016	X	BRESSOLS TALLEFERT - 12 LOG	DDC	11 200,00	10 808,49	47,83	A	0,54	V	LIVRETA	A-1		59,45	197,37
COLOMERS HABITAT	2016	X	BRESSOLS TALLEFERT - 12 LOG	DDC	35 600,00	33 989,36	37,83	A	0,54	V	LIVRETA	A-1		187,00	606,93
COLOMERS HABITAT	2016	X	BRESSOLS TALLEFERT - 12 LOG	DDC	57 550,00	48 985,74	47,83	A	1,33	F	LIVRETA	A-1		661,04	731,69
EHPAD VERDUN SUR GARONNE	2016	C	VERDUN SUR GARONNE RECOINT: EPHAD	DDC	5 759 362,40	5 470 444,28	33,08	T	2,93	F	LIVRETA	A-1		156 764,22	164 524,64
TARN ET GARONNE HABITAT	2017	X	MONTAUBAN REHAB CITE LES CHENES	DDC	1 732 034,40	1 732 325,84	23,00	A	1,28	V	LIVRETA	A-1		22 989,90	59 501,33
TARN ET GARONNE HABITAT	2017	X	MONTAUBAN REHAB CITE LES CHENES	DDC	852 000,00	819 920,62	23,00	A	0,47	V	LIVRETA	A-1		4 099,60	32 239,78
TARN ET GARONNE HABITAT	2017	X	MONTAUBAN REHAB CITE LES CHENES	DDC	54 000,00	50 400,00	38,75	A	0,53	V	LIVRETA	A-1		0,00	3 600,00
TARN ET GARONNE HABITAT	2017	X	LAMAGISTERE La Batellerie	DDC	47 133,00	46 076,32	38,75	A	0,53	V	LIVRETA	A-1		253,42	1 062,49
TARN ET GARONNE HABITAT	2017	X	LAMAGISTERE La Batellerie	DDC	75 464,50	74 029,25	38,75	A	1,30	V	LIVRETA	A-1		999,40	1 454,83
TARN ET GARONNE HABITAT	2017	C	DEPARTEMENT PROGRAMME TRAV REHAB	DDC	774 000,00	774 000,00	38,33	A	0,44	F	LIVRETA	A-1		0,00	0,00
TARN ET GARONNE HABITAT	2017	X	CASTELFERRUS QUARTIER COUVENT 17 LOG	DDC	403 569,90	395 894,43	38,50	A	1,32	V	LIVRETA	A-1		5 344,58	7 779,09
TARN ET GARONNE HABITAT	2017	X	CASTELFERRUS QUARTIER COUVENT 17 LOG	DDC	146 807,10	143 515,80	38,50	A	0,54	V	LIVRETA	A-1		739,40	3 709,40
TARN ET GARONNE HABITAT	2017	X	MONTAUBAN TYX RES LES 3 PUIITS - 30 LOG	DDC	375 155,62	363 014,83	24,08	A	1,31	V	LIVRETA	A-1		4 900,70	12 304,69
SA HLM DES CHALETS	2017	X	LABASTIDE ST PIERRE LE BOURG - 17 LOG	DDC	141 220,33	138 534,47	38,33	A	1,34	V	LIVRETA	A-1		1 772,12	2 724,12
SA HLM DES CHALETS	2017	X	LABASTIDE ST PIERRE LE BOURG - 17 LOG	DDC	309 960,68	299 454,30	23,33	A	1,33	V	LIVRETA	A-1		4 042,64	10 848,21
SA HLM DES CHALETS	2017	X	MONTAUBAN RES. LES 3 PUIITS - 30 LOG FONCIER	DDC	186 679,33	183 457,87	39,09	A	1,61	V	LIVRETA	A-1		3 027,06	3 274,62
SA HLM DES CHALETS	2017	X	MONTAUBAN RUE REPUBLIQUE - 3 LOG	DDC	36 940,48	35 940,48	28,25	A	1,33	V	LIVRETA	A-1		485,20	1 020,76
SA HLM DES CHALETS	2017	X	MONTAUBAN RUE REPUBLIQUE - 3 LOG FONCIER	DDC	11 941,80	11 941,80	38,25	A	1,63	V	LIVRETA	A-1		198,52	216,67
SAPROMOLOGIS	2017	X	CAUSSADE BENECH HAUT - 15 LOG	DDC	35 462,00	34 571,11	23,41	A	0,54	V	LIVRETA	A-1		190,14	890,36
SAPROMOLOGIS	2017	X	MONTPEZAT DE QUERCY GENOVARMIERE	DDC	33 600,00	32 186,82	33,41	A	0,48	V	LIVRETA	A-1		160,94	1 408,80
SAPROMOLOGIS	2017	X	CAUSSADE BENECH HAUT 9 LOG TRANCHE 3	DDC	15 612,50	15 220,28	38,56	A	0,55	V	LIVRETA	A-1		83,71	391,99
SAPROMOLOGIS	2017	X	CAUSSADE BENECH HAUT 9 LOG TRANCHE 3	DDC	11 020,50	10 740,31	38,56	A	1,35	V	LIVRETA	A-1		145,00	279,47
COLOMERS HABITAT	2017	X	LABASTIDE ST PIERRE RES VIDELFAU 18 LOG	DDC	334 600,00	328 890,32	38,33	A	1,78	V	LIVRETA	A-1		6 117,36	5 815,87
COLOMERS HABITAT	2017	X	LABASTIDE ST PIERRE RES VIDELFAU 18 LOG	DDC	329 700,00	325 646,71	48,33	A	1,86	V	LIVRETA	A-1		2 238,86	4 128,68
MESOLIA	2017	X	CASTELSARRASIN LES BASTIDES DE CANVALS - 25 LOG	DDC	130 672,77	127 935,07	33,75	A	1,71	V	LIVRETA	A-1		6 328,35	17 351,76
MESOLIA	2017	X	CASTELSARRASIN LES BASTIDES DE CANVALS - 25 LOG	DDC	400 606,60	383 536,50	18,75	A	1,60	V	LIVRETA	A-1		14 281,33	32 953,10
MESOLIA	2017	X	FINHAN LES BASTIDES DE PAYSSTOT - 27 LOG	DDC	897 953,29	865 535,10	21,33	A	1,54	V	LIVRETA	A-1		17 900,08	17 285,52
MESOLIA	2017	X	CASTELSARRASIN RESIDENCE ST HUBERT - 30 LOG	DDC	165 377,23	162 394,88	37,75	A	1,72	V	LIVRETA	A-1		4 241,74	4 712,59
MESOLIA	2017	X	CASTELSARRASIN RESIDENCE ST HUBERT - 30 LOG	DDC	495 797,35	478 792,41	36,41	A	1,68	V	LIVRETA	A-1		7 585,34	17 502,59
MESOLIA	2017	X	MONTAUBAN LES BASTIDES VITARELLE - 35 LOG	DDC	475 935,71	459 717,23	21,42	A	1,59	V	LIVRETA	A-1		4 214,58	4 682,41
MESOLIA	2017	X	MONTAUBAN LES BASTIDES VITARELLE - 35 LOG	DDC	245 434,95	240 832,97	36,41	A	1,68	V	LIVRETA	A-1		12 544,57	28 944,66
MESOLIA	2017	X	MONTAUBAN LA POUDRETTE - 56 LOG	DDC	788 752,87	760 277,06	21,42	A	1,55	V	LIVRETA	A-1		703,09	215,08
MESOLIA	2018	X	MONTAUBAN LA POUDRETTE - 56 LOG	DDC	52 080,70	52 080,70	49,00	A	0,53	V	LIVRETA	A-1		16,43	200,48
TARN ET GARONNE HABITAT	2018	X	MOISSAC RUE DU PONT 11 LOG	DDC	11 501,70	11 501,70	49,00	A	0,53	V	LIVRETA	A-1		3 079,41	2 056,43
TARN ET GARONNE HABITAT	2018	X	MOISSAC RUE DU PONT 11 LOG	DDC	11 501,70	226 104,90	39,00	A	1,30	V	LIVRETA	A-1		37,47	687,99
TARN ET GARONNE HABITAT	2018	X	MOISSAC RUE DU PONT 11 LOG	DDC	26 226,94	26 226,94	39,00	A	0,53	V	LIVRETA	A-1		37,47	687,99
TARN ET GARONNE HABITAT	2018	X	CASTELSARRASIN PL DE LA LIBERTÉ 5 LOG	DDC	26 859,70	26 859,70	49,00	A	1,31	V	LIVRETA	A-1		93,91	379,62
TARN ET GARONNE HABITAT	2018	X	CASTELSARRASIN PL DE LA LIBERTÉ 5 LOG	DDC	116 940,60	116 940,60	49,00	A	1,35	V	LIVRETA	A-1		408,86	2 224,09
TARN ET GARONNE HABITAT	2018	X	CASTELSARRASIN PL DE LA LIBERTÉ 5 LOG	DDC	18 680,80	18 680,80	49,00	A	0,53	V	LIVRETA	A-1		26,66	326,26
TARN ET GARONNE HABITAT	2018	X	CASTELSARRASIN PL DE LA LIBERTÉ 5 LOG	DDC	65 142,70	65 142,70	39,00	A	0,53	V	LIVRETA	A-1		93,91	1 469,45
TARN ET GARONNE HABITAT	2018	X	MONTTECHRE TOUR DU MONDE 39 LOG	DDC	129 381,09	129 381,09	49,02	A	0,55	V	LIVRETA	A-1		711,65	1 922,24
SA HLM DES CHALETS	2018	X	MONTTECHRE TOUR DU MONDE 39 LOG	DDC	387 619,03	387 619,03	39,92	A	0,58	V	LIVRETA	A-1		2 131,91	7 706,67
SA HLM DES CHALETS	2018	X	MONTTECHRE TOUR DU MONDE 39 LOG	DDC	579 905,11	579 905,11	49,92	A	1,35	V	LIVRETA	A-1		828,78	6 513,70
SA HLM DES CHALETS	2018	X	MONTTECHRE TOUR DU MONDE 39 LOG	DDC	1 670 594,43	1 670 594,43	39,92	A	1,59	V	LIVRETA	A-1		22 013,03	26 447,06
SA LANGUEDOCIENNE HLM	2018	X	MONTAUBAN 243 JEAN URSULE DE VALS 2 LOG	DDC	9 200,00	9 200,00	14,00	A	1,21	V	LIVRETA	A-1		20,98	957,44
SA LANGUEDOCIENNE HLM	2018	X	LABASTIDE ST PIERRE 80 rue de la Frak, 20 log	DDC	783 545,00	783 545,00	39,58	A	1,35	V	LIVRETA	A-1		10 577,86	19 921,46
SA LANGUEDOCIENNE HLM	2018	X	LABASTIDE ST PIERRE 80 rue de la Frak, 20 log	DDC	281 572,90	281 572,90	39,58	A	0,58	V	LIVRETA	A-1		1 946,65	7 073,77
SA LANGUEDOCIENNE HLM	2018	X	LABASTIDE ST PIERRE 80 rue de la Frak, 20 log	DDC	300 186,60	300 186,60	49,58	A	1,35	V	LIVRETA	A-1		4 052,52	7 207,86
SA LANGUEDOCIENNE HLM	2018	X	LABASTIDE ST PIERRE 80 rue de la Frak, 20 log	DDC	128 645,30	128 645,30	49,58	A	0,58	V	LIVRETA	A-1		707,55	2 600,18
SA LANGUEDOCIENNE HLM	2018	X	CAUSSADE 40 RUE FLANDRE DUNKERQUE	DDC	8 000,00	8 000,00	19,79	A	1,35	V	LIVRETA	A-1		64,33	387,40
SA LANGUEDOCIENNE HLM	2018	X	VILLEBRUMER 5 IMPASSE DE MUSSET 2 LOG	DDC	138 081,30	138 081,30	39,00	A	0,53	V	LIVRETA	A-1		319,91	3 489,93

CONSEIL DEPARTEMENTAL DE TARN-ET-GARONNE  
BUDGET PRINCIPAL  
DECISION MODIFICATIVE DE L'EXERCICE 2019

Designation du bénéficiaire	Année de mobilisation et profil d'amort de l'emprunt (1)		Objet de l'emprunt garanti	Organisme prêteur au chef de file	Montant initial	Capital restant dû au 01/01/2019	Durée résiduelle	Périodicité des remboursements	Taux à la date du vote du budget			Catégorie de l'emprunt	Indices ou devises modifiant l'emprunt	Annuité garantie au cours de l'exercice	
	Année	Profil							Taux	Index	Niveau de taux			en intérêts	en capital
SA PROMOLOGIS	2018	X	VILLERUIER 5 IMPASSE DE MUSSET 2 LOG	CDC	38 770,90	38 770,90	48,00	A	V	LIVRETA	0,54	V	0,55	89,82	783,64
COLOMERS HABITAT	2018	X	MONTECH RUE DES HORTENSIA 33 LOG	CDC	863 100,00	863 100,00	39,05	A	V	LIVRETA	0,55	V	0,55	4 747,05	19 349,98
COLOMERS HABITAT	2018	X	MONTECH RUE DES HORTENSIA 33 LOG	CDC	203 000,00	203 000,00	39,05	A	V	LIVRETA	0,55	V	0,55	1 116,50	3 638,39
COLOMERS HABITAT	2018	X	MONTECH RUE DES HORTENSIA 33 LOG	CDC	1 902 600,00	1 902 600,00	39,05	A	V	LIVRETA	1,35	V	1,35	25 685,10	96 186,42
COLOMERS HABITAT	2018	X	MONTECH RUE DES HORTENSIA 33 LOG	CDC	461 300,00	461 300,00	39,05	A	V	LIVRETA	1,35	V	1,35	6 227,55	6 519,74
COLOMERS HABITAT	2018	X	MONTECH RUE DU MUGUET 3 LOG	CDC	70 000,00	70 000,00	39,05	A	V	LIVRETA	0,55	V	0,55	386,00	1 699,34
COLOMERS HABITAT	2018	X	MONTECH RUE DU MUGUET 3 LOG	CDC	16 100,00	16 100,00	49,05	A	V	LIVRETA	0,55	V	0,55	88,55	290,63
COLOMERS HABITAT	2018	X	MONTECH RUE DU MUGUET 3 LOG	CDC	129 500,00	129 500,00	39,05	A	V	LIVRETA	1,35	V	1,35	1 749,25	2 462,95
COLOMERS HABITAT	2018	X	MONTECH RUE DU MUGUET 3 LOG	CDC	32 900,00	32 900,00	49,05	A	V	LIVRETA	1,35	V	1,35	444,15	464,99
<b>Totaux généraux</b>					<b>287 471 314,50</b>	<b>238 002 850,76</b>								<b>5 160 230,21</b>	<b>8 072 298,92</b>

IV - ANNEXES	IV
ENGAGEMENTS HORS BILAN - CALCUL DU RATIO D'ENDETTEMENT RELATIF AUX GARANTIES D'EMPRUNT	C1.2

C1,2 – CALCUL DU RATIO D'ENDETTEMENT RELATIF AUX GARANTIES D'EMPRUNT

EMPRUNTS CONTRACTES PAR DES COLLECTIVITES OU DES EP (HORS LOGEMENTS SOCIAUX)

CAPITAL À L'ORIGINE	ENCOURS AU 01/01/2019	ANNUITÉ	INTÉRÊT	CAPITAL
22 461 328,35	16 637 073,12	1 273 407,53	554 341,76	719 065,77

EMPRUNTS AUTRES QUE CEUX CONTRACTES PAR DES COLLECTIVITES OU DES EP (HORS LOGEMENTS SOCIAUX)

CAPITAL À L'ORIGINE	ENCOURS AU 01/01/2019	ANNUITÉ	INTÉRÊT	AMORT
24 410 453,76	16 811 004,39	1 520 999,88	641 939,01	879 060,89

EMPRUNTS CONTRACTES POUR DES OPERATIONS DE LOGEMENTS AIDES PAR L'ETAT

CAPITAL À L'ORIGINE	ENCOURS AU 01/01/2019	ANNUITÉ	INTÉRÊT	AMORT
240 599 532,39	204 554 773,25	10 438 121,13	3 963 949,44	6 474 172,26

AUTRES EMPRUNTS

CAPITAL À L'ORIGINE	ENCOURS AU 01/01/2019	ANNUITÉ	INTÉRÊT	AMORT
0,00	0,00	0,00	0,00	0,00

TOTAL GENERAL

CAPITAL À L'ORIGINE	ENCOURS AU 01/01/2019	ANNUITÉ	INTÉRÊT	AMORT
287 471 314,50	238 002 850,76	13 232 528,54	5 160 230,21	8 072 298,92

Calcul du ratio de l'article L. 3231-4 du CGCT	Valeur en euros
Total des annuités déjà garanties à échoir dans l'exercice (1)	2 794 407,41
Total des premières annuités entières des nouvelles garanties de l'exercice (1)	0,00
Annuité nette de la dette de l'exercice (2)	27 067 022,50
Provisions pour garanties d'emprunts	0,00
<b>Total des annuités d'emprunts garantis de l'exercice</b>	<b>29 861 429,91</b>
<b>Recettes réelles de fonctionnement</b>	<b>291 812 510,34</b>
<b>Part des garanties d'emprunt accordées au titre de l'exercice en % (3)</b>	<b>10,23</b>

ENGAGEMENTS HORS BILAN

---

SUBVENTIONS VERSÉES

DANS LE CADRE DU

VOTE DU BUDGET

---





IV – ANNEXES		IV
ENGAGEMENT HORS BILAN -SUBVENTION VERSEES		C2

SUBVENTIONS VERSEES DANS LE CADRE DU VOTE DU BUDGET (article L. 3312-7 du CGCT)

Article	Subventions	Dossier - Code	Objet	Nom de l'organisme	Nature juridique de l'organisme	Montant de la subvention
<b>SUBVENTION D'INVESTISSEMENT</b>						
204142 538	MODERNISATION DES ETABLISSEMENTS POUR PERSONNES AGEES	SDB00606 SDB00607 SDB00609	MISE AUX NORMES SECURITE INCENDIE DE L'EHPAD	CENTRE HOSPITALIER DE CAUSSADE	Maison de retraite	91 500,00
204141 538	MODERNISATION DES ETABLISSEMENTS POUR PERSONNES AGEES	SDB00605	INSTALLATION DE CHAUFFAGE ET DE CLIMATISATION DE L'EHPAD VERGNES ET ALOIS	CENTRE HOSPITALIER DES DEUX RIVES DE VALENCE D'AGEN	Maison de retraite	30 500,00
204220 58	SUBVENTION EXCEPTIONNELLE	00000759	PROJET ESPACE CARITAS A MOISSAC	SECOURS CATHOLIQUE DELEGATION QUERCY	Association loi 1901	10 000,00
204142 738	ESPACES NATURELS SENSIBLES	ENV02846	AMENAGEMENT DU CIRQUE DE LABARTHE	COMMUNE DE CAYLUS	Collectivité	4 750,00
204142 628	DEGATS EXCEPTIONNELS ET IMPREVUS SUR LA VOIRIE COMMUNALE	00001176	TRAVAUX DE VOIRIE SUR BOUDOU	COMMUNAUTE DE COMMUNES TERRES DES CONFLUENCES	Collectivité	46 491,00
<b>FONCTIONNEMENT</b>						<b>761 293,00</b>
67481 52	MAISON DEPARTEMENTALE DES PERSONNES HANDICAPEES - MDPH	////	SUBVENTION DE FONCTIONNEMENT - EXERCICE 2019	MDPH-MAISON DEPARTEMENTALE DES PERSONNES HANDICAPEES	Autres	761 293,00
<b>TOTAL INVESTISSEMENT + FONCTIONNEMENT</b>						<b>944 534,00</b>

- (1) Indiquer l'article d'imputation de la subvention  
(2) Dénomination ou numéro éventuel de la subvention  
(3) Objet pour lequel est versée la subvention



## ÉTAT DES SUBVENTIONS

---

## CONSEIL DPTAL DE TARN-ET-GARONNE - BUDGET PRINCIPAL - DM 2019

## ARTICLE 657 - SUBVENTIONS DE FONCTIONNEMENT

## IV - C2

Article	LIBELLE	Montant BP	Montant DM	Total Budget
65734	SUBV.COM&CCOM:EVENEMENTS CULTURELS	150 000,00	-90 000,00	60 000,00
65734	SUBV.COMITE DES FINANCEURS	100 000,00	-10 488,00	89 512,00
65734	SUBV.COM&CCOM:ENFANCE ET FAMILLE	600,00		600,00
65734	SUBV.COM&CCOM:ACTIONN AGRO-TOURISTIQUES	20 000,00		20 000,00
657342	SUBV.ECOLES DE MUSIQ COMMUNALES	142 000,00	-2 647,00	139 353,00
657343	SUBV.COM:SENTIERS DE RANDONNEE	16 080,00	2 000,00	18 080,00
6573471	FSL PART ETAT/CAGM	121 634,00		121 634,00
6573473	SUBV. CMNES P/CENTRES DES ARTS	42 000,00		42 000,00
6573474	INVENTAIRE PATRIMOINE CULTUREL	60 000,00		60 000,00
6573476	SUBV.P/GESTION DES ENS	3 600,00		3 600,00
6573477	VILLES ET VILLAGES FLEURIS	6 000,00		6 000,00
	<b>Total 65734</b>	<b>661 914,00</b>	<b>-101 135,00</b>	<b>560 779,00</b>
65737	SUBV..AUTRES ETS PUB:ACTIONN AGRO-TOURIST.	228 683,00		228 683,00
657371	CLASSES DEC/SEJ. EDUC.COLLEGES	180 000,00	41 000,00	221 000,00
657374	AIDES VERSEES A T&Gne HABITAT	20 000,00		20 000,00
	<b>Total 65737</b>	<b>428 683,00</b>	<b>41 000,00</b>	<b>469 683,00</b>
6574	SUBVENTIONS AUX ASSOCIATIONS	3 569 919,00	162 963,00	3 732 882,00
65740	SUBV. ORGANISMES VOCATION DPTALE	1 894 904,00	-8 100,00	1 886 804,00
657417	INSTCES LOCALES COORD.GERONTOLOGIQUES	131 384,00		131 384,00
657418	SUBV. AU CAMSP	202 335,00	-400,00	201 935,00
657425	SUBV.DE FONCT.DIVERSES	52 000,00		52 000,00
65743	SUBV.ECOLES DE MUSIQUE ASSOCIATIVES	22 000,00	-997,00	21 003,00
65744	POL.CULTURELLE DTALE (ASS.)	5 000,00		5 000,00
657451	CONF. FINANCEURS/ACTIONN COLLECTIVES	475 000,00	-12 164,00	462 836,00
657452	CONF.FINANCEURS/ACTIONN INDIVIDUELLES	0,00		0,00
65746	AIDE DVPT LOISIRS&SPORT MASSE	3 290,00	-2 324,00	966,00
	<b>Total 6574</b>	<b>6 355 832,00</b>	<b>138 978,00</b>	<b>6 494 810,00</b>
6577	REMISES GRACIEUSES	20 000,00		20 000,00
	<b>Total 6577</b>	<b>20 000,00</b>	<b>0,00</b>	<b>20 000,00</b>
	<b>Total Général</b>	<b>7 466 429,00</b>	<b>78 843,00</b>	<b>7 545 272,00</b>

**ARTICLE 674 - SUBVENTIONS EXCEPTIONNELLES****IV – C2**

Article	LIBELLE	Montant BP	Montant DM	Total Budget
6745	SUBVENTIONS EXCEPTIONNELLES	0,00		0,00
67451	FDS INTERVENT° CULTUREL F.I.C	0,00		0,00
674511	FONDS MUTUALISTE: MESURE N°1	0,00		0,00
674512	FONDS MUTUALISTE: MESURE N°2	0,00		0,00
67452	FDS INTERV° AGRICOLE F.D.I.A	0,00		0,00
674529	FONDS INTERVENT° AGRICOLE D'URGENCE	0,00		0,00
67453	MANIF.EXCEPT° SPORTIVES	5 900,00	-150,00	5 750,00
674562	SCHEMA CULTUREL PAYS MIDI-QUERCY	0,00		0,00
67457	MANIF. EXCEPT° SCOLAIRES	0,00		0,00
	<b>Total 6745</b>	<b>5 900,00</b>	<b>-150,00</b>	<b>5 750,00</b>
6746	BONIFICAT° INTERETS HOTELIERS	364,00	0,00	364,00
	<b>Total 6746</b>	<b>364,00</b>	<b>0,00</b>	<b>364,00</b>
6748	AUTRES SUBVENTIONS EXCEPTIONNELLES	0,00		0,00
67481	SUBV. EXCEPT. EQUILIBRE MDPH	861 293,00	-100 000,00	761 293,00
	<b>Total 6748</b>	<b>861 293,00</b>	<b>-100 000,00</b>	<b>761 293,00</b>
	<b>Total Général</b>	<b>867 557,00</b>	<b>-100 150,00</b>	<b>767 407,00</b>

## ARTICLE 204 - SUBVENTIONS D'EQUIPEMENT

IV - C2

Articles	LIBELLE	Code	Montant BP	Montant RAR	Montant DM	Total Budget
204122	TRAVAUX CITES SCOLAIRES	REGION	271 760,00	0,00		271 760,00
	<b>Total Région 20412</b>		<b>271 760,00</b>	<b>0,00</b>	<b>0,00</b>	<b>271 760,00</b>
204141	ANAH - AIDE AUX PROPRIETAIRES OCCUPANTS ET BAILLEURS	APOB	10,00	39 192,00		39 202,00
204141	AIDE A L'ACQUISITION DE MOBILIER DE BIBLIOTHEQUES	BIBM	0,00	2 724,00		2 724,00
204141	AIDE EQUIPEMENT SALLES DE CINEMA	CINE	0,00	0,00		0,00
204141	FONDS DE CONCOURS DPTAL D'AIDE AUX COLLECTIVITES LOCALES (études et phase pré-opérationnelle)	FDSE	134 455,00	329 741,00	100 934,00	565 130,00
204141	STRUCTURATION DES OFFICES DE TOURISME	FTOT	10 659,00	6 000,00		16 659,00
204141	RESTAURATION DE MONUMENTS HISTORIQUES	MHIC	-10 000,00	0,00		-10 000,00
204141	OBJETS MOBILIERES CLASSES COMMUNALES	OMCC	8 868,00	40 248,00		49 116,00
204141	OBJETS MOBILIERES INSCRITS A L'INVENTAIRE	OMIC	5 362,00	23 098,00		28 460,00
204141	AMENAGEMENT DE RIVIERES : MOB. MATERIEL ET ETUDES	RICE	6 000,00	16 338,00	-487,00	21 851,00
204141	PANNEAUX DE SIGNALISATION DES ZONES D'ACTIVITES	SIZA	0,00	0,00		0,00
204141	TRI SELECTIF	TRIS	0,00	0,00		0,00
204141	SUBVENTIONS POUR RENFORCEMENT DE LA WIFI	WIFI	0,00	0,00		0,00
204141	SUBVENTIONS EXCEPTIONNELLES ORGANISMES PUBLICS	X912	0,00	0,00		0,00
	<b>Total 204141</b>		<b>155 354,00</b>	<b>457 341,00</b>	<b>100 447,00</b>	<b>713 142,00</b>
204142	AIDE POUR PALULOS COMMUNALES	APCO	0,00	8 700,00		8 700,00
204142	ANAH - AIDE AUX PROPRIETAIRES OCCUPANTS ET BAILLEURS	APOB	151 755,00	49 944,00		201 699,00
204142	TRAVAUX D'ASSAINISSEMENT DES BOURGS - PROGRAMME COMPLEMENTAIRE	ASAC	0,00	0,00		0,00
204142	TRAVAUX D'ASSAINISSEMENT DES BOURGS	ASAG	376 513,00	256 749,00	-229 214,00	404 048,00
204142	TRAVAUX D'ASSAINISSEMENT DES TERRES	ASTC	15 947,00	32 801,00		48 748,00
204142	REPARATIONS AUX BATIMENTS COMMUNALES	BCTR	717 518,00	289 915,00	230 000,00	1 237 433,00
204142	AIDE A L'AMENAGEMENT DE BIBLIOTHEQUES	BIBA	-38 000,00	44 311,00		6 311,00
204142	AMENAGEMENTS PEDAGOGIQUES DE LOCAUX EXISTANTS - LISTE A	BSAA	37 072,00	529 766,00		566 838,00
204142	CONSTRUCTIONS SCOLAIRES DU 1ER DEGRE - LISTE C	BSCC	-9 304,00	259 958,00	30 000,00	280 654,00
204142	REHABILITATION ENERGETIQUE BATIMENTS SCOLAIRES	BSCD	37 602,00	272 716,00	2,00	310 320,00
204142	GROSSES REPARATIONS AUX BATIMENTS SCOLAIRES - LISTE B	BSRB	155 459,00	191 821,00	61 850,00	409 130,00
204142	RECONSTRUCTION DE CANIVEAUX ET BORDURES DE TROTTOIRS	CABT	107 734,00	47 812,00	145 000,00	300 546,00
204142	AIRES DE COVOITURAGE	COBO	0,00	10 000,00	3 000,00	13 000,00
204142	AIDE EQUIPEMENT SALLES DE CINEMA	CINE	0,00	0,00		0,00
204142	CONSTRUCTION DE DECHETTERIE	DECH	-17 810,00	109 034,00		91 224,00
204142	AIDE AUX ECOLES DE MUSIQUES	EDMU	0,00	0,00		0,00
204142	SUBV. P/ TRAVAUX ET AMENAGEMENTS E.N.S	ENST	11 370,00	720,00	4 750,00	16 840,00
204142	TRAVAUX D'ALIMENTATION EN EAU POTABLE - PROGRAMME COMPLEMENTAIRE	EPTC	0,00	33 533,00		33 533,00
204142	TRAVAUX D'ALIMENTATION EN EAU POTABLE	EPTR	767 400,00	679 513,00	-462 193,00	984 720,00
204142	EQUIPEMENTS SPORTIFS COMMUNALES EXCEPTIONNELS	ESEC	-10 000,00	20 000,00	-10 000,00	0,00
204142	EQUIPEMENTS SPORTIFS COMMUNALS	ESPC	798 234,00	613 478,00	-45 000,00	1 366 712,00
204142	FONDS DE CONCOURS DEPARTEMENTAL D'AIDE AUX COLLECTIVITES LOCALES (phase opérationnelle pour travaux)	FDSC	-32 869,00	320 597,00		287 728,00
204142	AIDES IMMOBILIERES AUX ACTIVITES COMMERCIALES EN ZONE FRAGILE	FIEC	0,00	159 091,00		159 091,00
204142	EQUIPEMENT D'INFRASTRUCTURE A FINALITE ECONOMIQUE	FIEI	-2 029,00	2 029,00		0,00
204142	AMENAGEMENT DE GITES RURAUX ET DE CHAMBRES D'HOTES	FIT1	-6 000,00	7 250,00		1 250,00
204142	AMENAGEMENT DE CAMPINGS CLASSES	FITC	0,00	2 163,00		2 163,00
204142	EQUIPEMENTS DE LOISIRS LIES A L'EAU ET AMENAGEMENT DE HALTES NAUTIQUES	FITE	27 971,00	52 228,00		80 199,00
204142	HEBERGEMENT PLUS PRODUITS COMMUNALS	FTPC	0,00	1 000,00		1 000,00
204142	MODERNISATION GITES D'ETAPES ET SEJOURS DE GROUPE	GESG	17 114,00	21 924,00		39 038,00
204142	ACCESSIBILITE DES LIEUX PUBLICS AUX HANDICAPES	HAAP	-41 094,00	86 044,00		44 950,00
204142	OPERATIONS DE RESORPTION DE L'HABITAT INSALUBRE	HAIN	72 300,00	68 048,00		140 348,00
204142	CREATION OU EXTENSION DE HALTES-GARDERIES	HGCC	0,00	0,00		0,00
204142	CREATION DE LOTISSEMENTS DE QUALITE	LOCC	-320,00	8 000,00		7 680,00
204142	AMENAGEMENT DE BATIMENTS COMMUNALS EN LOGEMENTS SOCIAUX	LOLO	-1 145,00	111 571,00		110 426,00
204142	TRAVAUX D'EXTENSION DE MAIRIES	MAIA	-1 829,00	101 762,00		99 933,00
204142	TRAVAUX DE CONSTRUCTION DE MAIRIES	MAIC	0,00	0,00		0,00
204142	TRAVAUX DE RESTAURATION DE MONUMENTS HISTORIQUES CLASSES	MHCC	152 862,00	164 732,00		317 594,00
204142	RESTAURATION DE MONUMENTS HISTORIQUES INSCRITS A L'INVENTAIRE SUPPLEMENTAIRE	MHIC	50 000,00	117 903,00		167 903,00
204142	TRAVAUX RENOVATION MONUMENTS AUX MORTS	MONU	28 630,00	12 402,00		41 032,00
204142	MODERNISATION DE VILLAGES DE VACANCES	MVVP	0,00	18 000,00		18 000,00
204142	REALISATION D'ACTION PUBLIQUES D'ACCOMPAGNEMENT D'O.P.A.H.	OPAA	377 286,00	353 693,00	326 000,00	1 056 979,00
204142	MODERNISATION DES ETABLISSEMENTS POUR PERSONNES AGEES	PAEM	121 999,00	61 001,00	-7 580,00	175 420,00
204142	TRAVAUX DE RESTAURATION DU PATRIMOINE ARCHITECTURAL ET CULTUREL	PIRC	6 273,00	0,00		6 273,00
204142	MODERNISATION HALTES NAUTIQUES (POLE TOURISTIQUE)	PTEH	7 000,00	48 724,00		55 724,00
204142	TRAVAUX CONNEXES AU REMEMBREMENT	RETC	0,00	0,00		0,00
204142	TRAVAUX D'AMENAGEMENT DE RIVIERES	RICA	99 072,00	20 683,00	-3 936,00	115 819,00
204142	CONSTRUCTION ET AMENAGEMENT DE SALLES A USAGES MULTIPLES	SUMR	1 014 960,00	2 838,00	30 000,00	1 047 798,00
204142	BOUCLE DU TARN ET DESCENTE DU CANAL VERS LE TARN	TARN	0,00	0,00		0,00
204142	TRAVAUX DE GROSSES REPARATIONS OU REFECTION DES PONTS SUR VOIRIE COMMUNALE PRISE EN CHARGE	VCEM	40 000,00	36 849,00	-15 000,00	61 849,00
204142	TRAVAUX SUR VOIRIE COMMUNALE PRISE EN CHARGE	VCEN	2 539 560,00	0,00	453 430,00	2 992 990,00
204142	VOIRIE COMMUNALE INTEMPERIES	VCIN	61 109,00	10 728,00	46 500,00	118 337,00
204142	AMENAGEMENTS DE VILLAGES	VIAM	597 694,00	69 664,00		667 358,00
204142	VALORISATION VELO VOIE VERTE CANAL DES 2 MERS	VVCM	3 315,00	10 000,00		13 315,00
204142	SUBVENTION EXCEPTIONNELLE ORGANISME PUBLIC	X 912	0,00	59 529,00		59 529,00
	<b>Total 204142</b>		<b>8 233 349,00</b>	<b>5 379 224,00</b>	<b>557 609,00</b>	<b>14 170 182,00</b>
2041428	SUBV. ANN. CONSTRUCTION ENSEIGNEMENT PREMIER DEGRE		568 287,00	0,00	16 391,00	584 678,00

## ARTICLE 204 - SUBVENTIONS D'EQUIPEMENT

IV – C2

Articles	LIBELLE	Code	Montant BP	Montant RAR	Montant DM	Total Budget
2041428	SUBV. ANN. EAU ET ASSAINISSEMENT		577 028,00	0,00		577 028,00
2041428	SUBV. ANN. ALIMENTATION EAU		1 507 220,00	0,00		1 507 220,00
2041428	SUBV. ANN. MAISON DE RETRAITE		257 940,00	0,00		257 940,00
2041428	SUBV. ANN. EQUIPEMENTS SPORTIFS		137 765,00	0,00	66 430,00	204 195,00
2041428	SUBV. ANN. COMNES AUTRES RESEAUX VOIRIE		38 241,00	0,00		38 241,00
	<b>Total 2041428</b>		<b>3 086 481,00</b>	<b>0,00</b>	<b>82 821,00</b>	<b>3 169 302,00</b>
2041429	SUBV. ANN. COMNES ACTIVITES ARTISTIQUES		294 736,00	0,00		294 736,00
2041429	SUBV. ANN. COMNES PATRIMOINE MUSEES		316 588,00	0,00		316 588,00
2041429	SUBV. ANN. VILLAGES DEVELOPPEMENT TOURISTIQUE		10 527,00	0,00		10 527,00
2041429	SUBV. ANN. EQUIPT TOURISTIQUE		15 397,00	0,00		15 397,00
2041429	SUBV. ANN. NOUVELLES TECHNOLOGIES CMNES		69 169,00	0,00		69 169,00
2041429	SUBV. ANN. DEVELOP. INDUSTRIE COMMERCE ARTISANAT		56 940,00	0,00		56 940,00
2041429	SUBV. ANN. BAT. AMENAGEMENT ET DEVELOP. RURAL		354 092,00	0,00		354 092,00
2041429	SUBV. ANN. MAISON DE SANTE		124 834,00	0,00		124 834,00
	<b>Total 2041429</b>		<b>1 242 283,00</b>	<b>0,00</b>	<b>0,00</b>	<b>1 242 283,00</b>
204143	REPARATIONS AUX BATIMENTS COMMUNAUX	BCTR	-21 298,00	33 240,00		11 942,00
204143	ACCESSIBILITE DES LIEUX PUBLICS AUX HANDICAPES	HAAP	-7 875,00	7 875,00		0,00
204143	CONSTRUCTION ET AMENAGEMENT DE SALLES A USAGES MULTIPLES	SUMR	1 520,00	0,00		1 520,00
204143	AMENAGEMENTS DE VILLAGES	VIAM	0,00	12 138,00		12 138,00
	<b>Total 204143</b>		<b>-27 653,00</b>	<b>53 253,00</b>	<b>0,00</b>	<b>25 600,00</b>
204145	TRAVAUX DE RESTAURATION DE MONUMENTS HISTORIQUES CLASSES	MHCC	15 000,00	0,00		15 000,00
204145	RESTAURATION DE MONUMENTS HISTORIQUES INSCRITS A L'INVENTAIRE SUPPLEMENTAIRE	MHIC	15 000,00	0,00		15 000,00
	<b>Total 204145</b>		<b>30 000,00</b>	<b>0,00</b>	<b>0,00</b>	<b>30 000,00</b>
	<b>Total Communes et Structures Intercommunales 20414</b>		<b>12 991 574,00</b>	<b>5 889 818,00</b>	<b>740 877,00</b>	<b>19 622 269,00</b>
204152	BARRAGE SUR LE CEROU	CEROU	100 000,00	0,00		100 000,00
204152	PART SYNDICAT DECHETS	DECHSYN	200 651,00	0,00		200 651,00
	<b>Total 204153</b>		<b>300 651,00</b>	<b>0,00</b>	<b>0,00</b>	<b>300 651,00</b>
	<b>Total autres groupements de collectivites et collectivites a statut particulier 20415</b>		<b>300 651,00</b>	<b>0,00</b>	<b>0,00</b>	<b>300 651,00</b>
204163	SCHEMA DIRECTEUR SDAN	SDAN	822 952,00	0,00		822 952,00
	<b>Total 204163</b>		<b>822 952,00</b>	<b>0,00</b>	<b>0,00</b>	<b>822 952,00</b>
	<b>Total SPIC 20416</b>		<b>822 952,00</b>	<b>0,00</b>	<b>0,00</b>	<b>822 952,00</b>
2041781	AIDES AUX INVESTISSEMENTS DU SECTEUR AGRICOLE	AISA	0,00	0,00		0,00
2041781	SUBV. POUR RENFORCEMENT DE LA WIFI	WIFI	0,00	0,00		0,00
	<b>Total 2041781</b>		<b>0,00</b>	<b>0,00</b>	<b>0,00</b>	<b>0,00</b>
2041782	ANAH - AIDE AUX PROPRIETAIRES OCCUPANTS ET BAILLEURS	APOB	91 910,00	47 831,00		139 741,00
2041782	FONDS D'AIDE A LA PIERRE (ORGANISMES PUBLICS)	APPB	0,00	0,00		0,00
2041782	AIDE A LA PIERRE POUR TARN ET GARONNE HABITAT	APPO	0,00	54 099,00		54 099,00
2041782	TRAVAUX D'ELECTRIFICATION RURALE	ELER	736 021,00	206 077,00		942 098,00
2041782	LOGEMENTS SOCIAUX TGH	FHAB	42 500,00	0,00	-25 000,00	17 500,00
2041782	FONDS HABITAT : AIDE A LA PRODUCTION	FHAP	37 620,00	137 922,00	-30 000,00	145 542,00
2041782	LOGEMENTS SOCIAUX TGH BONUS	LOBO	37 000,00	0,00	-37 000,00	0,00
2041782	PLAN DE REHABILITATION DU PARC IMMOBILIER DE TARN ET GARONNE HABITAT	PRPO	447 842,00	75 672,00		523 514,00
2041782	SUBV. ANN. EAU ASSAINISSEMENT		36 750,00	0,00		36 750,00
2041782	SUBV. ANN. AUTRES ETS		17 576,00	0,00		17 576,00
2041782	SUBV. ANN. TRAITEMENT DES DECHETS		196 808,00	0,00		196 808,00
	<b>Total 2041782</b>		<b>1 644 027,00</b>	<b>521 601,00</b>	<b>-92 000,00</b>	<b>2 073 628,00</b>
	<b>Total Autres Etablissements Publics Locaux 20417</b>		<b>1 644 027,00</b>	<b>521 601,00</b>	<b>-92 000,00</b>	<b>2 073 628,00</b>
2041811	SUBVENTION MDPH	MDPH	102 700,00	0,00	50 000,00	152 700,00
	<b>Total 2041811</b>		<b>102 700,00</b>	<b>0,00</b>	<b>50 000,00</b>	<b>152 700,00</b>
204182	TRAVAUX IMEP DE MIMIZAN	IMEP	0,00	303 849,00	-849,00	303 000,00
204182	TRAVAUX D'IRRIGATION COLLECTIVE DES TERRES AGRICOLES	IRPA	0,00	0,00		0,00
	<b>Total 204182</b>		<b>0,00</b>	<b>303 849,00</b>	<b>-849,00</b>	<b>303 000,00</b>
204183	LIGNE GRANDE VITESSE SUD	LGVS	47 609,00	40 000,00		87 609,00
	<b>Total 204183</b>		<b>47 609,00</b>	<b>40 000,00</b>	<b>0,00</b>	<b>87 609,00</b>
	<b>Total Organismes Publics Divers 20418</b>		<b>150 309,00</b>	<b>343 849,00</b>	<b>49 151,00</b>	<b>543 309,00</b>
20421	ADDA	ADDA	10 000,00	0,00		10 000,00
20421	AIDES AUX INVESTISSEMENTS DU SECTEUR AGRICOLE	AISA	30 000,00	0,00	-10 000,00	20 000,00
20421	ANAH - AIDE AUX PROPRIETAIRES OCCUPANTS ET BAILLEURS	APOB	0,00	0,00		0,00
20421	AIDE EQUIPEMENT SALLES DE CINEMA	CINE	0,00	0,00		0,00
20421	AIDE AUX COOPERATIVES D'ACHAT ET D'UTILISATION DE MATERIEL AGRICOLE	CUMA	162 500,00	0,00	-252,00	162 248,00
20421	EQUIPEMENTS INDUSTRIELS DE PRODUCTION POUR LES ENTREPRISES	EIPE	-1 009,00	56 414,00		55 405,00
20421	FONDS DE CONCOURS DEPARTEMENTAL D'AIDE AUX COLLECTIVITES LOCALES (phase operationnelle pour travaux)	FDSC	0,00	0,00	0,00	0,00
20421	REALISATION D'UN AUDIT D'ENTREPRISE	FIEA	-7 600,00	20 366,00		12 766,00
20421	EQUIPEMENT D'INFRASTRUCTURE A FINALITE ECONOMIQUE	FIES	0,00	0,00		0,00
20421	SUBV. POUR ACQUISITION DE PARABOLES	PBOL	-1 000,00	1 000,00		0,00
20421	ECHANGES AMIABLES D'IMMEUBLES RURAUX	PDAE	13 654,00	6 346,00		20 000,00
20421	TRAVAUX DE RESTAURATION DU PATRIMOINE ACHITECTURAL	PIRC	0,00	0,00		0,00
20421	FONDS DE CONCOURS SEMATEG	SEMA	0,00	0,00		0,00
20421	TOURISME:QUALIFICATION DES SITES DE VISITE	TSVI	0,00	7 500,00		7 500,00
20421	SUBVENTION EXCEPTIONNELLE ORGANISMES PRIVES	X914	0,00	0,00		0,00
	<b>Total 20421</b>		<b>206 545,00</b>	<b>91 626,00</b>	<b>-10 252,00</b>	<b>287 919,00</b>
20422	AIDES IMMOBILIERES AUX ACTIVITES COMMERCIALES EN ZONE RURALE	AIAC	0,00	10 473,00		10 473,00
20422	ANAH - AIDE AUX PROPRIETAIRES OCCUPANTS ET BAILLEURS	APOB	3 294 948,00	606 757,00	200 000,00	4 101 705,00
20422	AIDES AUX PROPRIETAIRES OCCUPANTS DU PARC PRIVE	APOP	166 396,00	96 706,00		263 102,00
20422	FONDS D'AIDE A LA PIERRE (ORGANISMES PRIVES)	APPR	21 110,00	501 618,00		522 728,00

## ARTICLE 204 - SUBVENTIONS D'EQUIPEMENT

IV - C2

Articles	LIBELLE	Code	Montant BP	Montant RAR	Montant DM	Total Budget
20422	TRAVAUX D'ASSAINISSEMENT DES TERRES	ASTP	0,00	5 110,00		5 110,00
20422	AMENAGEMENT DE CAMPINGS	CAMP	0,00	0,00		0,00
20422	AIDE EQUIPEMENT SALLES DE CINEMA	CINE	0,00	0,00		0,00
20422	AIDE AUX COOPERATIVES D'ACHAT ET D'UTILISATION DE MATERIEL AGRICOLE	CUMA	0,00	0,00		0,00
20422	EQUIPEMENTS SPORTIFS EXCEPTIONNELS	ESEA	0,00	0,00		0,00
20422	FONDS HABITAT : AIDE A LA PRODUCTION	FHAP	10,00	0,00		10,00
20422	EQUIPEMENT D'INFRASTRUCTURE A FINALITE ECONOMIQUE	FIES	0,00	102 431,00		102 431,00
20422	AMENAGEMENT DE GITES RURAUX ET DE CHAMBRES D'HOTES	FITG	0,00	0,00		0,00
20422	STRUCTURATION DES OFFICES DE TOURISME	FTOT	-1 500,00	3 000,00		1 500,00
20422	HEBERGEMENT PLUS PRODUITS PRIVES	FTPP	-2 796,00	2 796,00		0,00
20422	GITES D'ETAPES ET SEJOURS DE GROUPES	GESG	0,00	0,00		0,00
20422	GITES D'ETAPES ET SEJOURS DE PARTICULIERS	GESP	0,00	0,00		0,00
20422	LOGEMENTS SOCIAUX BONUS	LOBO	10,00	0,00		10,00
20422	MODERNISATION DE LA PETITE HOTELLERIE RURALE	MPHR	0,00	0,00		0,00
20422	MODERNISATION DES ETABLISSEMENTS PRIVES POUR PERSONNES AGEES	PAEP	1 000,00	30 500,00	-1 000,00	30 500,00
20422	RETENUES COLLINAIRES	PDAR	0,00	0,00		0,00
20422	TRAVAUX DE RESTAURATION DU PATRIMOINE ARCHITECTURAL ET CULTUREL	PIRP	0,00	0,00		0,00
20422	SUBV. ASSOCIATIONS SPORTIVES POUR BATIMENTS	SPAB	-6 269,00	30 825,00	55 000,00	79 556,00
20422	SUBVENTION EXCEPTIONNELLE ORGANISMES PRIVES	X914	30 000,00	2 000,00	10 000,00	42 000,00
20422	SUBV. ANN. ORG. VOCATION AGRIC. AUTRES		36 668,00	0,00		36 668,00
20422	SUBV. ANN. MAISON DE RETRAITE PERSONNES AGEES		88 079,00	0,00		88 079,00
20422	SUBV. ANN. EQUIPEMENTS SPORTIFS		36 770,00	0,00		36 770,00
20422	SUBV. ANN. ORGANIS. VOCATION SOCIALE		5 722,00	0,00		5 722,00
20422	SUBV. ANN. EQUIP.DEVELOP. TOURISTIQUE		9 532,00	0,00		9 532,00
20422	SUBV. ANN. FOYER D ACCUEIL PERS. HANDICAPEES		4 717,00	0,00		4 717,00
	<b>Total 20422</b>		<b>3 684 397,00</b>	<b>1 392 216,00</b>	<b>264 000,00</b>	<b>5 340 613,00</b>
20425	FONDS D'AIDE A LA PIERRE (ORGANISMES PRIVES)	APPR	0,00	65 328,00		65 328,00
	<b>Total 20425</b>		<b>0,00</b>	<b>65 328,00</b>	<b>0,00</b>	<b>65 328,00</b>
20428	SUBV. PROVISION ADMINISTRATION		599 813,89	0,00	-82 821,00	516 992,89
	<b>Total 20428</b>		<b>599 813,89</b>	<b>0,00</b>	<b>-82 821,00</b>	<b>516 992,89</b>
	<b>Total Subventions Aux Personnes de Droit Privé 2042</b>		<b>4 490 755,89</b>	<b>1 549 170,00</b>	<b>170 927,00</b>	<b>6 210 852,89</b>
20431	FONDS COMMUN SERVICES D'HEBERGEMENT	FCSH	14 098,00	8 000,00		22 098,00
	<b>Total 20431</b>		<b>14 098,00</b>	<b>8 000,00</b>	<b>0,00</b>	<b>22 098,00</b>
20432	TVX DE SECURITE COL.PRIVES	COPS	0,00	0,00		0,00
	<b>Total 20432</b>		<b>0,00</b>	<b>0,00</b>	<b>0,00</b>	<b>0,00</b>
	<b>Total Subventions Aux Etablissements Scolaires 2043</b>		<b>14 098,00</b>	<b>8 000,00</b>	<b>0,00</b>	<b>22 098,00</b>
	<b>Total Général</b>		<b>20 414 366,89</b>	<b>8 312 438,00</b>	<b>868 955,00</b>	<b>29 595 759,89</b>



ENGAGEMENTS HORS BILAN

—

ÉTAT DES CONTRATS  
DE CRÉDIT-BAIL  
ET DE PARTENARIAT PUBLIC-PRIVÉ

—

**IV – ANNEXES**

**IV**

**ENGAGEMENTS HORS BILAN – ETAT DES CONTRATS DE CREDIT-BAIL**

**C3**

**ETAT DES CONTRATS DE CREDIT-BAIL RESTANT A COURIR (MOBILIER ET IMMOBILIER)**

Type et nature du bien ayant fait l'objet du contrat	Exercice d'origine du contrat	Désignation du crédit bailleur	Durée du contrat (en mois)	Montant de la redevance de l'exercice	Montant des redevances restant à courir					Total (1)
					N+1	N+2	N+3	N+4	Cumul restant	
<b>Crédits-bails mobiliers</b>				40 095,00	0,00	0,00	0,00	0,00	0,00	0,00
Matériel de transport (voirie)	2014	Auxifip Agricat Agco Lease Group	60	40 095,00	0,00	0,00	0,00	0,00	0,00	0,00
<b>Crédits-bails immobiliers</b>				18 432,00	17 943,00	18 071,00	18 201,00	17 708,00	345 753,00	417 676,00
Caserne Gendarmerie de Beaumont de Lomagne	2012	Tain et Garonne Habitat	360	18 432,00	17 943,00	18 071,00	18 201,00	17 708,00	345 753,00	417 676,00
<b>Total</b>				58 527,00	17 943,00	18 071,00	18 201,00	17 708,00	345 753,00	417 676,00

(1) Total = (N+1, N+2, N+3, N+4) + cumul restant.

<b>IV – ANNEXES</b>		<b>IV</b>
<b>ENGAGEMENTS HORS BILAN – ETAT DES CONTRATS DE PARTENARIAT PUBLIC-PRIVE</b>		<b>C4</b>

**ETAT DES CONTRATS DE PARTENARIAT PUBLIC-PRIVE**

Libellé du contrat	Année de signature du contrat de PPP	Organismes cocontractants	Nature des prestations prévues par le contrat de PPP	Montant total prévu au titre du contrat de PPP (TTC)	Montant de la rémunération du cocontractant	Durée du contrat de PPP (en mois)	Date de fin du contrat de PPP	Somme des parts invest. (1)	Somme nette des parts invest. (2)
PONT DE VERDUN 1/PPP50011V	2010	SPVG VINCI SOCIETE DU PONT DE VERDUN SUR GARONNE	CONCEPTION REALISATION SURVEILLANCE ENTRETIEN ET MAINTENANCE DU PONT	39 486 096,76	39 486 096,76	329	31/10/1937	15 808 364,00	15 808 364,00

(1) Somme des rémunérations relatives à l'investissement restant à verser au cocontractant pour la durée restante du contrat de PPP au 01/01/N.

(2) Montant inscrit à la colonne précédente déduction faite de la somme des participations reçues d'autres collectivités publiques au titre de la part investissement.



ENGAGEMENTS HORS BILAN

---

ÉTAT  
DES AUTRES ENGAGEMENTS DONNÉS  
(SUBVENTIONS EN ANNUITÉS ET  
BONIFICATIONS D'INTÉRÊTS)

---

IV – ANNEXES

IV

ENGAGEMENTS HORS BILAN – ETAT DES AUTRES ENGAGEMENTS DONNES

C5

ETAT DES AUTRES ENGAGEMENTS DONNES

Année d'origine	Nature de l'engagement	Organisme bénéficiaire	Durée en années	Périodicité	Dette en capital à l'origine	Dette en capital au 1/1/N	Annuité à verser au cours de l'exercice
<b>8017 Subventions à verser en annuités</b>							
1993	93621 SE SAINT ANTONIN NOBLE VAL pr 1993	QUERCY ROUERGUE GORGES AVEYRON	20	A	65 640 944,13	33 536 135,27	4 761 749,01
1997	97614 CASTELMAYRAN pr 1997	COMMUNE CASTELMAYRAN	20	A	14 991,84	749,59	749,59
1997	97616 SAINT ETIENNE DE TULMONT pr 1997	COMMUNE ST ETIENNE DE TULMONT	20	A	1 481,80	74,09	74,09
1997	97615 SAINT PORQUIER pr 1997	S. EAUX CASTEL	20	A	13 415,51	670,78	670,78
1998	98610 FENEYROLS- pr 1998	QUERCY ROUERGUE GORGES AVEYRON	20	A	8 332,86	416,64	416,64
2000	98612 CORBARIU pr 1998 réseau	COMMUNE CORBARIU	20	A	39 911,15	1 995,56	1 995,56
2000	99607 VILLEBRUMIER pr 1999 réseau	COMMUNE VILLEBRUMIER	20	A	4 363,09	218,15	218,15
2000	99610 - MONTBETON - pr 1999	GRAND MONTAUBAN COM. AGGLO.	20	A	4 277,72	213,89	213,89
2000	97617 - SIAEP GRISOLLES - pr 1997 - réseau	S. ADDUCTION EAUX GRISOLLES	20	A	41 975,31	2 098,77	2 098,77
2000	99605 - SE CAZES/SAUVETERRE/TREJOU - pr 1999 - réseau	S. CAZES-SAUVETERRE-TREJOUIS	20	A	55 338,99	2 766,95	2 766,95
2000	99608 - SE. NORD SEOUNE - pr 1999 - réseau	S. EAUX NORD SEOUNE	20	A	7 823,68	391,18	391,18
2000	99609 - SE MONCLAR/ST NAUPHARY - pr 1999 - réseau	S. MONCLAR-ST NAUPHARY	20	A	11 406,24	570,31	570,31
2000	98611 - CAUSSADE - pr 1998	S.I.E.A CANDE AVEYRON	20	A	7 177,30	358,86	358,86
2000	28027 - EHPAD U.D Tarn & Garonne - Montauban	UNION DPTALE MUTUALISTE	20	A	438 960,00	153 636,00	21 948,00
2001	98613 - MONTECH - pr 1998 - réseau	COMMUNE MONTECH	20	A	44 941,97	4 494,20	2 247,10
2001	98614 - SIAEP GRISOLLES - pr 1998	S. ADDUCTION EAUX GRISOLLES	20	A	15 848,60	1 584,86	792,43
2001	99615 - AUVILLAR - pr 1999 - réseau	S. EAUX AUVILLAR	20	A	31 861,84	3 186,18	1 593,09
2001	99614 - SE. GARGANVILLAR - pr 1999 - réseau	S. EAUX GARGANVILLAR	20	A	57 015,93	5 701,59	2 850,80
2001	99613 - SE. MIRABEL/ REALVILLE - pr 1999 - réseau	S.I.E.A CANDE AVEYRON	20	A	18 446,33	1 844,63	922,32
2002	99616 - SE. NEGREPELISSE - pr 1999	C.C. QUERCY VERT-AVEYRON	20	A	28 186,00	4 227,90	1 409,30
2002	22006 - MONTBETON - pr 2001	GRAND MONTAUBAN COM. AGGLO.	20	A	347 272,40	52 090,86	17 363,62
2002	99612 - MONTBETON - pr 1999	GRAND MONTAUBAN COM. AGGLO.	20	A	14 254,00	1 425,40	712,70
2003	23001 - CAMPSAS - pr -2002	COMMUNE CAMPAS	25	A	205 475,00	73 971,00	8 219,00
2003	23011 - LAGUEPIE - pr 1997	COMMUNE LAGUEPIE	20	A	23 640,00	4 728,00	1 182,00
2003	23009 - CONST.VILLAGE VACANCES MONTAIGU	COMMUNE MONTAIGU DE QUERCY	20	A	210 540,00	42 108,00	10 527,00
2004	24004 - C° SCOL.CCNES SUD QUERCY LAFRANCAISE	C.C. C. & P. PAYS LAFRANCAISAIN	20	A	191 600,00	47 900,00	9 580,00
2004	25002 - CONST.SCOLAIRE CMNE DE NEGREPELISSE	COMMUNE NEGREPELISSE	15	A	391 830,00	26 122,00	26 122,00
2004	24010 - SE. MONTPEZAT/PUYLAROQUE - pr 2003	S.I.E.A CANDE AVEYRON	20	A	583 440,00	145 860,00	29 172,00
2004	25001 - Causade/Montp/Auty/Puylaroque - pr2004	S.I.E.A CANDE AVEYRON	20	A	832 720,00	249 816,00	41 636,00
2004	25003 - MAISON DE RETRAITE CASTEL/MOISSAC	SYN.INTER.HOSP.CASTEL-MOISSAC	20	A	378 900,00	113 670,00	18 945,00
2004	24005 - SYND.TRAITEMENT DECHETS MENAGERS	SYND.TRAITEMENT DECHETS MENAG.	17	A	267 648,00	31 488,00	15 744,00
2005	25009 - CENTRE FORMATION APPRENTIS	CENTRE FORMATION APPRENTIS	15	A	263 640,00	17 576,00	17 576,00

Année d'origine	Nature de l'engagement	Organisme bénéficiaire	Durée en années	Périodicité	Dettes en capital à l'origine	Dettes en capital au 1/1/N	Annuité à verser au cours de l'exercice
2005	25008 - CUISINE COMMUNAUTAIRE C.C. 2 RIVES	COMMUNAUTE 2 RIVES	20	A	242 840,00	84 994,00	12 142,00
2005	25007 - COMPLEXE HOTELIER DE MONTECH 1ère TR	COMMUNE MONTECH	20	A	184 340,00	55 302,00	9 217,00
2006	27012 - A.P.I.M. MAISON RETRAITE LAVIT/LOMAGNE	APIM LAVIT DE LOMAGNE	20	A	408 120,00	163 248,00	20 406,00
2006	26025 - C.C. QUERCY CAUSSADAIS éq. sportifs	C.C. QUERCY CAUSSADAIS	15	A	298 950,00	39 860,00	19 930,00
2006	26006 - NEGREPELISSE - pr 2004 - 1°T	C.C. QUERCY VERT-AVEYRON	15	A	228 735,00	30 498,00	15 249,00
2006	26026 - COMPLEXE HOTELIER MONTECH 2ème TR	COMMUNE MONTECH	20	A	123 600,00	37 080,00	6 180,00
2006	27001 - 2° GROUPE SCOLAIRE-COMMUNE MONTECH	COMMUNE MONTECH	20	A	897 100,00	358 840,00	44 855,00
2006	26020 - SAINT NICOLAS DE LA GRAVE - pr 2004	COMMUNE ST NICOLAS DE LA GRAVE	20	A	705 780,00	247 023,00	35 289,00
2006	27011 - SAINT-SARDOS - pr 2005 - 2°T	COMMUNE ST SARDOS	20	A	129 280,00	51 712,00	6 464,00
2006	26031 - DISTRICT FOOTBALL TARN ET GARONNE	DISTRICT FOOTBALL 82	15	A	176 550,00	23 540,00	11 770,00
2006	26016 - MAISON DE RETRAITE ST ANTONIN	EHPAD DE SAINT ANTONIN	20	A	228 940,00	80 129,00	11 447,00
2006	26019 - CASTELFERRUS - pr 2004 - 1°T	S. EAUX GARGANVILLAR	15	A	331 710,00	44 228,00	22 114,00
2006	26022 - CASTELFERRUS - p. 2006 - 3°T	S. EAUX GARGANVILLAR	15	A	229 020,00	30 536,00	15 268,00
2006	26003 - SE MONTPEZAT/PUYLAROCHE pr. 2005	S.I.E.A CANDE AVEYRON	20	A	542 140,00	189 749,00	27 107,00
2006	26004 - SEPTFONDS - MONTEILS - pr. 2004	S.I.E.A CANDE AVEYRON	20	A	327 580,00	98 274,00	16 379,00
2006	26018 - CAUSSADE - pr 2005	S.I.E.A CANDE AVEYRON	20	A	303 000,00	121 200,00	15 150,00
2006	27010 - MONTEILS - pr 2005 - 1°T	S.I.E.A CANDE AVEYRON	20	A	122 260,00	48 904,00	6 113,00
2006	26014 - SYNDICAT MIXTE EAU POTABLE - pr 2005	SYNDICAT MIXTE EAU POTABLE	15	A	177 585,00	35 517,00	11 839,00
2007	27006 - SAINT-ETIENNE/TULMONT-BIOULE-NEGREPELISSE-pr 2005	C.C. QUERCY VERT-AVEYRON	15	A	239 895,00	47 979,00	15 993,00
2007	27015 - LACOUR-DE-VISA - pr 2005 - 1°T	COMMUNE LACOURT	20	A	144 000,00	57 600,00	7 200,00
2007	27017 - LAFRANCAISE - pr 2003 - 2°T	COMMUNE LAFRANCAISE	20	A	124 300,00	49 720,00	6 215,00
2007	27018 - groupe scolaire c. de SEPTFONDS prog 2006	COMMUNE SEPTFONDS	15	A	871 530,00	232 408,00	58 102,00
2007	27016 - SAINT-SARDOS - pr 2003 - 1°T	COMMUNE ST SARDOS	20	A	324 060,00	129 624,00	16 203,00
2007	28028 - SAINT ANTONIN NOBLE VAL - pr 2007	QUERCY ROUERGUE GORGES AVEYRON	20	A	1 048 180,00	524 090,00	52 409,00
2007	27008 - SIAEP GRISOLLES - pr 2005	S. ADDUCTION EAUX GRISOLLES	20	A	308 960,00	108 136,00	15 448,00
2007	28021 - SIAEP GRISOLLES - pr 2007	S. ADDUCTION EAUX GRISOLLES	20	A	366 100,00	164 745,00	18 305,00
2007	28022 - SIAEP GRISOLLES - usine de Rabanel - prog.2006	S. ADDUCTION EAUX GRISOLLES	20	A	519 060,00	233 577,00	25 953,00
2007	28023 - SIAEP GRISOLLES - pr 2004	S. ADDUCTION EAUX GRISOLLES	20	A	654 660,00	294 597,00	32 733,00
2007	27005 - CASTELFERRUS - pr 2005 - 2°T	S. EAUX GARGANVILLAR	15	A	548 355,00	73 114,00	36 557,00
2007	27003 - MONCLAR DE QUERCY - pr. 2002	S. MONCLAR-ST NAUPHARY	20	A	784 520,00	274 582,00	39 226,00
2007	27009 - PUYLAROCHE - LAPENCHE - pr 2006	S.I.E.A CANDE AVEYRON	20	A	579 600,00	231 840,00	28 980,00
2007	27014 - AS MONTEILS - pr 2006 - 2°T	S.I.E.A CANDE AVEYRON	20	A	221 820,00	88 728,00	11 091,00
2007	27020 - S.D. DECHETS décharge Réalville prog. 2007	SYND. TRAITEMENT DECHETS MENAG.	15	A	247 755,00	49 551,00	16 517,00
2008	28013 - SAINT ETIENNE DE TULMONT- pr2004 - 1°T	C.C. QUERCY VERT-AVEYRON	15	A	113 970,00	15 196,00	7 598,00
2008	28014 - SAINT ETIENNE DE TULMONT- pr 2005 - 2°T	C.C. QUERCY VERT-AVEYRON	15	A	74 565,00	9 942,00	4 971,00
2008	28019 - ALBIAS/NEGREPELISSE pr 2007	C.C. QUERCY VERT-AVEYRON	20	A	548 180,00	246 681,00	27 409,00
2008	28020 - Montricoux/Bioule/Négrepelisse/StEtienneT-pr2006	C.C. QUERCY VERT-AVEYRON	20	A	501 800,00	225 810,00	25 090,00
2008	28011 - FDIE. C.C.2.RIVES - LA MOLERE 2 A St LOUP	COMMUNAUTE 2 RIVES	20	A	95 200,00	42 840,00	4 760,00

Année d'origine	Nature de l'engagement	Organisme bénéficiaire	Durée en années	Périodicité	Dette en capital à l'origine	Dette en capital au 1/1/N	Annuité à verser au cours de l'exercice
2008	28015 - BEAUMONT DE LOMAGNE - pr 2005	COMMUNE BEAUMONT DE LOMAGNE	20	A	1 281 100,00	512 440,00	64 055,00
2008	28026 - GASQUES réseau et station prg. 2006	COMMUNE GASQUES	12	A	161 988,00	13 499,00	13 499,00
2008	28001 - La Ville Dieu du Temple const scolaire prog 2007	COMMUNE LAVILLEDIEU DU TEMPLE	12	A	350 820,00	29 235,00	29 235,00
2008	28007 - MOISSAC rues- place-marché de plein vent	COMMUNE MOISSAC	15	A	222 525,00	59 340,00	14 835,00
2008	28009 - MOISSAC marché couvert & hall de Paris	COMMUNE MOISSAC	15	A	539 265,00	143 804,00	35 951,00
2008	28008 - extension école primaire à NEGREPELISSE	COMMUNE NEGREPELISSE	20	A	597 480,00	268 866,00	29 874,00
2008	28029 - Ext école maternelle à NEGREPELISSE pr 2007	COMMUNE NEGREPELISSE	20	A	603 820,00	301 910,00	30 191,00
2008	28030 - Ext primaire à NEGREPELISSE pr 2007 - T.2	COMMUNE NEGREPELISSE	20	A	461 040,00	230 520,00	23 052,00
2008	28016 - SAINT-SARDOS - pr 2007 - 2&3 T	COMMUNE ST SARDOS	20	A	341 780,00	136 712,00	17 089,00
2008	28017 - SIAEP GRISOLLES- DIEUPENTALE -pr 2007	S. ADDUCTION EAUX GRISOLLES	20	A	415 080,00	166 032,00	20 754,00
2008	28024 - VERDUN/GARONNE pr. 2006	SYND MIXTE ASSAINIS. GARONNE	15	A	132 870,00	35 432,00	8 858,00
2008	28010 - S.D. DECHETS- quai de transfert prog. 2006 & 2007	SYND. TRAITEMENT DECHETS MENAG.	13	A	1 469 585,00	226 090,00	113 045,00
2009	29018 - EHPAD LAVIT DE LOMAGNE	APIM LAVIT DE LOMAGNE	20	A	156 120,00	78 060,00	7 806,00
2009	29009 - CCAS DE NEGREPELISSE création EHPAD	CCAS DE NEGREPELISSE	20	A	440 540,00	198 243,00	22 027,00
2009	29002 - LAFRANCAISE - pr 2003	COMMUNE LAFRANCAISE	20	A	63 320,00	31 660,00	3 166,00
2009	29020 - MOLIERES - pr 2008 - réseau et station Espanel	COMMUNE MOLIERES	15	A	52 515,00	17 505,00	3 501,00
2009	29006 - MONTBARTIER - prog 2007	COMMUNE MONTBARTIER	20	A	162 480,00	81 240,00	8 124,00
2009	29019 - CCAS DE MONTBETON	COMMUNE MONTBETON	20	A	440 540,00	264 324,00	22 027,00
2009	29022 - Ext école primaire de MONTBETON	COMMUNE MONTBETON	14	A	225 666,00	48 357,00	16 119,00
2009	29001 - NEGREPELISSE COURT DE TENNIS	COMMUNE NEGREPELISSE	20	A	166 040,00	83 020,00	8 302,00
2009	29017 - E.H.P.A.D. ESCATALENS	EHPAD ESCATALENS	20	A	440 540,00	242 297,00	22 027,00
2009	29014 - HÔPITAL LOCAL CAUSSADE-Molieres-Montpezat/Q	HÔPITAL LOCAL CAUSSADE	15	A	810 915,00	270 305,00	54 061,00
2009	29011 - HÔPITAL LOCAL NEGREPELISSE pr 2006	HÔPITAL LOCAL NEGREPELISSE	20	A	222 360,00	100 062,00	11 118,00
2009	29012 - LAGUEPIE - pr. 2006	QUERCY ROUERGUE GORGES AVEYRON	20	A	151 440,00	60 576,00	7 572,00
2009	29005 - MEUZAC - prog 2007	S. EAUX CASTEL	20	A	220 980,00	110 490,00	11 049,00
2009	29013 - SE GARGANVILLAR Castellerrus/St'Aignan pr 2008	S. EAUX GARGANVILLAR	15	A	218 130,00	29 084,00	14 542,00
2009	29003 - Septfonds/Sicirq/Lapenche/Cayriech/Monteils-p2007	S.I.E.A CANDE AVEYRON	20	A	407 340,00	183 303,00	20 367,00
2009	29010 - MONTEILS/Sicirq/LAPENCHE - pr 2008 - T2	S.I.E.A CANDE AVEYRON	20	A	197 960,00	89 082,00	9 898,00
2009	29024 - MONTPEZAT/PUYLA/CAUSSADE - p2008 - TR 6	S.I.E.A CANDE AVEYRON	20	A	376 900,00	207 295,00	18 845,00
2010	210013 - LABASTIDE ST PIERRE - salle de spectacle	C.C. GRAND SUD TARN-ET-GARONNE	20	A	109 600,00	60 280,00	5 480,00
2010	210004 - CCTVA MONTRICOUX - Sacré-cœur	C.C. QUERCY VERT-AVEYRON	20	A	162 360,00	81 180,00	8 118,00
2010	210011 - FDIE CC DEUX RIVES Prouxet à Valence d'Agen	COMMUNAUTE 2 RIVES	20	A	125 780,00	56 601,00	6 289,00
2010	210014 - CC.2 RIVES - VALENCE D'AGEN - pr 2008	COMMUNAUTE 2 RIVES	15	A	247 050,00	82 350,00	16 470,00
2010	210007 - MANSONVILLE - pr 2008 - réseau - station	COMMUNE MANSONVILLE	20	A	51 560,00	25 780,00	2 578,00
2010	210005 - MONTBARTIER - pr 2009 - réseau CD50-VC2	COMMUNE MONTBARTIER	20	A	283 180,00	155 749,00	14 159,00
2010	210002 - NEGREPELISSE chauffage urbain au bois	COMMUNE NEGREPELISSE	20	A	594 540,00	356 724,00	29 727,00
2010	210012 - ST ANTONIN NOBLE VAL - piscine municipale	COMMUNE ST ANTONIN NOBLE VAL	10	A	155 410,00	15 541,00	15 541,00



Année d'origine	Nature de l'engagement	Organisme bénéficiaire	Durée en années	Périodicité	Dettes en capital à l'origine	Dettes en capital au 1/1/N	Annuité à verser au cours de l'exercice
2010	210010 - FDIE VILLEBRUMIER Les Pradassas 2° T	COMMUNE VILLEBRUMIER	10	A	39 000,00	3 900,00	3 900,00
2010	210006 - NORD SEOUNE - Roquecor St Beauviel St Amans pr 2008	S. EAUX NORD SEOUNE	20	A	358 320,00	197 076,00	17 916,00
2010	210008 - Montpezat/Pujola/Cayriech/Sept/Montal/Lap- pr 2009	S.I.E.A CANDE AVEYRON	20	A	272 500,00	163 500,00	13 625,00
2011	210001 - ASSOCIATION TENNIS MONTAUBAN excep.	ASSOCIATION TENNIS MONTAUBAN	11	A	350 000,00	50 000,00	25 000,00
2011	211001 - CCTVA Albias/Bioule/Négre/StEtienne de T- pr 2007	C.C. QUERCY VERT-AVEYRON	15	A	298 665,00	99 555,00	19 911,00
2011	211011 - CCTVA Albias/Vaissa/Négre/StEtienne de T- pr 2008	C.C. QUERCY VERT-AVEYRON	20	A	171 340,00	102 804,00	8 567,00
2011	211004 - CENTRE BELLISSEN A MONTBETON pr 2007	CENTRE BELLISSEN	20	A	94 340,00	51 887,00	4 717,00
2011	211008 - FDIE CC DEUX RIVES Prouxet - Valence d'Agen requel	COMMUNAUTE 2 RIVES	10	A	38 410,00	7 682,00	3 841,00
2011	211013 - GOLFECH - PONT DE BOWSTRING	COMMUNAUTE 2 RIVES	10	A	245 810,00	49 162,00	24 581,00
2011	211005 - COMMUNE DE GOLFECH - pr 2008	COMMUNE GOLFECH	10	A	343 060,00	68 612,00	34 306,00
2011	211009 - C. MONTAUBAN - SALLE MULTISPORTS	COMMUNE MONTAUBAN	10	A	493 150,00	98 630,00	49 315,00
2011	211003 - MONTECH - pr 2007	COMMUNE MONTECH	20	A	249 460,00	112 257,00	12 473,00
2011	211006 - FDIE. MONTECH - La Mouscane - 4ème tranche - ph 1	COMMUNE MONTECH	10	A	175 370,00	35 074,00	17 537,00
2011	211012 - VAZERAC - ext. école communale	COMMUNE VAZERAC	15	A	157 770,00	84 144,00	10 518,00
2011	211015 - FDIE. VERDUN/GARONNE - LES BARTHES aménagement	COMMUNE VERDUN SUR GARONNE	20	A	65 660,00	42 679,00	3 283,00
2011	211002 - S.A.R.L. ABBAYE DES CAPUCINS	SARL ABBAYE DES CAPUCINS	10	A	95 320,00	9 532,00	9 532,00
2011	211010 - SECOURS POPULAIRE FRANCAIS 82	SECOURS POPULAIRE FRANCAIS	20	A	114 440,00	68 664,00	5 722,00
2012	212015 - Agrir Soigner Eduquer Insérer - ext. EHPAD Septfont	ASEI	15	A	322 605,00	172 056,00	21 507,00
2012	212001 - CCTVA Négrepelisse/Montricoix/Albias - pr 2009	C.C. QUERCY VERT-AVEYRON	20	A	136 660,00	75 163,00	6 833,00
2012	212006 - VALENCE D'AGEN école Lalanne - restructuration	COMMUNAUTE 2 RIVES	20	A	259 640,00	168 766,00	12 982,00
2012	211014 - FDIE. BESSENS - LES PALANQUES - aménagement	COMMUNE BESSENS	10	A	93 460,00	28 038,00	9 346,00
2012	212002 - BOUDOU - station & réseau - pr 2008	COMMUNE BOUDOU	20	A	50 140,00	32 591,00	2 507,00
2012	212013 - MIRAMONT DE QUERCY - réseau - pr 2010	COMMUNE MIRAMONT DE QUERCY	10	A	46 700,00	9 340,00	4 670,00
2012	212010 - NEGREPELISSE - Terrains de grands jeux	COMMUNE NEGREPELISSE	10	A	282 200,00	84 660,00	28 220,00
2012	212009 - St ETIENNE DE T. ext restaurant scolaire - pr 2008	COMMUNE ST ETIENNE DE TULMONT	20	A	223 740,00	134 244,00	11 187,00
2012	212008 - St NICOLAS LA GRAVE restaurant scolaire - pr 2011	COMMUNE ST NICOLAS DE LA GRAVE	15	A	152 835,00	91 701,00	10 189,00
2012	212011 - VAREN - ancien doyenné-Maitie - pr 2010	COMMUNE VAREN	15	A	158 655,00	95 193,00	10 577,00
2012	212003 - MFR SUD AGROMAT - CAMPUS ALTERNANCE	MFR SUD AGROMAT	15	A	550 020,00	330 012,00	36 668,00
2012	211017 - CASTEL-SARRASIN - pr 2010	S. EAUX CASTEL	15	A	772 260,00	411 872,00	51 484,00

Année d'origine	Nature de l'engagement	Organisme bénéficiaire	Durée en années	Périodicité	Dette en capital à l'origine	Dette en capital au 1/1/N	Annuité à verser au cours de l'exercice
2012	212014 - LA VILLE DIEU DU TEMPLE - eaux usées - pr 2010	S. EAUX CASTEL	20	A	77 840,00	50 596,00	3 892,00
2012	211016 - Mntq/Csd/Plrq/Mntz/Cayrh/Auty/Labb/Sptf/L pr 2010	S.I.E.A CANDE AVEYRON	20	A	388 540,00	233 124,00	19 427,00
2012	212012 - Auty/Montalz/Monteils/Puylar/StCirq/Septf pr 2011	S.I.E.A CANDE AVEYRON	20	A	239 260,00	167 482,00	11 963,00
2012	29008 - LACOURT ST PIERRE - SICAEP : MTB/MONT/L - pr 2008	SICAEP/MONTBETON/LACOUR/MONTAU	15	A	153 555,00	40 948,00	10 237,00
2012	212005 - S. Département. des Déchets - Négrepelisse pr 2012	SYNDICAT DEPARTEMENTAL DECHETS	15	A	551 250,00	330 750,00	36 750,00
2013	212019 - C.C. PAYS DE SERRES - m. santé pluridisciplinaire	C.C. PAYS DE SERRES	20	A	52 780,00	34 307,00	2 639,00
2013	212016 - FDIE. C.C. 2 RIVES - CABARROT - parking	COMMUNAUTE 2 RIVES	10	A	4 990,00	1 996,00	499,00
2013	212017 - BEAUMONT de LOMAGNE - Complexe cinématographique	COMMUNE BEAUMONT DE LOMAGNE	20	A	228 040,00	159 628,00	11 402,00
2013	213012 - LEOJAC - groupe scolaire - construction	COMMUNE LEOJAC	15	A	251 850,00	151 110,00	16 790,00
2013	213011 - MOISSAC - groupe scolaire Mathaly - extension	COMMUNE MOISSAC	10	A	166 640,00	66 656,00	16 664,00
2013	213024 - MOISSAC - maison des associations - Tranche 1	COMMUNE MOISSAC	15	A	122 385,00	65 272,00	8 159,00
2013	213018 - NEGREPELISSE - ART & DESIGN - LA CUISINE - ph 1	COMMUNE NEGREPELISSE	10	A	585 550,00	234 220,00	58 555,00
2013	213023 - NEGREPELISSE - ART & DESIGN - château médiéval	COMMUNE NEGREPELISSE	10	A	544 680,00	217 872,00	54 468,00
2013	213020 - FDIE SAINT ANTONIN NV - ZAC de Fontalés	COMMUNE ST ANTONIN NOBLE VAL	10	A	43 190,00	17 276,00	4 319,00
2013	213013 - SAINT NICOLAS DE LA GRAVE - chaufferie - Tr 1	COMMUNE ST NICOLAS DE LA GRAVE	10	A	92 280,00	36 912,00	9 228,00
2013	213019 - SAINT-NICOLAS DE LA G. extension du gr. scolaire	COMMUNE ST NICOLAS DE LA GRAVE	10	A	319 810,00	127 924,00	31 981,00
2013	213025 - VAREN - maison de santé pluridisciplinaire	COMMUNE VAREN	15	A	100 320,00	60 192,00	6 688,00
2013	213010 - EHPAD PUBLIC MONTECH - pr 2009	EHPAD DE MONTECH	20	A	306 280,00	214 396,00	15 314,00
2013	213008 - EHPAD PUBLIC BEAUMONT/LOMAGNE site Dunant - 1° T	EHPAD PUBLIC BEAUMONT DE L.	20	A	306 280,00	214 396,00	15 314,00
2013	212018 - EHPAD DE CAYLUS - rés. mutualiste Val de Bonnette	MUTUALITE FRANCAISE UT 82	20	A	328 240,00	213 356,00	16 412,00
2013	213022 - CAYLUS/SIProjet/Puylagarde - réseau pr 2012	QUERCY ROUERGUE GORGES AVEYRON	15	A	211 185,00	126 711,00	14 079,00
2013	213001 - SIAEP Grisolles/Pompignan/Montbartier pr 2011	S. ADDUCTION EAUX GRISOLLES	15	A	588 810,00	353 286,00	39 254,00
2013	213002 - SIAEP GRISOLLES - Plate forme logis 1° T - pr 2010	S. ADDUCTION EAUX GRISOLLES	15	A	423 090,00	253 854,00	28 206,00
2013	213003 - SIAEP GRISOLLES ORGUEIL/POMPIGNAN/BESSENS pr 2010	S. ADDUCTION EAUX GRISOLLES	19	A	186 143,00	117 564,00	9 797,00
2013	213004 - SIAEP GRISOLLES 2° T- MONTBARTIER pr 2008	S. ADDUCTION EAUX GRISOLLES	19	A	368 923,00	233 004,00	19 417,00

Année d'origine	Nature de l'engagement	Organisme bénéficiaire	Durée en années	Périodicité	Dette en capital à l'origine	Dette en capital au 1/1/N	Annuité à verser au cours de l'exercice
2013	213006 - SIAEP GRISOLLES - Plate forme logis. 2° T pr 2010	S. ADDUCTION EAUX GRISOLLES	15	A	401 280,00	240 768,00	26 752,00
2013	213009 - SIAEP GRISOLLES - Plate forme logis 3 T pr 2010	S. ADDUCTION EAUX GRISOLLES	20	A	199 580,00	139 706,00	9 979,00
2013	213014 - SIAEP GRISOLLES Montbarrier - rés et rése. pr 2012	S. ADDUCTION EAUX GRISOLLES	20	A	301 260,00	210 882,00	15 063,00
2013	213015 - SIAEP GRISOLLES Labastide St P - réseau pr 2012	S. ADDUCTION EAUX GRISOLLES	20	A	205 480,00	143 836,00	10 274,00
2013	213007 - CASTELSARRASIN station de Pouzargues - pr 2012	S. EAUX CASTEL	15	A	411 675,00	247 005,00	27 445,00
2013	213016 - MAS GRENIER - réseau - pr 2012	S. EAUX MAS-GRENIER	20	A	164 080,00	114 856,00	8 204,00
2013	213017 - BOURG DE VISALACOUR/TOUFA/FAUROU - réseau pr 2012	SE M.BOURG DE V.LAUZ.MONTAIGU	15	A	153 615,00	92 169,00	10 241,00
2013	212007 - SIEPA MOISSAC-LIZAC - pr 2011 réservoir de Pignols	SIEPA MOISSAC-LIZAC	15	A	129 300,00	68 960,00	8 620,00
2013	212020 - SM TARN-ET-GARONNE NUMERIQUE - fibre optique	SM TARN-ET-GARONNE NUMERIQUE	10	A	268 330,00	107 332,00	26 833,00
2013	213005 - S.D.D. plate-forme filière bois pr 2011 & 2012	SYNDICAT DEPARTEMENTAL DECHETS	15	A	380 310,00	228 186,00	25 354,00
2014	214011 - CCTVA ALBIAS/NEGREPELISSE - réseau pr 2012	C.C. QUERCY VERT-AVEYRON	15	A	201 015,00	120 609,00	13 401,00
2014	214014 - C. AUCAMVILLE - groupe scolaire - pr 2013	COMMUNE AUCAMVILLE	10	A	175 520,00	87 760,00	17 552,00
2014	214027 - LABASTIDE ST PIERRE - aménagement Mairie	COMMUNE LABASTIDE ST PIERRE	10	A	123 160,00	61 580,00	12 316,00
2014	214012 - MONTBETON - centre culturel et sportif J. Bourdett	COMMUNE MONTBETON	10	A	493 360,00	246 680,00	49 336,00
2014	214004 - NEGREPELISSE - ART & DESIGN - LA CUISINE - ph2	COMMUNE NEGREPELISSE	10	A	386 830,00	193 415,00	38 683,00
2014	214013 - NEGREPELISSE - ART DESIGN - château médiéval - T2	COMMUNE NEGREPELISSE	10	A	359 750,00	179 875,00	35 975,00
2014	214010 - NOHIC - capacité traitement station - pr 2013	COMMUNE NOHIC	20	A	44 320,00	33 240,00	2 216,00
2014	214016 - C. ST ANTONIN N/V - maison des services publics	COMMUNE ST ANTONIN NOBLE VAL	10	A	250 550,00	125 275,00	25 055,00
2014	214015 - EHPAD LAGUEPIE - les Causeries - extension	EHPAD DE LAGUEPIE	20	A	306 280,00	229 710,00	15 314,00
2014	214021 - ST ANTONIN NOBLE VAL - ressource eau - pr 2014	QUERCY ROUERGUE GORGES AVEYRON	15	A	96 705,00	64 470,00	6 447,00
2014	214007 - SIAEP GRISOLLES - AUCAMVILLE - réseau - pr 2013	S. ADDUCTION EAUX GRISOLLES	20	A	80 200,00	60 150,00	4 010,00
2014	214008 - SIAEP GRISOLLES Labastide St P/Bres - rés pr 2013	S. ADDUCTION EAUX GRISOLLES	20	A	160 660,00	120 495,00	8 033,00
2014	214009 - SIAEP GRISOLLES - réseau AEP - pr 2013	S. ADDUCTION EAUX GRISOLLES	20	A	184 760,00	138 570,00	9 238,00
2014	214025 - SE BRUNIQUEL/PUYGAILLARD - station - pr 2013	S. EAUX BRUNIQUEL	12	A	84 396,00	49 231,00	7 033,00
2014	214018 - C. CASTELSARRASIN - matières vidange 2T - pr 2014	S. EAUX CASTEL	10	A	122 940,00	61 470,00	12 294,00

Année d'origine	Nature de l'engagement	Organisme bénéficiaire	Durée en années	Périodicité	Dette en capital à l'origine	Dette en capital au 1/1/N	Annuité à verser au cours de l'exercice
2014	214017 - SIAEP REGION MAS-GRENIER - réseau - pr 2013	S. EAUX MAS-GRENIER	20	A	200 380,00	150 285,00	10 019,00
2014	214028 - SE PUYLAROQUE - station - pr 2013	S.I.E.A CANDE AVEYRON	20	A	990 940,00	792 752,00	49 547,00
2014	214001 - SIEPA MOISSAC-LIZAC - station pr 2011	SIEPA MOISSAC-LIZAC	15	A	371 175,00	247 450,00	24 745,00
2014	214002 - SE CASTANET - réseau - pr 2013	SM EAUX DU LEVEZOU SEGALA	15	A	59 648,00	21 906,00	2 434,00
2014	214023 - SME QUERCY PAYS DE SERRES	SME QUERCY PAYS DE SERRES	15	A	255 135,00	153 081,00	17 009,00
2014	214003 - SD DECHETS - quais transfert -2 <sup>ph</sup> Caylus Auvillar	SYND. TRAITEMENT DECHETS MENAG.	10	A	261 480,00	104 592,00	26 148,00
2014	214024 - MALAUSE - nouvelle usine d'eau potable - PR 2014	SYNDICAT MIXTE EAU POTABLE	10	A	135 910,00	67 955,00	13 591,00
2015	215002 - C.C. DEUX RIVES - école J. Ferry Valence d'Agen	COMMUNAUTE 2 RIVES	10	A	214 350,00	107 175,00	21 435,00
2015	215005 - BRESSOLS - complexe culturel	COMMUNE BRESSOLS	10	A	358 890,00	215 334,00	35 889,00
2015	215006 - MOISSAC - maison des associations - Tranche 2	COMMUNE MOISSAC	15	A	131 265,00	87 510,00	8 751,00
2015	215007 - MOISSAC - aménagement du Patus - tranches 1-2-3-4	COMMUNE MOISSAC	15	A	293 655,00	195 770,00	19 577,00
2015	215003 - ST-NICOLAS-DE-LA-GRAVE - réseau pr 2012	COMMUNE ST NICOLAS DE LA GRAVE	11	A	128 720,00	77 232,00	12 872,00
2015	215009 - QUERCY ROUERGUE GORGES AVEYRON ZAC PECH RONDOLS 2	QUERCY ROUERGUE GORGES AVEYRON	10	A	3 760,00	2 256,00	376,00
2015	214026 - SE LAUZERTE/MONTAIGU DE Q. - réseau - pr 2010	S. EAUX LAUZERTE MONTAIG BELV	10	A	43 030,00	21 515,00	4 303,00
2015	215004 - SM TARN-ET-GARONNE NUMERIQUE - fibre optique	SM TARN-ET-GARONNE NUMERIQUE	10	A	423 360,00	254 016,00	42 336,00
2015	215008 - CHI CASTELSARRASIN-MOISSAC - Les Grains Dorés	SYN.INTER.HOSP.CASTEL-MOISSAC	20	A	335 640,00	251 730,00	16 782,00
2015	214022 - SIEEUR GRISOLLES - POMPIGNAN - pr 2011	SYND MIXTE ASSAINIS. GARONNE	15	A	132 225,00	88 150,00	8 815,00
2016	215011 - ZAC DE BOURRET ARNAUTOUX - CCPGG	C.C. GRAND SUD TARN-ET-GARONNE	20	A	12 280,00	7 982,00	614,00
2016	216001 - NEGREPELISSE St ETIENNE - T1 réseau - pr 2013	C.C. QUERCY VERT-AVEYRON	15	A	63 435,00	46 519,00	4 229,00
2016	216011 - FDIE BIOULE ZAC DE GUIROLE	COMMUNE BIOULE	10	A	21 760,00	15 232,00	2 176,00
2016	215001 - LAMAGISTERE - restauration des quais	COMMUNE LAMAGISTERE	15	A	204 900,00	150 260,00	13 660,00
2016	215012 - MONCLAR DE QUERCY - réseau et station pr 2012	COMMUNE MONCLAR DE QUERCY	10	A	111 900,00	67 140,00	11 190,00
2016	216012 - MONTAUBAN MUSEE INGRES - restauration	COMMUNE MONTAUBAN	10	A	1 006 020,00	919 782,00	215 568,00
2016	216004 - REYNIES - réseau assainissement - pr 2015	COMMUNE REYNIES	20	A	100 220,00	85 187,00	5 011,00
2016	216005 - LAUZERTE EHPAD	EHPAD LAUZERTE	20	A	335 640,00	285 294,00	16 782,00
2016	216003 - SIAEP GRISOLLES Canals/Auca/Save/Verd rés pr 2014	S. ADDUCTION EAUX GRISOLLES	20	A	150 680,00	120 544,00	7 534,00
2016	216002 - BARDIGUES - MONTGAILLARD - réservoir - pr 2013	S. EAUX LAVIT	10	A	287 330,00	201 131,00	28 733,00
2016	215013 - BOUDOU/MONTESQUIEU/D.LACAPELETTE/GASQUE pr 2014	SYNDICAT MIXTE EAU POTABLE	10	A	245 560,00	147 336,00	24 566,00

## CONSEIL DPTAL DE TARN-ET-GARONNE - BUDGET PRINCIPAL - BS - 2019

Année d'origine	Nature de l'engagement	Organisme bénéficiaire	Durée en années	Périodicité	Dette en capital à l'origine	Dette en capital au 1/1/N	Annuité à verser au cours de l'exercice
2017	217011 - CC GRAND SUD TG - maison de l'enfance Verdun/Garon	C.C. GRAND SUD TARN-ET-GARONNE	15	A	229 080,00	229 080,00	45 816,00
2017	217002 - C.C. QUERCY CAUSSADAIS - équipement aquatique	C.C. QUERCY CAUSSADAIS	20	A	329 140,00	296 226,00	16 457,00
2017	217009 - CC DEUX RIVES - office du tourisme Auvillar	COMMUNAUTE 2 RIVES	15	A	138 900,00	138 900,00	37 040,00
2017	217010 - CC 2 RIVES - locaux de la CC des Deux Rives	COMMUNAUTE 2 RIVES	15	A	277 500,00	277 500,00	74 000,00
2017	216009 - C. BESSENS - GROUPE SCOLAIRE	COMMUNE BESSENS	20	A	333 220,00	299 898,00	16 661,00
2017	217012 - C DE MONTJOI - salle des fêtes ateliers municipaux	COMMUNE MONTJOI	10	A	108 370,00	97 533,00	10 837,00
2017	216010 - VERDUN/GARONNE - GROUPE SCOLAIRE	COMMUNE VERDUN SUR GARONNE	20	A	713 280,00	606 288,00	35 664,00
2017	216006 - EHPAD VERDUN/GARONNE Saint-Jacques	EHPAD VERDUN SUR GARONNE	20	A	335 640,00	302 076,00	16 782,00
2017	216008 - SE CANTON DE CAYLUS - pr 2015	QUERCY ROUERGUE GORGES AVEYRON	20	A	229 580,00	229 580,00	34 437,00
2017	217003 - SE REGION DE CAYLUS - LIVRON - pr 2015	QUERCY ROUERGUE GORGES AVEYRON	20	A	409 500,00	409 500,00	40 950,00
2017	217004 - SE REGION DE CAYLUS - LOZE ST GERY - pr 2016	QUERCY ROUERGUE GORGES AVEYRON	20	A	167 320,00	167 320,00	16 732,00
2017	217005 - SIAEP GRISOLLES Orueil Bessens - pr 2015	S. ADDUCTION EAU GRISOLLES	20	A	239 960,00	203 966,00	11 998,00
2017	217001 - SME VALLEES TARN ET TESCOU - REYNIES pr 2015	SM VALLEES TARN ET TESCOU	20	A	105 100,00	89 335,00	5 255,00
2018	218004 - CCCP PAYS LAFRANÇAISIN - création MSP pr 2016	C.C. C. & P. PAYS LAFRANÇAISAIN	20	A	164 400,00	164 400,00	24 660,00
2018	218009 - CC LOMAGNE T&G - MSP BEAUMONT - LAVIT	C.C. LOMAGNE TARN & GARONNAISE	20	A	328 480,00	328 480,00	16 424,00
2018	218005 - CC TERRES CONFLUENCES - création MSP pr 2016	CC TERRES DE CONFLUENCES	15	A	160 890,00	160 890,00	21 452,00
2018	217006 - CC 2 RIVES - maison de santé pluriprofessionnelle	COMMUNAUTE 2 RIVES	12	A	211 884,00	211 884,00	52 971,00
2018	217008 - C BEAUMONT DE LOMAGNE - cantine école P. Fermat	COMMUNE BEAUMONT DE LOMAGNE	15	A	180 345,00	156 299,00	12 023,00
2018	218007 - C. MOISSAC - MUSEE ABBAYE SAINT PIERRE	COMMUNE MOISSAC	15	A	481 245,00	481 245,00	64 166,00
2018	217007 - C. MONTAUBAN - extension école G. Coulonges	COMMUNE MONTAUBAN	10	A	208 310,00	208 310,00	41 662,00
2018	216007 - C. DE MONTJOI - champs d'hôtes	COMMUNE MONTJOI	10	A	71 110,00	56 888,00	7 111,00
2018	218003 - SAINT-ANTONIN NV - construction école pr 2016	COMMUNE ST ANTONIN NOBLE VAL	10	A	337 070,00	303 363,00	33 707,00
2018	217013 - SE DE LA LOMAGNE - ESPARSAC LAMOTHE CUMONT pr 2016	SMF EAUX DE LA LOMAGNE	10	A	144 190,00	129 771,00	14 419,00
2018	218001 - SMEP - MALAUSE - usine eau potable pr 2015	SYNDICAT MIXTE EAU POTABLE	20	A	1 442 040,00	1 442 040,00	144 204,00
2018	218002 - SMEP - MALAUSE - usine eau potable pr 2016 T2	SYNDICAT MIXTE EAU POTABLE	20	A	209 440,00	209 440,00	20 944,00
2018	218006 - SMEP - MALAUSE/BOUDOU/ST PAUL ESP pr 2015 réseau	SYNDICAT MIXTE EAU POTABLE	10	A	360 120,00	360 120,00	144 048,00
2019	218008 - C. MOLIERES - salle à usages culturel	COMMUNE MOLIERES	12	A	232 776,00	232 776,00	38 796,00

Année d'origine	Nature de l'engagement	Organisme bénéficiaire	Durée en années	Périodicité	Dettes en capital à l'origine	Dettes en capital au 1/1/N	Annuité à verser au cours de l'exercice
8018	Autres engagements donnés				15 517,00	364,00	364,00
	Au profit d'organismes publics				0,00	0,00	0,00
	Au profit d'organismes privés (1)				15 517,00	364,00	364,00
2014	BONIFICATIONS D'INTERETS	H R LA MAISON DES LUMIERES A BEAUMONT	6	A	15 517,00	364,00	364,00

(1) Concernant les garanties accordées à l'Agence France Locale (Article L.1611-3-2 du CGCT) :

- l' « Organisme bénéficiaire » de la garantie est toute personne titulaire d'un « titre éligible » émis ou créé par l'Agence France Locale ;

- la rubrique « Périodicité » n'est pas remplie car la garantie n'a pas de périodicité. La garantie est d'une durée totale indiquée à la colonne qui précède ;

- la colonne « Dette en capital à l'origine » correspond au montant total de la garantie accordée aux titulaires d'un titre éligible ;

- la colonne « Dette en capital au 1/1/N » correspond au montant résiduel de la garantie au 1/1/N ;

- la colonne « Annuité à verser au cours de l'exercice » n'est pas remplie car l'octroi de la garantie n'implique pas que des versements annuels aient lieu. Des versements ne seront effectués qu'en cas d'appel de la garantie.

ENGAGEMENTS HORS BILAN

—

ÉTAT

DES ENGAGEMENTS REÇUS

—





<b>IV – ANNEXES</b>	<b>IV</b>
<b>ENGAGEMENTS HORS BILAN – ETAT DES ENGAGEMENTS RECUS</b>	<b>C6</b>

**ETAT DES ENGAGEMENTS RECUS**

Année d'origine	Nature de l'engagement	Organisme émetteur	Durée en années	Périodicité	Créance en capital à l'origine	Créance en capital au 01/01/N	Annuité à recevoir au cours de l'exercice
	<b>TOTAL</b>				4 805 109,50	4 004 257,92	400 425,79
8026	Redevance de crédit-bail restant à recevoir (crédit-bail immobilier)				0,00	0,00	0,00
8027	Subventions à recevoir par annuités (annuités restant à recevoir)				0,00	0,00	0,00
8028	Autres engagements reçus				4 805 109,50	4 004 257,92	400 425,79
A	l'exception de ceux reçus des entreprises				4 805 109,50	4 004 257,92	400 425,79
2017	FONDS DE SOUTIEN EMPRUNTS STRUCTURES	CONSEIL DEPARTEMENTAL 82	12	A	2 474 160,00	2 061 800,00	206 180,00
2017	FONDS DE SOUTIEN EMPRUNTS STRUCTURES	CONSEIL DEPARTEMENTAL 82	12	A	2 330 949,50	1 942 457,92	194 245,79
<b>Engagements reçus des entreprises</b>					<b>0,00</b>	<b>0,00</b>	<b>0,00</b>



ENGAGEMENTS HORS BILAN

---

SITUATION DES AUTORISATIONS DE PROGRAMME  
ET CRÉDITS DE PAIEMENT

---



IV – ANNEXES		IV
ENGAGEMENTS HORS BILAN – AUTORISATIONS DE PROGRAMME		

## SITUATION DES AUTORISATIONS DE PROGRAMME ET CREDITS DE PAIEMENT

N° ou intitulé de l'AP	Montant des AP			Montant des CP				Restes à financer (exercices au-delà de N+1)
	Pour mémoire AP votée y compris ajustement	Révision de l'exercice N	Total cumulé (toutes les délibérations y compris pour N)	Crédits de paiement antérieurs (réalisations cumulées au 01/01/N) (1)	Crédits de paiement ouverts au titre de l'exercice N (2)	Restes à financer de l'exercice N+1	Restes à financer de l'exercice N	
<b>TOTAL</b>	<b>268 633 117,00</b>	<b>38 443 699,70</b>	<b>307 076 816,70</b>	<b>176 458 761,02</b>	<b>87 907 300,04</b>	<b>33 330 579,00</b>	<b>9 380 083,00</b>	
006513 0034 2019 TVX CHEMIN ST JACQUES DIVERS	0,00	15 000,00	15 000,00	0,00	15 000,00	0,00	0,00	
005172 1ESC2015 EQUIPEMENT 2015 COLLEGES	134 988,00	-65 000,00	69 988,00	69 987,93	0,00	0,00	0,00	
005490 1ESC2016 MATERIEL MOBILIER SCOLAIRE	36 867,00	0,00	36 867,00	14 336,63	22 530,00	0,00	0,00	
005886 1ESC2017 EQUIPEMENT POUR LES COLLEGES	52 000,00	-27 336,00	24 664,00	21 820,42	2 842,02	0,00	0,00	
006040 1ESC2018 EQUIPEMENT COLLEGES	91 000,00	-67 010,00	23 990,00	22 087,81	1 902,00	0,00	0,00	
006415 1ESC2019 ACQ. 1°EQUIP COLLEGE	0,00	70 000,00	70 000,00	0,00	70 000,00	0,00	0,00	
006510 1ESC2019 VERDUN ACQ MAT BUREAU	0,00	500 000,00	500 000,00	0,00	0,00	500 000,00	0,00	
006517 5502LABAT2019 HANGAR	0,00	300 000,00	300 000,00	0,00	300 000,00	0,00	0,00	
004489 ABRIBUS 2013	10 228,00	-3 200,00	7 028,00	7 027,20	0,00	0,00	0,00	
005650 ABRIBUS2017	4 898,00	0,00	4 898,00	4 897,25	0,00	0,00	0,00	
005851 ABRISCU2017	9 795,00	0,00	9 795,00	9 794,50	0,00	0,00	0,00	
005562 ACQ. MAT & EQUIPEMENTS COLLECTIFS	38 381,00	0,00	38 381,00	38 380,97	0,00	0,00	0,00	
005549 ACQ. MATERIEL & OUTILLAGE TECHNIQUE	452,00	0,00	452,00	451,92	0,00	0,00	0,00	
005560 ACQ. MATERIEL & OUTILLAGE TECHNIQUE	2 096,00	0,00	2 096,00	2 095,33	0,00	0,00	0,00	
005561 ACQ. MATERIEL INFORMATIQUE	570,00	0,00	570,00	569,81	0,00	0,00	0,00	
006009 ACQ. MATERIEL MEDIATHEQUE 2017	70,00	0,00	70,00	69,90	0,00	0,00	0,00	
005817 ACQ. MATERIEL TECHNIQUE 2017	29 844,00	0,00	29 844,00	29 843,90	0,00	0,00	0,00	
004118 ACQ.2012 PANNEAUX SIGNALISATIONS	19 999,00	-9 577,00	10 422,00	10 422,21	0,00	0,00	0,00	
001097 ACQUISITION 2010 LOGICIELS	334 131,00	-26 555,00	307 576,00	294 418,87	13 155,00	0,00	0,00	
004124 ACQUISITION LOGICIEL 2012	230 457,00	0,00	230 457,00	191 936,43	38 520,00	0,00	0,00	
006010 ACQUIST* FONCIERES CHEMINS DE ST JACQUES	30 000,00	0,00	30 000,00	1 397,57	28 602,00	0,00	0,00	
005514 ADAP2016 ACCESSIBILITE HANDICAPE	412 600,00	0,00	412 600,00	0,00	150 000,00	153 000,00	109 600,00	
005541 ADAP2016 BATIMENTS ADMINISTRATIFS	344 220,00	0,00	344 220,00	0,00	70 600,00	100 000,00	173 620,00	
005515 ADAP2016 COL. ACCESSIBILITE HANDICAPE	2 970 041,00	0,00	2 970 041,00	51 909,60	348 090,00	1 034 259,00	1 535 782,00	
005982 ADAP2017 AGENDA ACCESSIBILITE PROGRAMMEE	0,00	0,00	0,00	0,00	0,00	0,00	0,00	
006514 ADDA2019 SITE INTERNET ADDA	0,00	10 000,00	10 000,00	0,00	10 000,00	0,00	0,00	
003984 AIAC2012 COMMERCE RURAL	60 133,00	0,00	60 133,00	60 133,00	0,00	0,00	0,00	
004698 AIAC2014 PARTICULIERS COMMERCE RURAL	27 163,00	0,00	27 163,00	17 163,00	10 000,00	0,00	0,00	
004986 AIAC2015 COMMERCE RURAL	31 699,00	0,00	31 699,00	31 226,00	473,00	0,00	0,00	
005483 AIRES2016 PANNEAUX DE SIGNALISATION	11 411,00	0,00	11 411,00	11 412,03	0,00	0,00	0,00	
005852 AIRES2017 AMENAGEMENT DE PONTS D'ARRETS	3 591,00	-1 956,00	1 635,00	1 635,00	0,00	0,00	0,00	
005910 AISA2017 CHAMBRE D'AGRICULTURE	16 660,00	0,00	16 660,00	16 660,00	0,00	0,00	0,00	

N° ou intitulé de l'AP	Montant des AP			Montant des CP			
	Pour mémoire AP votée y compris ajustement	Révision de l'exercice N	Total cumulé (toutes les délibérations y compris pour N)	Crédits de paiement antérieurs (réalisations cumulées au 01/01/N) (1)	Crédits de paiement ouverts au titre de l'exercice N (2)	Restes à financer de l'exercice N+1	Restes à financer (exercices au-delà de N+1)
005911 AISA2017 PARTICULIERS ET ENTREPRISES	19 000,00	0,00	19 000,00	19 000,00	0,00	0,00	0,00
006057 AISA2018 INVESTISSEMENT SECTEUR AGRICOLE	50 000,00	-50 000,00	0,00	0,00	0,00	0,00	0,00
006481 AISA2019 SUBV MATERIEL PRIVE	0,00	50 000,00	50 000,00	0,00	20 000,00	30 000,00	0,00
006023 AMMCI02018 MATERIEL BUREAU ET MOBILIER	590,00	-210,00	380,00	379,99	0,00	0,00	0,00
004888 ANTE2015 TVX ANTENNES DEPARTEMENTALES	49 499,00	0,00	49 499,00	14 754,01	34 745,00	0,00	0,00
005540 ANTE2016 TRAVAUX ANTENNES DEPARTEM	5 000,00	-5 000,00	0,00	0,00	0,00	0,00	0,00
005902 ANTE2017 TRAVAUX ANTENNES DEPARTEMENTALE	36 000,00	0,00	36 000,00	16 695,72	19 303,00	0,00	0,00
006401 ANTE2019 TVX ANTENNE RUE DES ARTS	0,00	10 000,00	10 000,00	0,00	10 000,00	0,00	0,00
003635 APOCO2011 PALULOS COMMUNAUX	1 000,00	0,00	1 000,00	1 000,00	0,00	0,00	0,00
003959 APOCO2012 PALULOS COMMUNAUX	5 000,00	0,00	5 000,00	3 000,00	2 000,00	0,00	0,00
004816 APOCO2014 PALULOS COMMUNAUX	10 000,00	0,00	10 000,00	8 000,00	2 000,00	0,00	0,00
004957 APOCO2015 PALULOS COMMUNAUX	10 000,00	0,00	10 000,00	6 000,00	4 000,00	0,00	0,00
005591 APOCO2016 SUBV.CMNES BAT.&INSTALLATIONS	4 806,00	0,00	4 806,00	4 106,00	700,00	0,00	0,00
003640 APOB2011 AIDE PARTICULIERS ANAH	1 102 750,00	0,00	1 102 750,00	1 102 750,00	0,00	0,00	0,00
003963 APOB2012 AIDE PARTICULIERS ANAH	1 721 116,00	0,00	1 721 116,00	1 721 116,00	0,00	0,00	0,00
004297 APOB2013 AIDE AUX PARTICULIERS ANAH	2 179 437,00	6 934,00	2 186 371,00	2 140 034,00	46 337,00	0,00	0,00
004660 APOB2014 AIDES AUX PARTICULIERS (ANAH)	2 442 893,00	0,00	2 442 893,00	2 351 258,00	91 635,00	0,00	0,00
004958 APOB2015 COLLECTIV LOCALES ANAH	88 452,00	0,00	88 452,00	88 452,00	0,00	0,00	0,00
004963 APOB2015 PARTICULIERS ANAH	2 254 886,00	0,00	2 254 886,00	2 100 761,00	154 125,00	0,00	0,00
005597 APOB2016 AIDE AUX PARTICULIERS	2 535 141,00	0,00	2 535 141,00	2 171 545,00	363 596,00	0,00	0,00
005685 APOB2016 ETUDES ANAH COLLECTIVITES	8 373,00	0,00	8 373,00	8 373,00	0,00	0,00	0,00
005592 APOB2016 SUBV.CMNES BAT.&INSTALLATIONS	139 525,00	0,00	139 525,00	139 525,00	0,00	0,00	0,00
005753 APOB2017 ETUDE SUBV ANAH COLL LOC	44 156,00	0,00	44 156,00	4 964,00	39 192,00	0,00	0,00
005761 APOB2017 PARTICULIERS ANAH	3 544 216,00	0,00	3 544 216,00	2 483 599,00	1 002 189,00	58 428,00	0,00
005755 APOB2017 TRAVAUX ANAH COLL LOC	203 860,00	-37 684,00	166 176,00	166 176,00	0,00	0,00	0,00
006190 APOB2018 AIDE AUX PROPRIETAIRES	220 000,00	36 467,00	256 467,00	7 740,00	201 689,00	47 038,00	0,00
006196 APOB2018 AIDE AUX PROPRIETAIRES	3 200 000,00	232 873,00	3 432 873,00	589 050,00	2 043 823,00	400 000,00	400 000,00
006251 APOB2018 RBST SUBV ANAH TROP ENCAISSE	25 254,00	0,00	25 254,00	0,00	25 254,00	0,00	0,00
006316 APOB2019 AIDE AUX PROPRIETAIRES	0,00	3 500 000,00	3 500 000,00	0,00	400 000,00	1 900 000,00	1 200 000,00
006308 APOB2019 SUBV CC TERRES CONFLUENCES	0,00	40 000,00	40 000,00	0,00	10,00	39 990,00	0,00
006309 APOB2019 SUBV COMMUNES	0,00	300 000,00	300 000,00	0,00	10,00	299 990,00	0,00
003643 APOP2011 PROPRIETAIRES PRIVES OCCUPANTS	38 748,00	0,00	38 748,00	38 748,00	0,00	0,00	0,00
003966 APOP2012 PROPRIETAIRES PRIVES OCCUPANTS	46 869,00	0,00	46 869,00	46 869,00	0,00	0,00	0,00
004300 APOP2013 PROP PRIVE OCCUPANT AIDE PIERRE	58 148,00	0,00	58 148,00	58 148,00	0,00	0,00	0,00
004663 APOP2014 PROP PRIVE OCCUPANT AIDE PIERRE	118 238,00	0,00	118 238,00	115 464,00	2 774,00	0,00	0,00
004965 APOP2015 PROPRIETAIRES PRIVES OCCUPANT	86 559,00	0,00	86 559,00	81 797,00	4 762,00	0,00	0,00
005598 APOP2016 AIDE AUX PARTICULIERS	118 868,00	0,00	118 868,00	103 127,00	15 741,00	0,00	0,00
005762 APOP2017 PROPRIETAIRES PRIVES OCCUPANTS	159 177,00	0,00	159 177,00	106 678,00	52 499,00	0,00	0,00

N° ou intitulé de l'AP	Montant des AP			Montant des CP			
	Pour mémoire AP votée y compris ajustement	Révision de l'exercice N	Total cumulé (toutes les délibérations y compris pour N)	Crédits de paiement antérieurs (réalisations cumulées au 01/01/N) (1)	Crédits de paiement ouverts au titre de l'exercice N (2)	Restes à financer de l'exercice N+1	Restes à financer (exercices au-delà de N+1)
006198 APOP2018 AIDE AUX PROPRIETAIRES	200 000,00	0,00	200 000,00	16 625,00	137 326,00	46 049,00	0,00
006317 APOP2019 AIDE AUX PROPRIETAIRES	0,00	200 000,00	200 000,00	0,00	50 000,00	150 000,00	0,00
004295 APB2013 ORG PUBLICS AIDE A LA PIERRE	9 000,00	0,00	9 000,00	1 800,00	7 200,00	0,00	0,00
004918 APB2014 ORG PUBLICS AIDE A LA PIERRE	61 500,00	-28 000,00	33 500,00	26 800,00	6 700,00	0,00	0,00
005512 APB2016 ETABL. PUBLICS: BAT&INSTALLAT°	41 359,00	0,00	41 359,00	23 827,20	17 531,00	0,00	0,00
005962 APB2017 FONDS D'AIDE A LA PIERRE	64 900,00	0,00	64 900,00	31 600,00	33 300,00	0,00	0,00
006084 APB2018 FONDS D'AIDE A LA PIERRE	227 900,00	-20 900,00	207 000,00	0,00	75 000,00	132 000,00	0,00
006311 APB2019 FDS AIDE A LA PIERRE	0,00	73 600,00	73 600,00	0,00	10,00	73 590,00	0,00
005236 APO2015 PLAN REDRESSEMENT ETAT CG82	155 121,00	0,00	155 121,00	101 022,00	54 099,00	0,00	0,00
003491 APPR2010 PRIVE AIDE A LA PIERRE	469 000,00	0,00	469 000,00	403 672,00	65 328,00	0,00	0,00
003642 APPR2011 PARC PRIVE AIDE A LA PIERRE	326 000,00	0,00	326 000,00	326 000,00	0,00	0,00	0,00
003965 APPR2012 ORGANISMES PRIVES	235 000,00	0,00	235 000,00	235 000,00	0,00	0,00	0,00
004299 APPR2013 ORG PRIVES AIDE A LA PIERRE	227 000,00	0,00	227 000,00	221 600,00	5 400,00	0,00	0,00
004938 APPR2014 ORG PRIVES AIDE A LA PIERRE	234 500,00	0,00	234 500,00	142 300,00	92 200,00	0,00	0,00
004964 APPR2015 ORG PRIVES AIDE PIERRE	353 000,00	-76 500,00	276 500,00	15 300,00	261 200,00	0,00	0,00
005513 APPR2016 PERS.PRIVEES : BAT. &INSTALLAT°	100 518,00	0,00	100 518,00	0,00	100 518,00	0,00	0,00
005963 APPR2017 FONDS D'AIDE A LA PIERRE	87 400,00	-7 000,00	80 400,00	4 200,00	46 200,00	30 000,00	0,00
006086 APPR2018 FONDS D'AIDE A LA PIERRE	62 000,00	-24 800,00	37 200,00	0,00	17 200,00	20 000,00	0,00
006318 APPR2019 FDS AIDE A LA PIERRE	0,00	24 800,00	24 800,00	0,00	10,00	24 790,00	0,00
005241 ARCHIV2015 CONSTRUCT° ARCHIVES	4 315 000,00	1,00	4 315 001,00	139 619,08	4 175 381,28	0,00	0,00
005269 ARCHIV2015 TEMPETE DU 31 AOUT 2015	71 077,00	0,00	71 077,00	71 076,97	0,00	0,00	0,00
005533 ARCHIV2016 TVX BATIMENTS ARCHIVES	7 999,00	-4 902,00	3 097,00	3 097,44	0,00	0,00	0,00
005895 ARCHIV2017 TVX PREPARATOIRES GRD PROJET	100 000,00	0,00	100 000,00	80 328,94	19 671,00	0,00	0,00
004019 ASAC2012 ASSAINISSEMT AGGLO COMPL	38 297,00	0,00	38 297,00	38 297,00	0,00	0,00	0,00
004729 ASAC2014 COMPL ASSAINISSEMENT	9 142,00	0,00	9 142,00	9 142,00	0,00	0,00	0,00
005018 ASAC2015 COMPLEMENT ASST AGGLO	35 929,00	0,00	35 929,00	35 929,00	0,00	0,00	0,00
004018 ASAG2012 ASSAINISSEMENT AGGLOMERATIONS	443 150,00	0,00	443 150,00	443 150,00	0,00	0,00	0,00
004499 ASAG2013 ASSAINISSEMENT AGGLOMERATIONS	620 753,00	0,00	620 753,00	620 753,00	0,00	0,00	0,00
004728 ASAG2014 CAPITAL ASSAINISSEMENT	289 300,00	0,00	289 300,00	266 828,00	22 472,00	0,00	0,00
005017 ASAG2015 ASSAINISSEMENT AGGLOMERATION	386 032,00	-158,00	385 874,00	364 256,00	21 618,00	0,00	0,00
005377 ASAG2016 ASSAINISSEMENT AGGLOMERATION	495 557,00	-255 812,00	239 745,00	136 300,00	103 445,00	0,00	0,00
005765 ASAG2017 ASSAINISSEMENT	91 124,00	-6 244,00	84 880,00	69 130,00	15 750,00	0,00	0,00
006144 ASAG2018 ASSAINISSEMENT AGGLOMERATIONS	664 169,00	-636 656,00	27 513,00	18 750,00	8 763,00	0,00	0,00
006461 ASAG2019 ASSAINISSEMENT AGGLO CAPITAL	0,00	300 000,00	300 000,00	0,00	232 000,00	68 000,00	0,00
005003 ASTC2015 ASSAINT TERRES AGRIC COMMUNALES	42 076,00	0,00	42 076,00	35 006,00	7 070,00	0,00	0,00
005420 ASTC2016 SUB.CMNES BATIMENTS & INSTALLAT	45 122,00	0,00	45 122,00	24 050,00	21 072,00	0,00	0,00
005746 ASTC2017 ASSAINISSEMENT TERRES AGRICOLES	23 700,00	0,00	23 700,00	9 041,00	14 659,00	0,00	0,00
006056 ASTC2018 ASSAINISSEMENT TERRES	25 000,00	-19 053,00	5 947,00	0,00	5 947,00	0,00	0,00

N° ou intitulé de l'AP	Montant des AP			Montant des CP			
	Pour mémoire AP votée y compris ajustement	Révision de l'exercice N	Total cumulé (toutes les délibérations y compris pour N)	Crédits de paiement antérieurs (réalisations cumulées au 01/01/N) (1)	Crédits de paiement ouverts au titre de l'exercice N (2)	Restes à financer de l'exercice N+1	Restes à financer (exercices au-delà de N+1)
006480 ASTC2019 ASSAINISST TERRE AGRICOLE	0,00	32 000,00	32 000,00	0,00	0,00	32 000,00	0,00
005118 ASTP2015 ASSAINIT TERRES AGRICOLES	2 540,00	0,00	2 540,00	2 540,00	0,00	0,00	0,00
006060 ASTP2018 ASSAINISSEMENT TERRES	5 110,00	0,00	5 110,00	0,00	5 110,00	0,00	0,00
005529 AUBA2016 TRAVAUX BATIMENTS SCOLAIRES	18 999,00	-42,00	18 957,00	18 956,70	0,00	0,00	0,00
005675 AUBA2016 TVX BATIMENTS ADMINISTRATIFS	4 650,00	0,00	4 650,00	4 650,36	0,00	0,00	0,00
006380 AUBA2019 TVX BAT CIO	0,00	5 000,00	5 000,00	0,00	5 000,00	0,00	0,00
003097 AV SEM 1ER ETAGE JARDINIERS BELLEPERCHE	270 567,00	0,00	270 567,00	270 567,77	0,00	0,00	0,00
003096 AV SEM CELLULES NORD BELLEPERCHE	475 154,00	0,00	475 154,00	475 154,15	0,00	0,00	0,00
003095 AV SEM GRAND COULOIR BELLEPERCHE	264 569,00	0,00	264 569,00	264 568,50	0,00	0,00	0,00
003016 AV SEM CELLULES SUD+ESCALIER BELLEPERCHE	918 155,00	0,00	918 155,00	918 155,44	0,00	0,00	0,00
004633 BATIMENT ARCHIVES RUE DU DOCTEUR LABAT	317 230,00	0,00	317 230,00	317 227,93	0,00	0,00	0,00
003539 BATIMENTS2010 REPARATION BAT COMMUNEAUX	1 148 293,00	-11 735,00	1 136 558,00	1 126 545,00	450,00	9 563,00	0,00
003690 BATIMENTS2011 REPARATIONS BAT COMMUNEAUX	1 358 378,00	-7 875,00	1 350 503,00	1 339 011,00	11 492,00	0,00	0,00
004012 BATIMENTS2012 REPARATIONS BAT COMMUNEAUX	1 038 771,00	-19 386,00	1 019 385,00	981 710,00	37 675,00	0,00	0,00
004313 BATIMENTS2013 REPARAT BATIMENTS COMMUNAU	1 368 619,00	-22 823,00	1 345 796,00	1 268 611,00	77 185,00	0,00	0,00
004677 BATIMENTS2014 REPARATIONS BAT COMMUNEAUX	1 247 611,00	-6 236,00	1 241 375,00	1 162 698,00	78 677,00	0,00	0,00
005034 BATIMENTS2015 REPART BAT COMMUNEAUX	1 236 652,00	-3 413,00	1 233 239,00	948 398,00	167 681,00	117 160,00	0,00
005308 BATIMENTS2016	1 307 175,00	0,00	1 307 175,00	944 795,00	212 380,00	150 000,00	0,00
006176 BATMOD2018 ACO. BÂTIMENTS MODULAIRES	250 000,00	-73 870,00	176 130,00	0,00	176 130,00	0,00	0,00
005716 BCTR2017 REPARATIONS BATIMENTS COMMUNEAUX	1 301 259,00	-1 007,00	1 300 252,00	636 973,00	198 718,00	330 000,00	134 561,00
006154 BCTR2018 REPARATIONS BATI COMMUNEAUX	1 300 000,00	-1 316,00	1 298 684,00	207 301,00	510 000,00	370 000,00	211 383,00
006466 BCTR2019 BAT COMM REPARATIONS	0,00	1 260 000,00	1 260 000,00	0,00	100 000,00	760 000,00	400 000,00
005826 BIBA2017 CREATION POLE CULTUREL	44 311,00	-44 311,00	0,00	0,00	0,00	0,00	0,00
006478 BIBA2019 CONST AMENAGT BIBLIOTHEQ	0,00	44 311,00	44 311,00	0,00	6 311,00	38 000,00	0,00
005825 BIBM2017 RE-INFORMATISATION RESEAUX	10 166,00	-1,00	10 165,00	10 165,00	0,00	0,00	0,00
006049 BIBM2018 INFORMATISAT* QUERCY CAUSSADAIS	2 724,00	-2 724,00	0,00	0,00	0,00	0,00	0,00
006477 BIBM2019 ACQ MAT MOB BIBLIOTHEQUES	0,00	2 724,00	2 724,00	0,00	2 724,00	0,00	0,00
004955 BOWSTRING2015 TVX SUR PONTS CANAL	160 416,00	0,00	160 416,00	160 414,37	0,00	0,00	0,00
005698 BOWSTRING2017 TVX SUR PONTS CANAL	219 585,00	-33 228,00	186 357,00	106 721,59	79 634,73	0,00	0,00
006019 BOWSTRING2019 TVX SUR PONTS CANAL	0,00	200 000,00	200 000,00	0,00	200 000,00	0,00	0,00
003974 BSAA2012 CONSTRUCT*SCOL LISTE A	375 924,00	0,00	375 924,00	355 754,00	20 170,00	0,00	0,00
004470 BSAA2013 CONSTRUCT*SCOL LISTE A	252 450,00	0,00	252 450,00	248 850,00	3 600,00	0,00	0,00
004684 BSAA2014 CONSTR SCOL LISTE A	75 840,00	0,00	75 840,00	75 840,00	0,00	0,00	0,00
004975 BSAA2015 LISTE A CONSTRUCT SCOL	200 400,00	0,00	200 400,00	200 400,00	0,00	0,00	0,00
005314 BSAA2016 CONST SCOL LIST A	273 360,00	-17 829,00	255 531,00	126 211,00	129 320,00	0,00	0,00
005880 BSAA2017 CONSTRUCTION SCOLAIRE LISTE A	475 196,00	0,00	475 196,00	72 653,00	307 347,00	95 196,00	0,00
006034 BSAA2018 CONSTRUCTION SCOLAIRE	160 162,00	-104 261,00	55 901,00	28 500,00	27 401,00	0,00	0,00
006341 BSAA2019 CONST SCOL LISTE A	0,00	149 030,00	149 030,00	0,00	79 000,00	70 030,00	0,00



N° ou intitulé de l'AP	Montant des AP			Montant des CP			
	Pour mémoire AP votée y compris ajustement	Révision de l'exercice N	Total cumulé (toutes les délibérations y compris pour N)	Crédits de paiement antérieurs (réalisations cumulées au 01/01/N) (1)	Crédits de paiement ouverts au titre de l'exercice N (2)	Restes à financer de l'exercice N+1	Restes à financer (exercices au-delà de N+1)
003652 BSCC2011 LISTE C CONSTRUCT SCOLAIRES	410 077,00	0,00	410 077,00	410 077,00	0,00	0,00	0,00
003975 BSCC2012 CONSTRUCT*SCOL LISTE C	339 231,00	0,00	339 231,00	339 231,00	0,00	0,00	0,00
004471 BSCC2013 CONSTRUCT*SCOL LISTE C	488 281,00	0,00	488 281,00	455 696,00	32 585,00	0,00	0,00
004685 BSCC2014CONST SCOL LISTEC	270 622,00	-5 965,00	264 657,00	264 657,00	0,00	0,00	0,00
004976 BSCC2015 LISTE C CONSTRUCT SCOL	132 206,00	0,00	132 206,00	122 817,00	9 389,00	0,00	0,00
005315 BSCC2016 CONST SCOL LISTE C	224 412,00	0,00	224 412,00	203 212,00	21 200,00	0,00	0,00
005881 BSCC2017 CONSTRUCTION SCOLAIRE LISTE C	317 000,00	0,00	317 000,00	140 066,00	100 000,00	76 934,00	0,00
006035 BSCC2018 CONSTRUCTION SCOLAIRE	38 515,00	0,00	38 515,00	6 115,00	32 400,00	0,00	0,00
006343 BSCC2019 CONST SCOL LISTE C	0,00	215 301,00	215 301,00	0,00	85 080,00	120 141,00	10 080,00
005439 BSCD2016 REHABILITAT* ENERGET COLLEGE	134 889,00	0,00	134 889,00	134 889,00	0,00	0,00	0,00
005724 BSCD2017 RHEABILITAT ENERGETIQUE ECOLES	348 186,00	-1 027,00	347 159,00	105 450,00	241 689,00	0,00	0,00
006036 BSCD2018 RHEABILITATION ENERGETIQUE	58 193,00	0,00	58 193,00	0,00	58 193,00	0,00	0,00
006344 BSCD2019 REHAB ENERGET SCOL 1E DEG	0,00	10 438,00	10 438,00	0,00	10 438,00	0,00	0,00
003973 BSRB2012 GROSSES REPARAT* SCOL LISTE B	169 182,00	0,00	169 182,00	169 182,00	0,00	0,00	0,00
004472 BSRB2013 GROSSES REPARAT* SCOL LISTE B	180 715,00	0,00	180 715,00	170 641,00	10 074,00	0,00	0,00
004683 BSRB2014 LISTE B GROSSES REPARAT BAT SCO	161 783,00	-2 342,00	159 441,00	158 975,00	466,00	0,00	0,00
004974 BSRB2015 LIST B REPARAT BAT SCOL	130 985,00	0,00	130 985,00	114 786,00	16 199,00	0,00	0,00
005313 BSRB2016 GROSSES REPAR SCOL LISTE B	271 609,00	-3 981,00	267 628,00	236 994,00	30 634,00	0,00	0,00
005725 BSRB2017 LISTE B GROSSES REPAR BAT SCOL	212 425,00	-2 141,00	210 284,00	167 016,00	43 268,00	0,00	0,00
006037 BSRB2018 CONSTRUCTION SCOLAIRE LISTE B	255 252,00	-9 196,00	246 056,00	57 406,00	138 650,00	50 000,00	0,00
006342 BSRB2019 GROSSES REP BAT SCOL LISTE B	0,00	255 357,00	255 357,00	0,00	169 839,00	85 518,00	0,00
005024 CABT2015 CANIVEAUX ET BORDURES TROTTOIRS	74 696,00	0,00	74 696,00	61 854,00	12 842,00	0,00	0,00
005298 CABT2016 CANIVEAUX BORDURES TROTTOIRS	29 368,00	0,00	29 368,00	29 368,00	0,00	0,00	0,00
005706 CABT2017 CANIVEAUX BORDURES DE TROTTOIRS	20 030,00	0,00	20 030,00	20 030,00	0,00	0,00	0,00
006148 CABT2018 CANIVEAUX ET BORDURES	190 000,00	-7 296,00	182 704,00	0,00	182 704,00	0,00	0,00
006445 CABT2019 CANIVEAUX BORDURES TROTTOIRS	0,00	180 000,00	180 000,00	0,00	105 000,00	75 000,00	0,00
005114 CAGE2015 GROSSES REPARAT* GENDARMERIES	78 980,00	0,00	78 980,00	78 980,09	0,00	0,00	0,00
005536 CAGE2016 TRAVAUX AUTRES BATIMENTS	161 800,00	-41 759,00	120 041,00	110 743,39	9 297,00	0,00	0,00
005897 CAGE2017 TRAVAUX GENDARMERIE	268 499,00	1,00	268 500,00	149 345,57	119 154,15	0,00	0,00
006197 CAGE2018 TRAVAUX GENDARMERIES	356 000,00	1,00	356 001,00	92 164,65	263 836,28	0,00	0,00
006393 CAGE2019 TVX ANNUELS	0,00	312 400,00	312 400,00	0,00	212 400,00	100 000,00	0,00
005000 CAMP2015 PRIVES AMGT CAMPINGS	15 000,00	0,00	15 000,00	15 000,00	0,00	0,00	0,00
005517 CAUSS2016 COLLEGE PIERRE DARASSE	2 000 000,00	0,00	2 000 000,00	18 654,49	531 344,97	920 000,00	530 000,00
005680 CENVAC2016 ACQUISIT* REMORQUE SPECIFIQUE	2 397,00	0,00	2 397,00	2 397,00	0,00	0,00	0,00
005501 CENVAC2016 TRAVAUX BATI PUBLIC 5501	108 244,00	-91,00	108 153,00	93 138,82	15 013,01	0,00	0,00
005843 CENVAC2017 ACQ. MATERIEL INFORMATIQUE	919,00	0,00	919,00	918,70	0,00	0,00	0,00
005846 CENVAC2017 ACQUISITION MOBILIER BUREAU	17 959,00	0,00	17 959,00	17 959,06	0,00	0,00	0,00
005844 CENVAC2017 MATERIEL TELEPHONIE	536,00	0,00	536,00	535,58	0,00	0,00	0,00

N° ou intitulé de l'AP	Montant des AP			Montant des CP			
	Pour mémoire AP votée y compris ajustement	Révision de l'exercice N	Total cumulé (toutes les délibérations y compris pour N)	Crédits de paiement antérieurs (réalisations cumulées au 01/01/N) (1)	Crédits de paiement ouverts au titre de l'exercice N (2)	Restes à financer de l'exercice N+1	Restes à financer (exercices au-delà de N+1)
005842 CENVAC2017 REMPLA COMPRESSEUR&OUTILLAGE	1 445,00	0,00	1 445,00	1 445,03	0,00	0,00	0,00
006228 CENVAC2018 CENTRE DEPART DE VACANCES	139,00	0,00	139,00	139,00	0,00	0,00	0,00
006231 CENVAC2018 CENTRE DEPART DE VACANCES	9 000,00	-475,00	8 525,00	8 524,44	0,00	0,00	0,00
006064 CEROU2018 PARTICIPATION CEROU	150 000,00	0,00	150 000,00	150 000,00	0,00	0,00	0,00
006283 CEROU2019 PARTICIP 6283	0,00	100 000,00	100 000,00	0,00	100 000,00	0,00	0,00
006007 CHEMIN DE ST JACQUES DE COMPOSTELLE	80 000,00	0,00	80 000,00	0,00	80 000,00	0,00	0,00
006242 CLOITRE2018 IMPLATAT* ARBRES OU ARBUSTES	400,00	0,00	400,00	0,00	400,00	0,00	0,00
005109 CMSD2015 TVX REPARAT* CMS	2 796,00	0,00	2 796,00	2 795,88	0,00	0,00	0,00
005530 CMSD2016 TRAVAUX REPARATIONS CMS	106 523,00	1,00	106 524,00	39 367,02	67 157,12	0,00	0,00
005892 CMSD2017 TRAVAUX CMS	89 999,00	0,00	89 999,00	39 094,47	50 904,00	0,00	0,00
006187 CMSD2018 CASTEL MAISON SOLIDARITES	150 000,00	1,00	150 001,00	21 101,30	128 899,22	0,00	0,00
006259 CMSD2018 CASTEL MDS 2E TRANCHE	200 000,00	0,00	200 000,00	0,00	200 000,00	0,00	0,00
006246 CMSD2018 CMS MONTECH	850 000,00	0,00	850 000,00	0,00	850 000,00	0,00	0,00
006185 CMSD2018 TRAVAUX CMS	251 500,00	-2 535,00	248 965,00	135 726,59	113 238,01	0,00	0,00
005863 CNIP2017 ACQ. MATERIEL INFORMATIQUE	583 000,00	3 909,00	586 909,00	293 213,66	293 695,34	0,00	0,00
006137 CNIP2018 ACQ.MATERIEL INFORMATIQUE	800 000,00	0,00	800 000,00	0,00	425 000,00	375 000,00	0,00
005707 COBO2017 AIRES COVOITURAGES +BORNES ELEC	9 966,00	-16,00	9 950,00	9 950,00	0,00	0,00	0,00
006149 COBO2018 AIRES COVOITURAGE ET BORNES ELE	50 000,00	-50 000,00	0,00	0,00	0,00	0,00	0,00
006446 COBO2019 RES COVOIT + BORNE ELECT	0,00	50 000,00	50 000,00	0,00	13 000,00	37 000,00	0,00
005836 COLLEC2017 ACQ. COLLECTIONS DU MUSEE	39 406,00	0,00	39 406,00	39 405,80	0,00	0,00	0,00
005827 COLLEC2017 ACQUISITION LIVRES ARTISTES	0,00	0,00	0,00	0,00	0,00	0,00	0,00
006032 COLLEC2018 REST. STALLE DE L'EGLISE	58 000,00	-63,00	57 937,00	40 116,05	17 820,00	0,00	0,00
006268 COLLEC2019 BELLEPERCHE	0,00	40 000,00	40 000,00	0,00	40 000,00	0,00	0,00
005569 COLLMCO2016 AUTRE MATERIEL INFORMATIQUE	1 515 940,00	-133 418,00	1 382 522,00	1 308 920,52	73 600,00	0,00	0,00
005495 COLLPREF2016 AUTRE MAT INFORMATIQUE 5495	208 826,00	-20 658,00	188 168,00	175 416,58	12 752,00	0,00	0,00
005697 COMPT2017 ACQUISIT* COMPTEURS ROUTIERS	33 982,00	0,00	33 982,00	23 190,96	10 791,00	0,00	0,00
006016 COMPT2019 ACQUISIT* COMPTEURS ROUTIERS	0,00	10 000,00	10 000,00	0,00	10 000,00	0,00	0,00
004367 CONST GYMNASSE COLLEGE AZANA	2 011 039,00	200 001,00	2 211 040,00	476 047,39	1 734 992,00	0,00	0,00
004249 CONSTRUCTION COLLEGE VERDUN	14 349,00	0,00	14 349,00	14 348,63	0,00	0,00	0,00
003934 CONSTRUCT* GYMNASSE COLLEGE DE GRISOLLES	1 306 605,00	-38 540,00	1 268 065,00	1 268 064,26	0,00	0,00	0,00
003935 CONSTRUCT* GYMNASSE COLLEGE DE MONTECH	3 260 928,00	-49 166,00	3 211 762,00	3 211 760,44	0,00	0,00	0,00
005504 COURSS2016 TRAVAUX COURS COLLEGES 5504	83 999,00	-27 227,00	56 772,00	51 550,26	5 221,20	0,00	0,00
005888 COURSS2017 TRAVAUX COURS COLLEGES	36 552,00	0,00	36 552,00	36 552,10	0,00	0,00	0,00
005900 COURSS2017 TRVX COURS COLLEGES 5900	85 000,00	-4 770,00	80 230,00	80 229,91	0,00	0,00	0,00
006181 COURSS2018 TRAVAUX COURS COLLEGES	109 000,00	0,00	109 000,00	34 717,20	74 282,00	0,00	0,00
006201 COURSS2018 TVX COURS COLLEGES	332 000,00	39 000,00	371 000,00	56 435,98	314 563,33	0,00	0,00
006398 COURSS2019 TVX ANNUELS COURS COLLEGES	0,00	299 000,00	299 000,00	0,00	299 000,00	0,00	0,00
006377 COURSS2019 TVX COURS COLLEGE	0,00	100 000,00	100 000,00	0,00	100 000,00	0,00	0,00

N° ou intitulé de l'AP	Montant des AP			Montant des CP			
	Pour mémoire AP votée y compris ajustement	Révision de l'exercice N	Total cumulé (toutes les délibérations y compris pour N)	Crédits de paiement antérieurs (réalisations cumulées au 01/01/N) (1)	Crédits de paiement ouverts au titre de l'exercice N (2)	Restes à financer de l'exercice N+1	Restes à financer (exercices au-delà de N+1)
005491 CREQ2016 EQUIPEMENT COLLEGES	22 633,00	0,00	22 633,00	22 633,34	0,00	0,00	0,00
005887 CREQ2017 RENOUVELLEM. MOB OBSOLETE 5887	39 999,00	-6 671,00	33 328,00	20 681,93	12 645,45	0,00	0,00
006041 CREQ2018 RENOUVELLEMENT MOB IMPREVU 6041	40 000,00	-23 710,00	16 290,00	0,00	16 290,00	0,00	0,00
006416 CREQ2019 ACQ 1°EQUIP COLLEGE	0,00	80 000,00	80 000,00	0,00	80 000,00	0,00	0,00
005969 CSJC2017 CHEMIN ST JACQUES COMPOSTELLE	0,00	0,00	0,00	0,00	0,00	0,00	0,00
005487 CUIS2016 MATERIEL CUISINE COLLEGES	37 818,00	0,00	37 818,00	37 818,59	0,00	0,00	0,00
005980 CUIS2017 TVX & EQUIPEMENTS DE RESTAURAT°	132 000,00	-330,00	131 670,00	131 669,74	0,00	0,00	0,00
006168 CUIS2018 EQUIPEMENTS DE RESTAURATION	78 000,00	0,00	78 000,00	6 959,34	71 040,00	0,00	0,00
006376 CUIS2019 MATERIEL CUISINE COLLEGE	0,00	78 000,00	78 000,00	0,00	78 000,00	0,00	0,00
005747 CUMA2017 MATERIEL CUMA	179 210,00	0,00	179 210,00	179 210,00	0,00	0,00	0,00
006058 CUMA2018 MATERIEL CUMA	139 696,00	0,00	139 696,00	139 696,00	0,00	0,00	0,00
006482 CUMA2019 SUBVENTION	0,00	162 248,00	162 248,00	0,00	162 248,00	0,00	0,00
006379 CVCHODE2019 TVX CLIM VENTILAT° CHAUF	0,00	800 000,00	800 000,00	0,00	0,00	800 000,00	0,00
004016 DECH2012 CREATION DE DECHETTERIES	69 781,00	0,00	69 781,00	69 781,00	0,00	0,00	0,00
005014 DECH2015 CREATION DE DECHETTERIES	153 681,00	0,00	153 681,00	153 681,00	0,00	0,00	0,00
005375 DECH2016CREATION DE DECHETTERIES	109 034,00	-17 810,00	91 224,00	0,00	91 224,00	0,00	0,00
006504 DECHSYN2019 PART SYNDICAT DECHETS	0,00	200 651,00	200 651,00	0,00	200 651,00	0,00	0,00
004954 DOMAGRRD2015 DOMMAGES A LA VOIRIE	68 443,00	0,00	68 443,00	68 443,96	0,00	0,00	0,00
005349 DOMAGRRD2016 DOMMAGES A LA VOIRIE	60 958,00	0,00	60 958,00	60 957,41	0,00	0,00	0,00
005699 DOMAGRRD2017 DOMMAGES VOIRIE 5699	70 000,00	-11 597,00	58 403,00	54 788,03	3 614,05	0,00	0,00
006018 DOMAGRRD2018 DOMMAGES A LA VOIRIE	80 000,00	-14 232,00	65 768,00	52 710,58	13 056,02	0,00	0,00
006266 DOMAGRRD2019 DOMMAGES A LA VOIRIE	0,00	163 517,00	163 517,00	0,00	163 517,00	0,00	0,00
005531 DSDE2016 REPARATIONS BATIMENTS DSD	95 500,00	0,00	95 500,00	57 736,39	37 762,00	0,00	0,00
005893 DSDE2017 EXTENSION MDPH	68 000,00	0,00	68 000,00	19 103,83	48 896,00	0,00	0,00
006188 DSDE2018 TVX REPARATIONS DSD	68 000,00	0,00	68 000,00	0,00	68 000,00	0,00	0,00
003986 EIPE2012 EQUITS MACHINES ENTREPRISES	160 309,00	-1 009,00	159 300,00	159 300,00	0,00	0,00	0,00
004572 EIPE2013 SUBVENT° AUX ENTREPRISES MACHIN	141 445,00	0,00	141 445,00	141 445,00	0,00	0,00	0,00
004700 EIPE2014 ENTREPRISES MACHINES	77 804,00	0,00	77 804,00	77 181,00	623,00	0,00	0,00
004988 EIPE2015 INVT MACHINES ENTREPRISES	132 824,00	0,00	132 824,00	122 619,00	10 205,00	0,00	0,00
005460 EIPE2016 SUB. AUX ENTREPRISES MACHINES	96 126,00	0,00	96 126,00	51 549,00	44 577,00	0,00	0,00
005734 EIPE2017 ACO MATERIEL ENTREPRSES	0,00	0,00	0,00	0,00	0,00	0,00	0,00
004635 ELECTRIFICATION RURALE	686 021,00	0,00	686 021,00	686 021,00	0,00	0,00	0,00
004001 ELER2012 ELECTRIFICATION RURALE	686 021,00	0,00	686 021,00	686 021,00	0,00	0,00	0,00
004721 ELER2014 ELECTRIFICATION 2014	686 021,00	0,00	686 021,00	686 021,00	0,00	0,00	0,00
005078 ELER2015 ELECTRIFICATION RURALE	686 021,00	0,00	686 021,00	608 490,00	77 531,00	0,00	0,00
005438 ELER2016 TRAVAUX ELECTRIFICATION RURALE	686 021,00	0,00	686 021,00	620 537,00	65 484,00	0,00	0,00
005976 ELER2017 ELECTRIFICATION RURALE	686 021,00	0,00	686 021,00	282 959,00	403 062,00	0,00	0,00
006052 ELER2018 ELECTRIFICATION RURALE	686 021,00	0,00	686 021,00	0,00	386 021,00	300 000,00	0,00

N° ou intitulé de l'AP	Montant des AP			Montant des CP			
	Pour mémoire AP votée y compris ajustement	Révision de l'exercice N	Total cumulé (toutes les délibérations y compris pour N)	Crédits de paiement antérieurs (réalisations cumulées au 01/01/N) (1)	Crédits de paiement ouverts au titre de l'exercice N (2)	Restes à financer de l'exercice N+1	Restes à financer (exercices au-delà de N+1)
006382 ELER2019 ELECTRIFICATION RURALE	0,00	686 021,00	686 021,00	0,00	10 000,00	376 021,00	300 000,00
005376 ENST2016 TRAVAUX ENS	21 222,00	0,00	21 222,00	20 502,00	720,00	0,00	0,00
005905 ENST2017 ELABORATION PLAN DE GESTION	50 000,00	0,00	50 000,00	26 030,40	23 969,60	0,00	0,00
006442 ENST2019 ACQ PANNEAUX SIGNALIETIQUES	0,00	10 000,00	10 000,00	0,00	10 000,00	0,00	0,00
006464 ENST2019 TVX ENS	0,00	16 120,00	16 120,00	0,00	16 120,00	0,00	0,00
004500 EPTC2013 AEP COMPLEMENT	342 799,00	0,00	342 799,00	332 727,00	10 072,00	0,00	0,00
004723 EPTC2014 COMPL EAU POTABLE	173 703,00	0,00	173 703,00	153 935,00	19 768,00	0,00	0,00
005011 EPTC2015 AEP COMPLEMENT	54 034,00	0,00	54 034,00	50 341,00	3 693,00	0,00	0,00
004501 EPTR2013 ALIMENTATION EAU POTABLE CAPIT	252 211,00	0,00	252 211,00	242 139,00	10 072,00	0,00	0,00
004722 EPTR2014 TVX EAU POTABLE	667 593,00	-3 656,00	663 937,00	492 327,00	119 417,00	52 193,00	0,00
005010 EPTR2015 TRX ALIMENTATION EAU POTABLE	567 593,00	0,00	567 593,00	424 089,00	83 504,00	60 000,00	0,00
005372 EPTR2016 TRX ALIMENTATION EAU POTABLE	1 151 163,00	0,00	1 151 163,00	757 180,00	243 984,00	149 999,00	0,00
005766 EPTR2017 EAU POTABLE	170 275,00	0,00	170 275,00	141 094,00	29 181,00	0,00	0,00
006145 EPTR2018 TVX ALIMENTATION EAU POTABLE	1 920 356,00	-1 649 300,00	271 056,00	122 494,00	148 562,00	0,00	0,00
006462 EPTR2019 TVX ALIMENTATION EAU POTABLE	0,00	700 000,00	700 000,00	0,00	350 000,00	350 000,00	0,00
004477 EQUIPEMENT 2013 COLLEGES	509 968,00	-221 686,00	288 282,00	288 281,77	0,00	0,00	0,00
004848 EQUIPEMENT 2014 COLLEGES	356 000,00	-150 000,00	206 000,00	24 012,88	181 987,00	0,00	0,00
005656 ESCO2016 EQUIPEMENTS SPORTIFS COLLEGES	49 999,00	-7,00	49 992,00	49 990,69	0,00	0,00	0,00
005845 ESCO2017 EQUIPEMENT SPORTIFS COLLEGES	40 000,00	0,00	40 000,00	39 999,14	0,00	0,00	0,00
006229 ESCO2018 EQUIPEMENTS SPORTIFS COLLEGES	90 000,00	0,00	90 000,00	45 944,08	44 055,92	0,00	0,00
006406 ESCO2019 EQUIP SPORTIF COLLEGE	0,00	50 000,00	50 000,00	0,00	50 000,00	0,00	0,00
005310 ESEC2016 EQUIP COMMUNAUX EXCEPT	19 764,00	0,00	19 764,00	19 764,00	0,00	0,00	0,00
005717 ESEC2017 EQUIPTS SPORTIFS COMMUNAUX EXCE	10 000,00	-10 000,00	0,00	0,00	0,00	0,00	0,00
006225 ESEC2018 EQUIPEMENTS SPORTIFS COMMUNAUX	10 000,00	-10 000,00	0,00	0,00	0,00	0,00	0,00
003969 ESPC2012 EQUIPTS SPORTIFS COMMUNAUX	334 822,00	0,00	334 822,00	325 942,00	8 880,00	0,00	0,00
004552 ESPC2013 EQUIPEMENTS SPORTIFS COMMUNAUX	291 156,00	-1 500,00	289 656,00	286 823,00	22 833,00	0,00	0,00
004678 ESPC2014 TRXX EQTS SPORTIFS COMMUNAUX	365 355,00	-1 093,00	364 262,00	359 353,00	4 909,00	0,00	0,00
004970 ESPC2015 EQITS SPORTIFS COMMUNAUX	782 612,00	-350,00	782 262,00	594 174,00	188 088,00	0,00	0,00
005309 ESPC2016 EQUIP SPORTIFS COMMUNAUX	1 009 450,00	-5 128,00	1 004 322,00	779 155,00	225 167,00	0,00	0,00
005718 ESPC2017 EQUIP SPORTIFS COMMUNAUX	976 356,00	-23 353,00	953 003,00	426 664,00	426 339,00	100 000,00	0,00
006226 ESPC2018 EQUIPEMENTS SPORTIFS COMMUNAUX	971 156,00	-443 629,00	527 527,00	12 031,00	435 496,00	80 000,00	0,00
006404 ESPC2019 EQUIP SPORTIFS COMMUNES	0,00	555 000,00	555 000,00	0,00	55 000,00	250 000,00	0,00
004926 ETUD2014 FRAIS D'ETUDES VOIRIE	23 527,00	0,00	23 527,00	23 526,10	0,00	0,00	0,00
005693 ETUD2017 FRAIS D'ETUDES VOIRIE	10 239,00	0,00	10 239,00	10 238,40	0,00	0,00	0,00
006013 ETUD2018 FRAIS D'ETUDES VOIRIE	50 000,00	1,00	50 001,00	22 713,03	27 287,60	0,00	0,00
006261 ETUD2019 FRAIS D'ETUDES VOIRIE	0,00	30 000,00	30 000,00	0,00	30 000,00	0,00	0,00
004821 ETUDES 2014 CLOITRE ABBAYE BELLEPERCHE	43 050,00	0,00	43 050,00	43 050,00	0,00	0,00	0,00
005344 ETUDO2016 INVESTIGAT° OUVRAGES D'ART	59 999,00	0,00	59 999,00	53 918,73	6 080,00	0,00	0,00

N° ou intitulé de l'AP	Montant des AP			Montant des CP			
	Pour mémoire AP votée y compris ajustement	Révision de l'exercice N	Total cumulé (toutes les délibérations y compris pour N)	Crédits de paiement antérieurs (réalisations cumulées au 01/01/N) (1)	Crédits de paiement ouverts au titre de l'exercice N (2)	Restes à financer de l'exercice N+1	Restes à financer (exercices au-delà de N+1)
005694 ETUDOA2017 INVESTIGAT° OUVRAGES D'ART	60 000,00	-89,00	59 911,00	56 886,07	3 024,92	0,00	0,00
006014 ETUDOA2018 INVESTIGAT° OUVRAGES D'ART	70 000,00	1,00	70 001,00	54 712,36	15 288,40	0,00	0,00
006262 ETUDOA2019 INVESTIGAT° OUVRAGES D'ART	0,00	60 000,00	60 000,00	0,00	50 000,00	10 000,00	0,00
004286 FALAISE2013 TRAVAUX SUR FALAISE	228 368,00	0,00	228 368,00	228 368,00	3 087,00	0,00	0,00
005984 FALQ2017 TELEGESTION DES BARRAGES	62 270,00	-6 091,00	56 179,00	4 918,83	51 260,00	0,00	0,00
006159 FALQ2018 PLAN D'EAU FALQUETTES	4 000,00	-4 000,00	0,00	0,00	-0,90	0,00	0,00
006345 FCSHPECP2019 PART VERSEES ETB SCOL	0,00	15 000,00	15 000,00	0,00	15 000,00	0,00	0,00
005486 FCSH2016 FONDS COMMUN SERVICE	6 334,00	0,00	6 334,00	6 334,00	0,00	0,00	0,00
005884 FCSH2017 FDS COMMUN SERVICES HEBERGEMENT	0,00	0,00	0,00	0,00	0,00	0,00	0,00
006038 FCSH2018 FONDS COMMUN SERVICE HERBERGEM.	8 000,00	-902,00	7 098,00	0,00	7 098,00	0,00	0,00
005823 FDSARCHI2017 ACQ. DOCUMENTS RARES	24 904,00	0,00	24 904,00	24 903,50	0,00	0,00	0,00
006025 FDSARCHI2018 ACQU DOCUMENTS RARES	11 826,00	-1 680,00	10 146,00	10 146,00	0,00	0,00	0,00
006349 FDSARCHI2019 ACQ FONDS ARCHI	0,00	14 000,00	14 000,00	0,00	14 000,00	0,00	0,00
003485 FDESC2010 FONDS CONCOURS COMMUNES	89 458,00	0,00	89 458,00	89 458,00	0,00	0,00	0,00
003644 FDESC2011 COMMUNES.C.DEC. FONDS DE CONC	424 565,00	0,00	424 565,00	424 565,00	0,00	0,00	0,00
003967 FDESC2012 COMMUNES ETUDES FONDS CONCOUR	595 416,00	-7 096,00	588 320,00	582 399,00	5 921,00	0,00	0,00
004302 FDESC2013 CMNES PHASE OPERATIONNELLE	232 162,00	-4 041,00	228 121,00	159 654,00	68 467,00	0,00	0,00
004301 FDESC2013 COMMUNES ETUDES FONDS CONCOUR	383 196,00	-1 040,00	382 156,00	314 270,00	67 886,00	0,00	0,00
004665 FDESC2014 SUIVI TRAVAUX	131 608,00	-3 653,00	127 955,00	85 418,00	42 537,00	0,00	0,00
004967 FDESC2015 TRAVAUX COLL FONDS DE CONCOURS	156 721,00	-3 480,00	153 241,00	86 850,00	66 391,00	0,00	0,00
005295 FDESC2016 TRAVAUX FONDS CONCOURS PUBLICS	270 969,00	-21 259,00	249 710,00	95 298,00	104 412,00	50 000,00	0,00
004664 FDSE2014 ETUDES COLL FONDS CONCOURS	254 285,00	-9 898,00	244 387,00	219 396,00	24 991,00	0,00	0,00
004966 FDSE2015 ETUDES COLLECT FONDS DE CONCOUR	366 090,00	-1 767,00	364 323,00	276 388,00	87 935,00	0,00	0,00
005294 FDSE2016 ETUDES FONDS CONCOURS PUBLICS	453 572,00	-78 227,00	375 345,00	212 578,00	62 767,00	100 000,00	0,00
005702 FDSE2017 ETUDE ET PHASE PREOPERATIONNE	250 000,00	-10 874,00	239 126,00	167 575,00	71 551,00	0,00	0,00
006021 FDSE2018 ETUDE ET PHASE PREOPERATIONNELL	220 000,00	-12,00	219 988,00	934,00	150 000,00	69 054,00	0,00
006469 FDSE2019 COMMUNES MOBIL MAT ETUDES	0,00	319 000,00	319 000,00	0,00	100 000,00	219 000,00	0,00
006085 FHAB2018 LOGEMENT SOCIAUX SURCOUT	17 500,00	0,00	17 500,00	0,00	17 500,00	0,00	0,00
006233 FHAB2018 LOGEMENT SOCIAUX SURCOUT	25 000,00	-25 000,00	0,00	0,00	0,00	0,00	0,00
006312 FHAB2019 CONTRAT ACCOMPAGEMENT	0,00	77 500,00	77 500,00	0,00	0,00	77 500,00	0,00
006319 FHAB2019 SUBV PRIVEES	0,00	25 000,00	25 000,00	0,00	10,00	24 990,00	0,00
005595 FHAP2016 ETABL. PUBLICS: BAT&INSTALLAT°	45 720,00	0,00	45 720,00	0,00	19 812,00	0,00	0,00
005759 FHAP2017 AIDE PRODUITS ETS PUBLICS LOCALS	118 110,00	0,00	118 110,00	0,00	118 110,00	0,00	0,00
006248 FHAP2018 SUBV EQUIPEMENT HABITAT TG	7 620,00	0,00	7 620,00	0,00	7 620,00	0,00	0,00
006313 FHAP2019 SUBV EQUIPEMENT HABITAT	0,00	68 580,00	68 580,00	0,00	0,00	68 580,00	0,00
004573 FIEA2013 AUDIT ENTREPRISE	49 602,00	-7 600,00	42 002,00	42 002,00	0,00	0,00	0,00
004699 FIEA2014 ENREPRISES AUDIT ET IMMATERIEL	15 860,00	0,00	15 860,00	13 632,00	2 228,00	0,00	0,00
004987 FIEA2015 INVIT IMMATERIEL ENTREPRISES	24 480,00	0,00	24 480,00	20 917,00	3 563,00	0,00	0,00

N° ou intitulé de l'AP	Montant des AP			Montant des CP			
	Pour mémoire AP votée y compris ajustement	Révision de l'exercice N	Total cumulé (toutes les délibérations y compris pour N)	Crédits de paiement antérieurs (réalisations cumulées au 01/01/N) (1)	Crédits de paiement ouverts au titre de l'exercice N (2)	Restes à financer de l'exercice N+1	Restes à financer (exercices au-delà de N+1)
005461 FIEA2016 AUDIT D'ENTREPRISE	6 975,00	0,00	6 975,00	0,00	6 975,00	0,00	0,00
004696 FIEC2014 CMNES EIDE AU COMMERCE RURAL	15 000,00	0,00	15 000,00	15 000,00	0,00	0,00	0,00
004984 FIEC2015 AIDE COMMERCE RURAL	55 859,00	0,00	55 859,00	55 859,00	0,00	0,00	0,00
005457 FIEC2016 AIDE AU COMMERCE RURAL	63 955,00	0,00	63 955,00	18 955,00	45 000,00	0,00	0,00
005730 FIEC2017 AIDE COMMERCE RURAL	110 879,00	0,00	110 879,00	46 788,00	64 091,00	0,00	0,00
006066 FIEC2018 AIDE COMMERCE RURAL	90 000,00	-90 000,00	0,00	0,00	0,00	0,00	0,00
006474 FIEC2019 AIDE COMMERCE RURAL	0,00	90 000,00	90 000,00	0,00	45 000,00	45 000,00	0,00
005290 FIEI2015 COMMUNES ATELIERS RELAIS	69 671,00	-2 029,00	67 642,00	67 642,00	0,00	0,00	0,00
005458 FIEI2016 ATELIERS RELAIS	38 125,00	0,00	38 125,00	38 125,00	0,00	0,00	0,00
005966 FIEI2017 USINES ET ATELIERS RELAIS	0,00	0,00	0,00	0,00	0,00	0,00	0,00
003987 FIES2012 SUBV BATIMENTS SOCIETES	451 022,00	0,00	451 022,00	451 022,00	0,00	0,00	0,00
004575 FIES2013 SUBV BATIMENTS SOCIETES	202 161,00	0,00	202 161,00	202 161,00	0,00	0,00	0,00
004701 FIES2014 ENTREPRISES BATIMENTS	277 044,00	0,00	277 044,00	254 861,00	22 183,00	0,00	0,00
004989 FIES2015 BATIMENTS ENTREPRISES	561 134,00	0,00	561 134,00	530 886,00	30 248,00	0,00	0,00
005464 FIES2016 SUB. AUX ENTREPRISES BATIMENT	180 113,00	0,00	180 113,00	130 113,00	50 000,00	0,00	0,00
005737 FIES2017 BAT SUBV ENTREPRISES	0,00	0,00	0,00	0,00	0,00	0,00	0,00
006488 FIT1 2019 CREATION GITE	0,00	6 000,00	6 000,00	0,00	0,00	6 000,00	0,00
004908 FIT12013 CRET° GITES ETAPES&SEJOURS ETAPE	3 750,00	0,00	3 750,00	2 500,00	1 250,00	0,00	0,00
004991 FIT12015 COMMNES CREAT GITES ET SEJ GROUP	3 000,00	-3 000,00	0,00	0,00	0,00	0,00	0,00
005739 FIT12017 CREAT GITES ET SEJOURS GROUPES	0,00	0,00	0,00	0,00	0,00	0,00	0,00
006163 FIT12018 AMENAGEMENT DE GITES RURAUX	6 000,00	-6 000,00	0,00	0,00	0,00	0,00	0,00
003989 FITC2012 CAMPINGS COMMUNAUX CLASSES	9 716,00	0,00	9 716,00	7 553,00	2 163,00	0,00	0,00
005251 FITC2015 CAMPINGS COMMUNAUX CLASSES	7 500,00	0,00	7 500,00	7 500,00	0,00	0,00	0,00
005660 FITC2016 MODERNISATION CAMPINGS COMMUN.	7 500,00	0,00	7 500,00	7 500,00	0,00	0,00	0,00
005740 FITC2017 MODERNISAT CAMPINGS COMMUNAUX	0,00	0,00	0,00	0,00	0,00	0,00	0,00
006164 FITC2018 CAMPING COMMUNEAUX CLASSE	7 500,00	-7 500,00	0,00	0,00	0,00	0,00	0,00
006489 FITC2019 MODERNISATION CAMPING	0,00	7 500,00	7 500,00	0,00	0,00	7 500,00	0,00
004993 FITE2015 EQUITS COMM LIES A L'EAU	407 139,00	0,00	407 139,00	397 989,00	9 150,00	0,00	0,00
005334 FITE2016 COMMUNES EQUIJT LOISIRS LIES A L	7 022,00	0,00	7 022,00	7 022,00	0,00	0,00	0,00
005741 FITE2017 EQUIPT DE LOISIRS LIES A L'eau	25 578,00	0,00	25 578,00	2 500,00	23 078,00	0,00	0,00
006165 FITE2018 EQUIOPEMENT DE LOISIRS	50 000,00	-12 029,00	37 971,00	0,00	37 971,00	0,00	0,00
006490 FITE2019 EQUIP LOISIRS NAUTIQUES	0,00	55 329,00	55 329,00	0,00	10 000,00	45 329,00	0,00
006400 FLAMENS2019 EXTENSION PLONG COLLEGE	0,00	130 000,00	130 000,00	0,00	130 000,00	0,00	0,00
003943 FONCIER2012 ACQUISIT° FONCIERES VOIRIE	196 399,00	0,00	196 399,00	171 391,43	25 006,00	0,00	0,00
004280 FONCIER2013 ACQUISIT° FONCIERES VOIRIE	35 999,00	-1,00	35 998,00	32 162,81	3 835,00	0,00	0,00
004893 FONCIER2014 ACQUISIT° FONCIERE	285 342,00	0,00	285 342,00	279 170,90	6 171,00	0,00	0,00
004948 FONCIER2015 ACQUISIT° FONCIERES VOIRIE	169 998,00	0,00	169 998,00	166 223,11	3 775,00	0,00	0,00
005345 FONCIER2016 ACQUISIT° FONCIERES VOIRIE	19 999,00	0,00	19 999,00	9 413,40	10 586,00	0,00	0,00

N° ou intitulé de l'AP	Montant des AP			Montant des CP			
	Pour mémoire AP votée y compris ajustement	Révision de l'exercice N	Total cumulé (toutes les délibérations y compris pour N)	Crédits de paiement antérieurs (réalisations cumulées au 01/01/N) (1)	Crédits de paiement ouverts au titre de l'exercice N (2)	Restes à financer de l'exercice N+1	Restes à financer (exercices au-delà de N+1)
006004 FONCIER2017 ACQ. MAISON SOLIDAR. CASTEL	435 032,00	0,00	435 032,00	435 031,14	0,00	0,00	0,00
005695 FONCIER2017 ACQUISIT° FONCIERES VOIRIE	110 000,00	0,00	110 000,00	82 546,58	27 453,00	0,00	0,00
006244 FONCIER2018 ACQUISITION FONCIERE	160 000,00	-112,00	159 888,00	87 887,52	72 000,00	0,00	0,00
006015 FONCIER2018 ACQUISIT° FONCIERES VOIRIE	20 000,00	-16 388,00	3 612,00	744,00	2 868,00	0,00	0,00
006515 FONCIER2019 ACQ TERRAIN MAISON BOUDOU	0,00	300 000,00	300 000,00	0,00	300 000,00	0,00	0,00
006263 FONCIER2019 ACQUISIT° FONCIERES VOIRIE	0,00	20 000,00	20 000,00	0,00	16 388,00	3 612,00	0,00
004944 FRAIS D'ETUDES BAT. ARCHIVES DPTALES	63 068,00	-5 000,00	58 068,00	35 532,00	22 536,00	0,00	0,00
004353 FRAIS HONORAIRES NOTAIRES	25 000,00	0,00	25 000,00	0,00	0,00	15 000,00	10 000,00
005570 FRET2016 FRAIS D'ETUDE GEOMETRE et PROG	236 808,00	0,00	236 808,00	236 807,83	0,00	0,00	0,00
006186 FRET2018 ETUDE THERMIQUE	10 000,00	-2 800,00	7 200,00	0,00	7 200,00	0,00	0,00
006374 FRET2019 ETUDES COLLEGES	0,00	68 000,00	68 000,00	0,00	68 000,00	0,00	0,00
005331 FTOT2016 RESTRUCT OFFICES TOURISME COMMU	3 594,00	0,00	3 594,00	3 594,00	0,00	0,00	0,00
005738 FTOT2017 STRUCT OFFICES TOURISME COMMUNA	0,00	0,00	0,00	0,00	0,00	0,00	0,00
005928 FTOT2017 STRUCTURATION DES OFFICES	0,00	0,00	0,00	0,00	0,00	0,00	0,00
006162 FTOT2018 RESTRUCT° OFFICES DE TOURISME	12 000,00	-1 341,00	10 659,00	0,00	10 659,00	0,00	0,00
006170 FTOT2018 STRUCTURAT° OFFICES DE TOURISME	3 000,00	-3 000,00	0,00	0,00	0,00	0,00	0,00
006500 FTOT2019 STRUCTURATION OT COMMUNE	0,00	3 000,00	3 000,00	0,00	1 500,00	1 500,00	0,00
006487 FTOT2019 STRUCTURATION OT COMMUNES	0,00	18 000,00	18 000,00	0,00	6 000,00	12 000,00	0,00
004909 FTPC2013 HEBERGEMENT COMMUNAL + PRODUITS	3 000,00	0,00	3 000,00	2 000,00	1 000,00	0,00	0,00
005742 FTPC2017 HEBERG° COMMUNAL PLUS PRODUITS	0,00	0,00	0,00	0,00	0,00	0,00	0,00
006166 FTPC2018 HERBERGEMENT COMMUNAL	3 000,00	-3 000,00	0,00	0,00	0,00	0,00	0,00
006491 FTPC2019 HEBERG° COMMUNAL	0,00	3 000,00	3 000,00	0,00	0,00	3 000,00	0,00
004998 FTTP PRIVES HEBERG° + PRODUITS	24 995,00	-2 796,00	22 199,00	22 199,00	0,00	0,00	0,00
005875 GARON2017 BRAS-MORT ESPINASSIE	155 000,00	0,00	155 000,00	11 460,00	143 540,00	0,00	0,00
006450 GARON2019 TVX TERRAIN ENS	0,00	39 306,00	39 306,00	0,00	27 500,00	11 806,00	0,00
005958 GEDSAE2017 GESTION ELECTRONIQUE DOCUMENT	75 290,00	-10 000,00	65 290,00	25 290,00	40 000,00	0,00	0,00
005743 GESG2017 MODERN GITES ETAPESSET SEJ GROU	60 000,00	-2 886,00	57 114,00	18 076,00	39 038,00	0,00	0,00
006236 GESG2018 MODERNISAT° GITES ETAPES	30 000,00	-30 000,00	0,00	0,00	0,00	0,00	0,00
006482 GESG2019 MODERNISATION GITES	0,00	30 000,00	30 000,00	0,00	0,00	30 000,00	0,00
004712 GESG2014 PART MODER ETAPES ET SEJ GROUPE	9 195,00	0,00	9 195,00	9 195,00	0,00	0,00	0,00
006498 GORGES AVEYRON	0,00	78 500,00	78 500,00	0,00	58 500,00	20 000,00	0,00
005873 GOUYRE2017 GRILLE POISSONS&POT. ANCRAGE	2 000,00	0,00	2 000,00	0,00	2 000,00	0,00	0,00
006140 GOUYRE2018 ETUDES AMENAGEMENT BARRAGE	12 000,00	0,00	12 000,00	0,00	6 000,00	6 000,00	0,00
005177 GROCO2015 GROSSES REPARATIONS COLLEGES	311 921,00	-26 601,00	285 320,00	285 320,16	0,00	0,00	0,00
005494 GROCO2016 GROSSES REPARATIONS COLLEGES	284 630,00	-1 134,00	283 496,00	252 392,81	31 103,09	0,00	0,00
006444 GRGRP2019 ACQ MATERIEL SPECIALISE	0,00	5 000,00	5 000,00	0,00	5 000,00	0,00	0,00
004851 GROSSES REPARATIONS COLLEGES	112 985,00	0,00	112 985,00	112 984,66	0,00	0,00	0,00
006499 GROTT BRUNIQUEL	0,00	15 000,00	15 000,00	0,00	15 000,00	0,00	0,00

N° ou intitulé de l'AP	Montant des AP			Montant des CP			
	Pour mémoire AP votée y compris ajustement	Révision de l'exercice N	Total cumulé (toutes les délibérations y compris pour N)	Crédits de paiement antérieurs (réalisations cumulées au 01/01/N) (1)	Crédits de paiement ouverts au titre de l'exercice N (2)	Restes à financer de l'exercice N+1	Restes à financer (exercices au-delà de N+1)
006008 GROTTÉ DE BRUNIQUEL	105 620,00	0,00	105 620,00	46 638,00	58 982,00	0,00	0,00
003950 GRRD2012 TVX SUR ROUTES DEPARTEMENTALES	10 370 883,00	0,00	10 370 883,00	10 370 881,61	0,00	0,00	0,00
004290 GRRD2013 TVX SUR ROUTES DEPARTEMENTALES	8 983 384,00	0,00	8 983 384,00	8 983 384,16	0,00	0,00	0,00
004950 GRRD2015 TVX SUR ROUTES DEPARTEMENTALES	8 261 926,00	0,00	8 261 926,00	8 261 924,85	0,00	0,00	0,00
005350 GRRD2016 TVX SUR ROUTES DEPARTEMENTALES	8 910 001,00	0,00	8 910 001,00	8 637 141,49	272 859,00	0,00	0,00
005700 GRRD2017 TVX SUR ROUTES DEPARTEMENTALES	11 916 000,00	2,00	11 916 002,00	11 662 449,81	253 552,05	0,00	0,00
006020 GRRD2018 TVX SUR ROUTES DEPARTEMENTALES	13 447 000,00	2,00	13 447 002,00	6 647 536,25	6 799 465,61	0,00	0,00
006265 GRRD2019 TVX SUR ROUTES DEPARTEMENTALES	0,00	12 610 000,00	12 610 000,00	0,00	6 810 000,00	5 800 000,00	0,00
006391 GRRPBELL20019 TVX ANNUELS	0,00	20 000,00	20 000,00	0,00	20 000,00	0,00	0,00
005672 GRRPBELL2016 TRAVAUX BATIMENTS CULTUREL	249 999,00	50 000,00	299 999,00	9 244,76	229 253,87	61 500,00	0,00
005534 GRRPBELL2016 TVX BATIMENTS CULTURELS	29 998,00	0,00	29 998,00	29 998,20	0,00	0,00	0,00
005896 GRRPBELL2017 PROG ANNUEL TVX ABBAYE	6 504,00	0,00	6 504,00	6 504,00	0,00	0,00	0,00
006191 GRRPBELL2018 TVX BELLEPERCHE	20 000,00	-20 000,00	0,00	0,00	0,00	0,00	0,00
005988 GTTE 2017 GROTTÉ DE BRUNIQUEL	0,00	0,00	0,00	0,00	0,00	0,00	0,00
005992 GTTESA2017 ACQ. TERRAIN SAINT ANTONIN	60 658,00	0,00	60 658,00	60 657,58	0,00	0,00	0,00
004308 HAIN2013 AMELIORATION HABITAT INSALUBRE	158 580,00	-24 300,00	134 280,00	134 280,00	0,00	0,00	0,00
004672 HAIN2014 AMELIORATION HABITAT INSALUBRE	64 014,00	0,00	64 014,00	61 701,00	2 313,00	0,00	0,00
005028 HAIN2015 AMELIORATION HABITAT INSALUBRE	256 507,00	0,00	256 507,00	207 067,00	49 440,00	0,00	0,00
005302 HAIN2016 AMELIORAT HABITAT	95 184,00	0,00	95 184,00	86 184,00	9 000,00	0,00	0,00
005711 HAIN2017 AMELIORATION HABITAT INSALUBRE	46 995,00	0,00	46 995,00	6 000,00	30 995,00	10 000,00	0,00
006153 HAIN2018 AMELIORATION HABITAT	100 000,00	-27 700,00	72 300,00	23 700,00	28 600,00	20 000,00	0,00
006452 HAIN2019 AMELIORAT HABITAT INSALUBRE	0,00	70 000,00	70 000,00	0,00	20 000,00	50 000,00	0,00
004718 HGCC2014 HALTES GARDERIES	15 552,00	0,00	15 552,00	15 552,00	0,00	0,00	0,00
005271 HODE2015 TEMPETE DU 31 AOUT 2015	134 922,00	0,00	134 922,00	134 921,58	0,00	0,00	0,00
005528 HODE2016 BATIMENTS ADMINISTRATIFS	83 875,00	0,00	83 875,00	83 873,59	0,00	0,00	0,00
005889 HODE2017 TRAVAUX HOTEL DEPARTEMENT	25 000,00	0,00	25 000,00	870,90	24 129,00	0,00	0,00
005983 HODE2017 TVX GROSSES REPARATIONS	72 000,00	80 000,00	152 000,00	0,00	152 000,00	0,00	0,00
006257 HODE2018 CLIM CHAUFFAGE	100 000,00	0,00	100 000,00	0,00	100 000,00	0,00	0,00
006182 HODE2018 TRAVAUX HOTEL DEPARTEMENT	48 000,00	0,00	48 000,00	0,00	47 999,18	0,00	0,00
006378 HODE2019 TVX HOTEL DEPARTEMENT	0,00	90 500,00	90 500,00	0,00	80 500,00	10 000,00	0,00
006005 IMEP2017 REHABILITAT° RESTAURATION IMEP	303 849,00	-849,00	303 000,00	0,00	303 000,00	0,00	0,00
005833 INFOCIO2017 INSTALLATION BORNE WIFI	529,00	0,00	529,00	529,08	0,00	0,00	0,00
005287 INFRES2015 INFRASTRUCTURE RESEAUX	409 999,00	-902,00	409 097,00	213 348,57	195 748,00	-0,30	0,00
006136 INFRES2018 INFRASTRUCTURES RESEAUX	322 000,00	1 309,00	323 309,00	1 706,04	321 602,96	0,00	0,00
005854 INSERT2017 FRAIS D'INSERTION	0,00	0,00	0,00	0,00	0,00	0,00	0,00
004508 INTERVENT°2012 URGENT.INSTALL	129 225,00	0,00	129 225,00	129 225,67	0,00	0,00	0,00
004900 INTP2014 TRVX RD DEGATS ORAGES	1 889 800,00	0,00	1 889 800,00	1 889 800,65	0,00	0,00	0,00
005077 INTP2015 TRVX RD DEGATS D'ORAGES	464 999,00	-73,00	464 926,00	464 612,16	1 313,00	0,00	0,00



N° ou intitulé de l'AP	Montant des AP			Montant des CP			
	Pour mémoire AP votée y compris ajustement	Révision de l'exercice N	Total cumulé (toutes les délibérations y compris pour N)	Crédits de paiement antérieurs (réalisations cumulées au 01/01/N) (1)	Crédits de paiement ouverts au titre de l'exercice N (2)	Restes à financer de l'exercice N+1	Restes à financer (exercices au-delà de N+1)
005975 INTP2017 TVX SUR RD : DEGATS D'ORAGE	380 000,00	-641,00	379 359,00	379 358,59	0,11	0,00	0,00
006252 JARDIMOD2018 ESPACES VERTS	90 000,00	0,00	90 000,00	0,00	90 000,00	0,00	0,00
004640 LGVS2013 ACQ.FONCIERES/LGV TOULOUSE-BORD	917 500,00	-4 141,00	913 359,00	825 750,00	87 609,00	0,00	0,00
005999 LOBO2017 LOGEMENTS SOCIAUX CENTRE BOURG	0,00	0,00	0,00	0,00	0,00	0,00	0,00
006000 LOBO2017 LOGEMENTS SOCIAUX CENTRE BOURG	0,00	0,00	0,00	0,00	0,00	0,00	0,00
006234 LOBO2018 LOGEMENT SOCIAUX BONUS	20 000,00	-20 000,00	0,00	0,00	0,00	0,00	0,00
006194 LOBO2018 LOGEMENTS SOCIAUX BONUS CENTRE	67 000,00	-67 000,00	0,00	0,00	0,00	0,00	0,00
006320 LOBO2019 SUBV PRIVATEES	0,00	20 000,00	20 000,00	0,00	10,00	19 990,00	0,00
006314 LOBO2019 SUBV TGH BONUS	0,00	90 000,00	90 000,00	0,00	0,00	90 000,00	0,00
005858 LOCACQMA2017 LEVEE D'OPTION D'ACHAT	154,00	0,00	154,00	153,60	0,00	0,00	0,00
006130 LOCACQMA2018 LEVEE D'OPTION D'ACHAT	611,00	0,00	611,00	611,10	0,00	0,00	0,00
005861 LOCAUTO2017 MATERIEL DE TRANSPORT	1 580,00	0,00	1 580,00	1 579,51	0,00	0,00	0,00
006132 LOCAUTO2018 MATERIEL DE TRANSPORT	16 790,00	-78,00	16 712,00	14 480,58	2 231,00	0,00	0,00
006369 LOCAUTO2019 LAO MARCHÉ256/13	0,00	0,00	0,00	0,00	0,00	0,00	0,00
006441 LOCAUTO2019 LOA M256/13	0,00	240,00	240,00	0,00	240,00	0,00	0,00
004914 LOCO2014 LOTISSEMENTS DE QUALITE	12 524,00	0,00	12 524,00	12 524,00	0,00	0,00	0,00
005029 LOCO2015 LOTISSEMENTS DE QUALITE	3 200,00	0,00	3 200,00	3 200,00	0,00	0,00	0,00
005712 LOCO2017 LOTISSEMENT DE QUALITE	0,00	0,00	0,00	0,00	0,00	0,00	0,00
006155 LOCO2018 LOTISSEMENTS DE QUALITE	15 000,00	-7 320,00	7 680,00	0,00	7 680,00	0,00	0,00
006455 LOCO2019 LOTISSEMENT QUALITE	0,00	20 000,00	20 000,00	0,00	0,00	20 000,00	0,00
006434 LOG20192019 ACHAT LOGIC 2019	0,00	210 500,00	210 500,00	0,00	144 800,00	65 700,00	0,00
006012 LOGEMENT SOCIAUX PRIVÉS SURCOUTS	0,00	0,00	0,00	0,00	0,00	0,00	0,00
006011 LOGEMENTS SOCIAUX TGH SURCOUT	0,00	0,00	0,00	0,00	0,00	0,00	0,00
006091 LOGI2018 MAINTENANCE SITE INTERNET	70 000,00	-11 572,00	58 428,00	58 428,00	0,00	0,00	0,00
006334 LOGI2019 SITE INTERNET	0,00	130 000,00	130 000,00	0,00	57 000,00	73 000,00	0,00
006509 LOGI2019 TROIS MICROSITES	0,00	15 800,00	15 800,00	0,00	15 800,00	0,00	0,00
004351 LOGICIEL2014 ACQ° DE LOGICIEL	162 199,00	0,00	162 199,00	162 197,32	0,00	0,00	0,00
005119 LOGICIEL2015 ACQ° DE LOGICIEL	358 393,00	-5 117,00	353 276,00	351 105,34	2 170,00	0,00	0,00
005567 LOGICIEL2016 ACQUISITION DE LOGICIEL	95 223,00	0,00	95 223,00	63 760,32	31 461,81	0,19	0,00
005990 LOGICIEL2017 ACQ LOGICIEL COLLEGES	22 058,00	0,00	22 058,00	22 057,80	0,00	0,00	0,00
005862 LOGICIEL2017 ACQUISITION LOGICIEL	250 572,00	-5 571,00	245 001,00	233 622,01	11 379,00	0,00	0,00
006135 LOGICIEL2018 ACQUISITION DE LOGICIELS	1 013 500,00	128 975,00	1 142 475,00	147 474,94	845 000,58	148 999,79	0,00
003958 LOLO2012 PALULOS	40 571,00	0,00	40 571,00	33 701,00	6 870,00	0,00	0,00
004638 LOLO2013 PALULOS	47 088,00	0,00	47 088,00	43 653,00	3 435,00	0,00	0,00
004956 LOLO2015 PALULOS	58 395,00	-1 145,00	57 250,00	54 960,00	2 290,00	0,00	0,00
005511 LOLO2016 AMENAGEMENT BAT.COM&LOG.SOCIAUX	34 350,00	0,00	34 350,00	28 625,00	5 725,00	0,00	0,00
005756 LOLO2017 PALULOS	105 846,00	0,00	105 846,00	13 740,00	92 106,00	0,00	0,00
006192 LOLO2018 AMENAGEMENT BATIMENTS COMMUNAUX	68 700,00	-68 700,00	0,00	0,00	0,00	0,00	0,00

N° ou intitulé de l'AP	Montant des AP			Montant des CP			
	Pour mémoire AP votée y compris ajustement	Révision de l'exercice N	Total cumulé (toutes les délibérations y compris pour N)	Crédits de paiement antérieurs (réalisations au 01/01/N) (1)	Crédits de paiement ouverts au titre de l'exercice N (2)	Restes à financer de l'exercice N+1	Restes à financer (exercices au-delà de N+1)
005904 MATAUDIO2017 ACQ. MATERIEL AUDIOVISUEL	3 334,00	0,00	3 334,00	3 333,60	0,00	0,00	0,00
006099 MATAUDIO2018 ACQ MATERIEL AUDIOVISUEL	26 500,00	-1 066,00	25 434,00	25 433,63	0,00	0,00	0,00
006335 MATAUDIO2019 ACQ MATERIEL DIVERS	0,00	20 000,00	20 000,00	0,00	20 000,00	0,00	0,00
005500 MATCUMAT2016 MAT. & OUTILLAGE TECHNIQUE	3 507,00	0,00	3 507,00	3 507,77	0,00	0,00	0,00
005849 MATCUMAT2017 ACQUISITION MATERIEL	24 970,00	0,00	24 970,00	24 970,31	0,00	0,00	0,00
006048 MATCUMAT2018 ACQ.MAT&OUTIL TECH	17 000,00	-67,00	16 933,00	16 933,05	0,00	0,00	0,00
006281 MATCUMAT2019 ACQ.MAT&OUTILLAGE TECHNIQUE	0,00	28 000,00	28 000,00	0,00	18 000,00	10 000,00	0,00
006473 MATEL2019 MAT TELEPHONIE CIO	0,00	4 000,00	4 000,00	0,00	4 000,00	0,00	0,00
005688 MATERIEL2016 ACHAT DEFIBRILLATEURS	12 822,00	0,00	12 822,00	12 821,76	0,00	0,00	0,00
005588 MATERIEL2016 ACQUISITION MATERIEL DIVERS	46 983,00	0,00	46 983,00	46 983,94	0,00	0,00	0,00
005581 MATERIEL2016 MATERIEL BUREAU ET MOBILIER	8 443,00	0,00	8 443,00	8 442,62	0,00	0,00	0,00
005583 MATERIEL2016 MATERIEL BUREAU ET MOBILIER	534,00	0,00	534,00	533,84	0,00	0,00	0,00
005585 MATERIEL2016 MATERIEL BUREAU ET MOBILIER	14 243,00	0,00	14 243,00	14 244,14	0,00	0,00	0,00
005871 MATERIEL2017 ACQUISITION MATERIEL	8 258,00	0,00	8 258,00	8 258,40	0,00	0,00	0,00
005872 MATERIEL2017 ACQUISITION MATERIEL	5 936,00	0,00	5 936,00	5 936,30	0,00	0,00	0,00
005821 MATERIEL2017 ACQUISIT* MATERIEL & OUTILL	36 442,00	0,00	36 442,00	36 441,30	0,00	0,00	0,00
005820 MATERIEL2017 ACQUISIT* MATERIEL SUBDI	9 122,00	0,00	9 122,00	9 120,93	0,00	0,00	0,00
005816 MATERIEL2017 ACQ* MATERIAL MOBI MDPH	7 129,00	0,00	7 129,00	7 127,81	0,00	0,00	0,00
006001 MATERIEL2017 EXTINGCTEURS COLLEGE MONTECH	1 998,00	0,00	1 998,00	1 998,36	0,00	0,00	0,00
005868 MATERIEL2017 MAT BUREAU ET MOBILIER	18 660,00	0,00	18 660,00	18 660,45	-1,00	0,00	0,00
005865 MATERIEL2017 MATERIEL BUREAU ET MOBILIER	294,00	0,00	294,00	294,19	0,00	0,00	0,00
005866 MATERIEL2017 MATERIEL BUREAU ET MOBILIER	7 193,00	0,00	7 193,00	7 192,46	0,00	0,00	0,00
005867 MATERIEL2017 MATERIEL BUREAU ET MOBILIER	3 531,00	0,00	3 531,00	3 530,63	0,00	0,00	0,00
005869 MATERIEL2017 MATERIEL BUREAU ET MOBILIER	12 178,00	0,00	12 178,00	12 177,21	0,00	0,00	0,00
005870 MATERIEL2017 MATERIEL BUREAU ET MOBILIER	1 061,00	0,00	1 061,00	1 060,87	0,00	0,00	0,00
005864 MATERIEL2017 MATERIEL DE BUREAU	8 499,00	0,00	8 499,00	8 499,05	0,00	0,00	0,00
006123 MATERIEL2018 ACQ MATERIEL DIV	7 372,00	-2 323,00	5 049,00	2 727,48	2 322,00	0,00	0,00
006128 MATERIEL2018 ACQ MATERIEL DIV	2 519,00	-52,00	2 467,00	1 867,25	599,98	0,00	0,00
006127 MATERIEL2018 ACQU MATERIEL DIV	4 902,00	-1 644,00	3 258,00	67,79	3 189,60	0,00	0,00
006122 MATERIEL2018 ACQUISITION MATERIEL DIVERS	85 840,00	-3 664,00	82 176,00	72 069,07	5 726,70	4 380,00	0,00
006124 MATERIEL2018 ACQUISITION MATERIEL DIVERS	1 030,00	0,00	1 030,00	893,95	0,00	136,00	0,00
006125 MATERIEL2018 ACQUISITION MATERIEL DIVERS	1 644,00	0,00	1 644,00	0,00	0,00	1 644,00	0,00
006126 MATERIEL2018 ACQUISITION MATERIEL DIVERS	20 181,00	0,00	20 181,00	20 170,27	0,00	11,00	0,00
006117 MATERIEL2018 MAT BUREAU ET MOB	7 103,00	-2,00	7 101,00	1 102,03	5 998,80	0,00	0,00
006114 MATERIEL2018 MAT BUREAU ET MOBILIER	9 500,00	0,00	9 500,00	8 424,05	0,00	1 076,00	0,00
006118 MATERIEL2018 MAT BUREAU ET MOBILIER	690,00	0,00	690,00	681,68	0,00	8,00	0,00
006118 MATERIEL2018 MAT BUREAU ET MOBILIER	13 700,00	0,00	13 700,00	13 292,88	0,00	407,00	0,00
006119 MATERIEL2018 MAT BUREAU ET MOBILIER	6 480,00	0,00	6 480,00	6 470,39	0,00	10,00	0,00

N° ou intitulé de l'AP	Montant des AP			Montant des CP			
	Pour mémoire AP votée y compris ajustement	Révision de l'exercice N	Total cumulé (toutes les délibérations y compris pour N)	Crédits de paiement antérieurs (réalisations cumulées au 01/01/N) (1)	Crédits de paiement ouverts au titre de l'exercice N (2)	Restes à financer de l'exercice N+1	Restes à financer (exercices au-delà de N+1)
006120 MATERIEL2018 MAT BUREAU ET MOBILIER	5 150,00	0,00	5 150,00	5 123,45	0,00	27,00	0,00
006505 MATERIEL2019 DMG INVESTISSEMENT 2019	0,00	527 890,00	527 890,00	0,00	527 890,00	0,00	0,00
005573 MATINF2016 AUTRE MAT INFORMATIQ	20 000,00	-20 000,00	0,00	0,00	0,00	0,00	0,00
005568 MATINF2016 AUTRE MATERIEL INFORMATIQUE	333 420,00	0,00	333 420,00	230 350,66	103 067,82	0,00	0,00
005828 MATINF2017 ACHAT CABLES USB	3 030,00	-167,00	2 863,00	2 862,97	0,00	0,00	0,00
006050 MATINF2018 AUTRE MAT INFORMATIQ	600,00	-6,00	594,00	0,00	593,69	0,00	0,00
006083 MATINF2018 AUTRE MATERIEL INFORMATIQUE	0,00	139 139,00	139 139,00	0,00	139 139,00	0,00	0,00
006351 MATINF2019 ACQ MAT INFORMAT	0,00	3 200,00	3 200,00	0,00	3 200,00	0,00	0,00
006350 MATINF2019 AUTRES MAT INFORMAT	0,00	3 000,00	3 000,00	0,00	3 000,00	0,00	0,00
006270 MATOS 2019 BELLEPERCHE	0,00	460,00	460,00	0,00	460,00	0,00	0,00
005489 MATOS2016 ACHAT MAT INNOVANT	50 000,00	-50 000,00	0,00	0,00	0,00	0,00	0,00
005449 MATOS2016 MATERIEL & OUTILLAGE TECHNIQUE	3 612,00	0,00	3 612,00	3 612,63	0,00	0,00	0,00
005687 MATOS2016 MATERIEL & OUTILLAGE TECHNIQUE	492,00	0,00	492,00	491,80	0,00	0,00	0,00
005488 MATOS2016 MATERIEL TECHNIQUE	36 205,00	-9 361,00	26 844,00	19 905,17	6 937,76	0,00	0,00
005577 MATOS2016 MATERIEL&OUTILLAGE TECHNIQUE	11 111,00	0,00	11 111,00	11 110,78	0,00	0,00	0,00
005578 MATOS2016 MATERIEL&OUTILLAGE TECHNIQUE	61 246,00	378,00	61 624,00	59 239,84	377,64	1 946,00	0,00
005830 MATOS2017 ACCESSOIRES AUTOLAVEUSE	588,00	0,00	588,00	587,25	0,00	0,00	0,00
005829 MATOS2017 ACHAT MATERIEL ANIMATION	1 023,00	0,00	1 023,00	1 023,00	0,00	0,00	0,00
005856 MATOS2017 ACQ. FOND SCENE TRANSPORTABLE	10 885,00	0,00	10 885,00	10 885,00	0,00	0,00	0,00
005885 MATOS2017 ACQ. MAT ET OUTIL	105 000,00	-80 038,00	24 962,00	23 106,60	1 855,00	0,00	0,00
005835 MATOS2017 ACQ. TABLETTE NUMERIQUE	600,00	-600,00	0,00	0,00	-0,57	0,00	0,00
005991 MATOS2017 ACQUISITION SIEGE AUTO	5 700,00	0,00	5 700,00	5 700,00	0,00	0,00	0,00
005819 MATOS2017 MATERIEL & OUTILLAGE TECHNIQUE	28 283,00	0,00	28 283,00	28 283,10	0,00	0,00	0,00
005920 MATOS2017 MATERIEL MEDICAL	2 895,00	0,00	2 895,00	2 894,89	0,00	0,00	0,00
006051 MATOS2018 ACHAT MATERIEL ANIMATION	1 200,00	-21,00	1 179,00	1 178,44	0,00	0,00	0,00
006097 MATOS2018 ACQ FONDS DE SCENE TRANSP.	17 000,00	-11 453,00	5 547,00	5 546,40	0,00	0,00	0,00
006039 MATOS2018 MATERIEL & OUTIL TECHNIQ	20 000,00	-11 355,00	8 645,00	0,00	8 645,00	0,00	0,00
006112 MATOS2018 MATERIEL & OUTIL TECHNIQ	26 350,00	-235,00	26 115,00	24 377,60	1 736,23	0,00	0,00
006113 MATOS2018 MATERIEL & OUTIL TECHNIQ	27 000,00	-1 034,00	25 966,00	25 662,59	302,58	0,00	0,00
006071 MATOS2018 MATERIEL MEDICAL	19 000,00	-90,00	18 910,00	1 806,86	13 104,00	4 000,00	0,00
006053 MATOS2018 PARC A VELOS	3 000,00	-3 000,00	0,00	0,00	0,00	0,00	0,00
006352 MATOS2019 ACQ MAT DIVERS	0,00	2 200,00	2 200,00	0,00	2 200,00	0,00	0,00
006346 MATOS2019 ACQ MAT EXPO EVENMT	0,00	25 000,00	25 000,00	0,00	25 000,00	0,00	0,00
006435 MATOS2019 MATERIEL ET OUTIL TECH	0,00	1 000,00	1 000,00	0,00	1 000,00	0,00	0,00
006414 MATOS2019 MATERIEL INNOVANT	0,00	20 000,00	20 000,00	0,00	20 000,00	0,00	0,00
006413 MATOS2019 MATERIEL OUTIL TECH	0,00	50 000,00	50 000,00	0,00	50 000,00	0,00	0,00
006284 MATOS2019 MATERIEL PMI	0,00	3 000,00	3 000,00	0,00	3 000,00	0,00	0,00
005834 MATSPE2017 ACHAT DE WISC	5 790,00	0,00	5 790,00	5 789,64	0,00	0,00	0,00

N° ou intitulé de l'AP	Montant des AP			Montant des CP			
	Pour mémoire AP votée y compris ajustement	Révision de l'exercice N	Total cumulé (toutes les délibérations y compris pour N)	Crédits de paiement antérieurs (réalisations cumulées au 01/01/N) (1)	Crédits de paiement ouverts au titre de l'exercice N (2)	Restes à financer de l'exercice N+1	Restes à financer (exercices au-delà de N+1)
005832 MATSPE2017 ACHAT MATERIEL MEDIATHEQUE	1 389,00	0,00	1 389,00	1 389,28	0,00	0,00	0,00
006003 MATSPE2017 ACQ BORNES ELECTRIQUES	14 000,00	-81,00	13 919,00	13 918,80	0,00	0,00	0,00
005824 MATSPE2017 ACQUISITION MATERIEL DIVERS	0,00	0,00	0,00	0,00	0,00	0,00	0,00
005822 MATSPE2017 MAT. TECHNIQUES SPECIFIQUES	544,00	0,00	544,00	544,36	0,00	0,00	0,00
006024 MATSPE2018 ACQ. MACHINE SOUDER	850,00	-2,00	848,00	847,59	0,00	0,00	0,00
006238 MATSPE2018 CHEMIN ST JACQUES COMPOSTELLE	1 440,00	0,00	1 440,00	1 440,00	0,00	0,00	0,00
006027 MATSPE2018 MATERIEL DE NUMERISATION	4 824,00	-251,00	4 573,00	4 572,42	0,00	0,00	0,00
006055 MATSPE2018 RENOUVEL MATERIEL AUDIO	2 000,00	-865,00	1 135,00	1 134,26	0,00	0,00	0,00
006468 MATSPE2019 ACQ COYOTE	0,00	500,00	500,00	0,00	500,00	0,00	0,00
006348 MATSPE2019 ACQ MAT TECH	0,00	700,00	700,00	0,00	700,00	0,00	0,00
006437 MATSPE2019 ACQ MATERIEL SPECIFIQUE	0,00	2 000,00	2 000,00	0,00	2 000,00	0,00	0,00
006439 MATSPE2019 VELOS ELECTRIQUES	0,00	3 190,00	3 190,00	0,00	3 190,00	0,00	0,00
005477 MATVOIES2016 MAT. & OUTILLAGE TECHNIQUE	221 925,00	0,00	221 925,00	221 924,87	0,00	0,00	0,00
005859 MATVOIES2017 OUTILS POUR MULTIPORTEUR	75 487,00	0,00	75 487,00	75 486,51	0,00	0,00	0,00
006131 MATVOIES2018 MAT. & OUTILLAGE	67 800,00	-866,00	66 934,00	66 933,86	0,00	0,00	0,00
006368 MATVOIES2019 ACQ BENNE ARROUSEUSE	0,00	350 200,00	350 200,00	0,00	350 200,00	0,00	0,00
006260 MATVOIES2019 MAT. & OUTILLAGE	400 000,00	-2 500,00	397 500,00	0,00	397 500,00	0,00	0,00
005981 MDPH2017 MAISON DPTLE PERS. HANDICAPEES	0,00	0,00	0,00	0,00	0,00	0,00	0,00
006375 MDPH2019 AQUISITION BATIMENT	0,00	94 187,00	94 187,00	0,00	94 187,00	0,00	0,00
006373 MDPH2019 ETUDE RESTRUCTURATION MDPH	0,00	30 000,00	30 000,00	0,00	30 000,00	0,00	0,00
006501 MDPH2019 SUBV PR INFORMATIQUE	0,00	102 700,00	102 700,00	0,00	102 700,00	0,00	0,00
006388 MDPH2019 TVX RESTRUCTURATION	0,00	1 680 000,00	1 680 000,00	0,00	1 680 000,00	0,00	0,00
006386 MDSOL2019 TVX ANNUELS	0,00	242 000,00	242 000,00	0,00	242 000,00	0,00	0,00
004880 MEDIAT2014 TRAVAUX BATIMENT MEDIATHEQUE	151 255,00	0,00	151 255,00	147 209,31	4 044,38	0,00	0,00
005532 MEDIAT2016 TVX BAT. CULTURELS&SPORTIFS	1 213 000,00	0,00	1 213 000,00	153 183,65	410 814,23	231 000,00	418 000,00
006030 MHCC2018 REST. MONUMENTS HISTORIQUES	550 000,00	-427 138,00	122 862,00	1 375,00	121 487,00	0,00	0,00
006031 MHIC2018 REST. MONUMENTS HISTO INS	185 000,00	-109 444,00	75 556,00	2 299,00	73 257,00	0,00	0,00
005837 MOBBELLE2017 ACQ. VITRINES EXPOSITION	50 000,00	34 500,00	84 500,00	0,00	84 500,00	0,00	0,00
006033 MOBBELLE2018 PLANCHER SCENE	3 000,00	-600,00	2 400,00	2 400,00	0,00	0,00	0,00
005831 MOBI2017 MATERIEL DE BUREAU	0,00	0,00	0,00	0,00	0,00	0,00	0,00
006054 MOBI2018 MOBILIER DE BUREAU	400,00	-400,00	0,00	0,00	0,00	0,00	0,00
006436 MOBI2019 ACQ MATERIEL ET MOBILIER	0,00	30 000,00	30 000,00	0,00	30 000,00	0,00	0,00
005030 MONU2015 RENOVATION PATRIMOINE COMMEMORA	88 753,00	-877,00	87 876,00	85 432,00	2 444,00	0,00	0,00
005304 MONU2016 TRX RENOV PATRIMOINE COMMEMORAT	57 866,00	4 349,00	62 215,00	54 200,00	8 015,00	0,00	0,00
005705 MONU2017 TRAVAUX PATRIMOINE COMMEMORATIF	44 092,00	-20 000,00	24 092,00	19 092,00	5 000,00	0,00	0,00
006147 MONU2018 TRAVAUX PATRIMOINE	60 000,00	-34 842,00	25 158,00	9 585,00	15 573,00	0,00	0,00
006443 MONU2019 TVX RENOVAT PAT COMMEMORATIF	0,00	30 000,00	30 000,00	0,00	10 000,00	20 000,00	0,00
003657 MONUMENTS2011 HISTORIQUES CLASSES	134 021,00	0,00	134 021,00	134 021,00	0,00	0,00	0,00

N° ou intitulé de l'AP	Montant des AP			Montant des CP			
	Pour mémoire AP votée y compris ajustement	Révision de l'exercice N	Total cumulé (toutes les délibérations y compris pour N)	Crédits de paiement antérieurs (réalisations au 01/01/N) (1)	Crédits de paiement ouverts au titre de l'exercice N (2)	Restes à financer de l'exercice N+1	Restes à financer (exercices au-delà de N+1)
004257 MONUMENTS2012HISTORIQUES	88 137,00	0,00	88 137,00	88 137,00	0,00	0,00	0,00
004325 MONUMENTS2013 MONUMENTS HISTORIQUES	220 407,00	0,00	220 407,00	220 407,00	0,00	0,00	0,00
004691 MONUMENTS2014 FONDS DE CONCOURS	112 979,00	0,00	112 979,00	112 979,00	0,00	0,00	0,00
004981 MONUMENTS2015 COMMUNX CLASSES ET INSCRIT	76 479,00	0,00	76 479,00	74 688,00	1 791,00	0,00	0,00
005319 MONUMENTS2016 INSCRITS ET CLASSES	337 975,00	0,00	337 975,00	271 808,92	66 166,00	0,00	0,00
005729 MONUMENTS2017 HISTORIQUE CLASSE ET INSCR	134 851,00	0,00	134 851,00	72 055,00	62 796,00	0,00	0,00
005263 MVA/VP2015 MODER VILLAGE VACANCES PAVILLON	63 000,00	0,00	63 000,00	45 000,00	18 000,00	0,00	0,00
006237 MVA/VP2018 VILLAGES VACANCES PAVILLONNAIRE	30 000,00	-30 000,00	0,00	0,00	0,00	0,00	0,00
006493 MVA/VP2019 MODERNISATION VV PAVILLON	0,00	30 000,00	30 000,00	0,00	0,00	30 000,00	0,00
006254 NOVAL2018 CLIM + SEPARATION SITE	1 500,00	-165,30	1 334,70	1 334,70	0,00	0,00	0,00
006396 NOVAL2019 TVX	0,00	1 000,00	1 000,00	0,00	1 000,00	0,00	0,00
004982 OBJETS 2015 CLASSES ET INSCRITS	21 897,00	0,00	21 897,00	19 585,00	2 312,00	0,00	0,00
004326 OBJETS2013 MOBILERS INSCRITS ET CLASSES	23 779,00	0,00	23 779,00	23 779,00	0,00	0,00	0,00
004682 OBJETS2014 OBJETS MOB CL ET INSCRITS	22 045,00	0,00	22 045,00	22 045,00	0,00	0,00	0,00
005320 OBJETS2016 MOBILERS INSCRITS ET CLASSES	26 137,00	0,00	26 137,00	9 589,00	16 548,00	0,00	0,00
005728 OBJETS2017 OB MOBILIER CLASSE F INSCRIT	25 937,00	0,00	25 937,00	4 894,00	21 043,00	0,00	0,00
006092 OEUVR/REAR2018 ACQUISITION OEUVRES D'ART	3 000,00	0,00	3 000,00	0,00	3 000,00	0,00	0,00
006028 OMC2018 REST. OBJETS MOBILERS CLASSES	11 200,00	-7 132,00	4 068,00	0,00	4 068,00	0,00	0,00
006029 OMC2018 REST. OBJETS MOBILERS INSCRITS	13 400,00	-3 638,00	9 762,00	1 157,00	8 605,00	0,00	0,00
004009 OPAA2012 AMELIORATION HABITAT OPAH	770 587,00	-24 300,00	746 287,00	746 287,00	0,00	0,00	0,00
004310 OPAA2013 AMELIORATION HABITAT	922 831,00	-14 466,00	908 365,00	899 365,00	9 000,00	0,00	0,00
004674 OPAA2014 AMELIORATION HABITAT	617 864,00	-3 248,00	614 616,00	609 736,00	4 880,00	0,00	0,00
005031 OPAA2015 AMELIORATION HABITAT OPAH	1 035 852,00	-36 004,00	999 848,00	665 763,00	115 276,00	218 809,00	0,00
005305 OPAA2016 AMELIORATION HABITAT OPAH	795 370,00	-63 193,00	732 177,00	630 332,00	101 845,00	0,00	0,00
005713 OPAA2017 AMELIORATION DE L'HABITAT OPAH	888 781,00	-40 173,00	848 608,00	317 439,00	281 169,00	250 000,00	0,00
006156 OPAA2018 AMELIORATION HABITAT	1 100 000,00	-682,00	1 099 318,00	154 323,00	218 809,00	551 191,00	174 995,00
006458 OPAA2019 AMELIORATION HABITAT	0,00	1 226 000,00	1 226 000,00	0,00	326 000,00	700 000,00	200 000,00
005008 PAEM2015 MODERN ETS PUBL PERS AGEES	56 246,00	0,00	56 246,00	56 246,00	0,00	0,00	0,00
005502 PAEM2016 SUBV. CMNES BAT.&INSTALLATIONS	80 680,00	0,00	80 680,00	80 680,00	0,00	0,00	0,00
005964 PAEM2017 MODERN° ETS PUBLIC PERS. AGEES	11 200,00	0,00	11 200,00	11 200,00	0,00	0,00	0,00
006074 PAEM2018 MODERNISATION ETABLISSEMENTS	100 103,00	-91 501,00	8 602,00	8 602,00	0,00	0,00	0,00
006286 PAEM2019 SUBV ASE COMMUNES	0,00	175 420,00	175 420,00	0,00	175 420,00	0,00	0,00
005506 PAEP2016 PERS. PRIVEES BAT.&INTALLATIONS	30 500,00	0,00	30 500,00	30 500,00	0,00	0,00	0,00
005965 PAEP2017 MODERN° ETS PRIVEE PERS. AGEES	59 340,00	0,00	59 340,00	28 840,00	30 500,00	0,00	0,00
005733 PBOL2017 ACQ.PARABOLES PARTICULIERS	488,00	0,00	488,00	488,00	0,00	0,00	0,00
006068 PBOL2018 ACQ. PARABOLES PARTICULIERS	1 000,00	-1 000,00	0,00	0,00	0,00	0,00	0,00
005422 PDAAE2016 SUBV.PARTICU. ECHANGES AMIABLES	5 353,00	0,00	5 353,00	5 353,00	0,00	0,00	0,00
005748 PDAAE2017 ECHANGES IMMEUBLES RURAUX	8 642,00	0,00	8 642,00	8 642,00	0,00	0,00	0,00

N° ou intitulé de l'AP	Montant des AP			Montant des CP			Restes à financer (exercices au-delà de N+1)
	Pour mémoire AP votée y compris ajustement	Révision de l'exercice N	Total cumulé (toutes les délibérations y compris pour N)	Crédits de paiement antérieurs (réalisations cumulées au 01/01/N) (1)	Crédits de paiement ouverts au titre de l'exercice N (2)	Restes à financer de l'exercice N+1	
006059 PDAE2018 ECHANGES IMMEUBLES	7 000,00	-6 346,00	654,00	654,00	0,00	0,00	0,00
006483 PDAE2019 IMMEUBLE RURAUX ECHANGE	0,00	20 000,00	20 000,00	0,00	20 000,00	0,00	0,00
004836 PENTE D'EAU MONTECH	210 000,00	0,00	210 000,00	210 000,00	0,00	0,00	0,00
005657 PENTE2016 FRAIS D'ETUDES	1 800 000,00	0,00	1 800 000,00	47 872,03	1 452 127,97	300 000,00	0,00
004591 PIRC2013 RESTAURAT*PIGEONNIER COMMUNES	1 140,00	0,00	1 140,00	1 140,00	0,00	0,00	0,00
005878 PIRC2017 CONTRAT EQUIPEMT ST MICHEL	11 813,00	2,00	11 815,00	9 042,00	2 773,00	0,00	0,00
006213 PIRC2018 TRAVAUX RESTAURAT* PATRIMOINE	4 194,00	-3 500,00	694,00	694,00	0,00	0,00	0,00
006432 PIRC2019 RESTAURATION PIGEONNIER	0,00	7 000,00	7 000,00	0,00	3 500,00	3 500,00	0,00
004983 PIRP2015 PIGEONNIERS PARTICULIERS	8 863,00	0,00	8 863,00	8 863,00	0,00	0,00	0,00
006002 POSTAD2017 ACQ. AUTOLAVEUSE COL. MONTECH	2 768,00	0,00	2 768,00	2 767,80	0,00	0,00	0,00
003341 PPIC 2009 CLG J-DE PRADES CASTELSARRASIN	1 955 994,00	0,00	1 955 994,00	1 955 993,20	0,00	0,00	0,00
003340 PPIC 2009 CLG LAUZERTE	40 828,00	0,00	40 828,00	40 827,24	0,00	0,00	0,00
001892 PPIC 2010 CLG O.DE GOUGES MONTAUBAN	849 726,00	0,00	849 726,00	849 725,86	0,00	0,00	0,00
003831 PPIC 2011 BEAUMONT	594 816,00	0,00	594 816,00	594 815,82	0,00	0,00	0,00
003832 PPIC 2011 LAUZERTE	3 099 999,00	1,00	3 100 000,00	31 691,46	1 545 764,20	930 000,00	582 544,00
003833 PPIC 2011 MOISSAC	765 875,00	0,00	765 875,00	765 874,68	0,00	0,00	0,00
003834 PPIC 2011 OLYMPIE	670 000,00	-306 969,00	363 031,00	353 430,25	9 600,00	0,00	0,00
003835 PPIC 2011 ST ANTONIN	223 918,00	0,00	223 918,00	223 917,36	0,00	0,00	0,00
005516 PRADES2016 BATIMENT JEAN DE PRADES SEGPA	600 000,00	-50 788,00	549 212,00	378 408,64	170 802,55	0,00	0,00
005818 PRETS2017 PRETS AU PERSONNEL	99 345,00	0,00	99 345,00	99 345,00	0,00	0,00	0,00
006045 PRETS2018 PRET AU PERSONNEL	100 000,00	-26 630,00	73 370,00	73 370,00	0,00	0,00	0,00
006336 PRETS2019 PRETS PERSONNEL	0,00	100 000,00	100 000,00	0,00	100 000,00	0,00	0,00
005890 PROG2017 TRAVAUX BATIMENTS SCOLAIRES	350 000,00	-94,00	349 906,00	333 512,97	16 392,00	0,00	0,00
005901 PROG2017 TRAVAUX BATIMENTS SCOLAIRES	1 285 500,00	0,00	1 285 500,00	904 286,10	381 212,95	0,00	0,00
006183 PROG2018 TRAVAUX BÂTIMENTS SCOLAIRES	301 040,00	-30 000,00	271 040,00	62 387,57	208 651,75	0,00	0,00
006203 PROG2018 TVX COLLEGES RECUS A DISPO	1 298 000,00	63 001,00	1 361 001,00	336 905,18	1 024 095,07	0,00	0,00
006399 PROG2019 TVX ANNUELS COLLEGES	0,00	1 139 600,00	1 139 600,00	0,00	794 000,00	345 600,00	0,00
006381 PROG2019 TVX COLLEGES	0,00	315 000,00	315 000,00	0,00	315 000,00	0,00	0,00
004887 PROGRAMME TRAVAUX GYMNASES	11 562,00	0,00	11 562,00	11 562,30	0,00	0,00	0,00
004961 PRPO2015 PLAN REDRT TET G HAB	476 145,00	0,00	476 145,00	476 145,00	0,00	0,00	0,00
005596 PRPO2016 ETABL. PUBLICS: BAT&INSTALLAT°	386 481,00	0,00	386 481,00	386 481,00	0,00	0,00	0,00
005961 PRPO2017 PLAN REHABILITAT° PARC IMMOBIL.	535 004,00	0,00	535 004,00	53 500,00	481 504,00	0,00	0,00
006195 PRPO2018 PLAN DE REHABILITATION DU PARC	420 000,00	0,00	420 000,00	0,00	42 000,00	200 000,00	178 000,00
006315 PRPO2019 SUBV PLAN REHABILITATION	0,00	420 000,00	420 000,00	0,00	10,00	41 990,00	378 000,00
006387 PSHUM2019 TVX ANNUELS	0,00	129 200,00	129 200,00	0,00	69 200,00	60 000,00	0,00
005338 PTEH2016 MODER HALTES NAUTIQUES	13 500,00	0,00	13 500,00	13 500,00	0,00	0,00	0,00
005745 PTEH2017 MODER HALTES NAUTIQUES	35 224,00	0,00	35 224,00	0,00	35 224,00	0,00	0,00
006167 PTEH2018 MODERNISATION HALTES NAUTIQUES	27 000,00	-13 500,00	13 500,00	0,00	13 500,00	0,00	0,00

N° ou intitulé de l'AP	Montant des AP			Montant des CP			
	Pour mémoire AP votée y compris ajustement	Révision de l'exercice N	Total cumulé (toutes les délibérations y compris pour N)	Crédits de paiement antérieurs (réalisations cumulées au 01/01/N) (1)	Crédits de paiement ouverts au titre de l'exercice N (2)	Restes à financer de l'exercice N+1	Restes à financer (exercices au-delà de N+1)
006494 PTEH2019 MODERNISATION HALTE NAUTIQ	0,00	13 500,00	13 500,00	0,00	7 000,00	6 500,00	0,00
005503 PTIG2016 TVX BAT. CULTURELS & SPORTIFS	95 266,00	-30 000,00	65 266,00	65 267,16	0,00	0,00	0,00
005894 PTIG2017 PROGRAMME TRAVAUX GYMNASSES	142 000,00	-2,00	141 998,00	31 397,81	90 600,00	20 000,00	0,00
006189 PTIG2018 TRAVAUX GYMNASSES	317 000,00	-143 630,00	173 370,00	42 931,56	130 437,81	0,00	0,00
006389 PTIG2019 TVX ANNUELS GYMNASSE	0,00	276 500,00	276 500,00	0,00	276 500,00	0,00	0,00
006394 RECAGE2019 TVX CASERNES GENDARMERIES	0,00	2 500 000,00	2 500 000,00	0,00	1 200 000,00	1 000 000,00	300 000,00
005574 REDJ2016 CABLAGE INFORMATIQUE	21 180,00	-302,00	20 878,00	20 877,93	0,00	0,00	0,00
005539 REDJ2016 CABLAGES RESEAUX INFORMATIQUES	6 000,00	0,00	6 000,00	5 999,18	0,00	0,00	0,00
005899 REDJ2017 FIBRE HOTEL DEPARTEMENT	5 527,00	0,00	5 527,00	5 526,71	0,00	0,00	0,00
006200 REDJ2018 CABLAGES RESEAUX DIVERS	9 000,00	-4 323,00	4 677,00	4 676,58	0,00	0,00	0,00
006397 REDJ2019 CABLAGES DIVERS	0,00	9 000,00	9 000,00	0,00	9 000,00	0,00	0,00
006240 REGION2018 BATIMENTS ET INSTALLATIONS	731 000,00	0,00	731 000,00	200 000,00	200 000,00	200 000,00	131 000,00
006340 REGION2019 TVX CITES SCOLAIRES	0,00	71 760,00	71 760,00	0,00	71 760,00	0,00	0,00
006433 REINFIN2019 RE-INFORMATISATION FINANCES	0,00	250 000,00	250 000,00	0,00	100 000,00	150 000,00	0,00
005891 REPA 2017 TRAVAUX BATIMENTS SCOLAIRES	0,00	0,00	0,00	0,00	0,00	0,00	0,00
005572 REPA2016 TRAVAUX BATIMENTS SCOLAIRES	21 934,00	0,00	21 934,00	21 933,77	0,00	0,00	0,00
006184 REPA2018 TRAVAUX BATIMENTS SCOLAIRES	8 500,00	-2 700,00	5 800,00	2 879,54	2 919,60	0,00	0,00
006385 REPA2019 TVX ANNUELS CU	0,00	10 000,00	10 000,00	0,00	10 000,00	0,00	0,00
006267 REST 2019 OMCC OMIC MHCC MHIC	0,00	685 000,00	685 000,00	0,00	205 000,00	480 000,00	0,00
005838 RESTAU2017 RESTAURATION COLLECTION	4 000,00	0,00	4 000,00	4 000,00	0,00	0,00	0,00
004235 RESTRUCTURATION ENTREE PERSONNEL	960 804,00	0,00	960 804,00	904 602,29	31 200,75	25 000,00	0,00
001594 RESTRUCTURATION HOTEL DU DEPARTEMENT	1 792 157,00	0,00	1 792 157,00	1 792 155,02	0,00	0,00	0,00
004636 RESTRUCTURATION PARVIS	400 000,00	0,00	400 000,00	17 256,00	32 744,00	350 000,00	0,00
003693 RICA2011 AMENAGEMENT RIVIERES	116 135,00	0,00	116 135,00	116 135,00	0,00	0,00	0,00
005013 RICA2015 TRAVAUX AMENGT RIVIERES	81 981,00	-254,00	81 727,00	80 759,00	968,00	0,00	0,00
005374 RICA2016 TRX AMENAGT RIVIERES	91 288,00	0,00	91 288,00	91 288,00	0,00	0,00	0,00
005767 RICA2017 AMENAGEMENT RIVIERE	80 433,00	-3 367,00	77 066,00	75 589,00	1 497,00	0,00	0,00
006146 RICA2018 TVX AMENAGEMENT RIVIERES	113 645,00	-15 888,00	97 757,00	55 403,00	42 354,00	0,00	0,00
006463 RICA2019 AMENAGT RIVIERE TVX	0,00	121 000,00	121 000,00	0,00	71 000,00	50 000,00	0,00
004724 RICE2014 ETUDES AMGT RIVIERES	11 467,00	0,00	11 467,00	11 467,00	0,00	0,00	0,00
005012 RICE2015 ETUDES AMGT RIVIERES	1 171,00	-487,00	684,00	400,00	284,00	0,00	0,00
005373 RICE2016 ETUDES AMGT RIVIERES	5 626,00	0,00	5 626,00	2 733,00	2 893,00	0,00	0,00
005764 RICE2017 ETUDES AMENAGT RIVIERES	10 125,00	0,00	10 125,00	2 041,00	8 084,00	0,00	0,00
006143 RICE2018 ETUDES AMENAGEMENT RIVIERES	8 590,00	0,00	8 590,00	0,00	8 590,00	0,00	0,00
006459 RICE2019 AMENAGT RIVIERE	0,00	5 000,00	5 000,00	0,00	2 000,00	3 000,00	0,00
004899 RNAT2014 TRAVAUX SUR EXRN	1 324 306,00	0,00	1 324 306,00	1 324 305,31	0,00	0,00	0,00
005957 SDAN2017 SCHEMA DIRECT. AMENA. NUMERIQUE	576 076,00	0,00	576 076,00	576 076,00	0,00	0,00	0,00
006067 SDAN2018 SCHEMA DIRECTEUR AMENAGEMENT	607 938,00	0,00	607 938,00	607 938,00	0,00	0,00	0,00

N° ou intitulé de l'AP	Montant des AP			Montant des CP			
	Pour mémoire AP votée y compris ajustement	Révision de l'exercice N	Total cumulé (toutes les délibérations y compris pour N)	Crédits de paiement antérieurs (réalisations cumulées au 01/01/N) (1)	Crédits de paiement ouverts au titre de l'exercice N (2)	Restes à financer de l'exercice N+1	Restes à financer (exercices au-delà de N+1)
006475 SDAN2019 TARN ET GARONNE NUMERIQUE	0,00	822 952,00	822 952,00	0,00	822 952,00	0,00	0,00
006512 SDASPINT2019 ACCUEIL DES INTERNES	0,00	900,00	900,00	0,00	900,00	0,00	0,00
005445 SEMA2016 FONDS DE CONCOURS SEMATEG	79 750,00	0,00	79 750,00	79 749,68	0,00	0,00	0,00
004927 SIGN2014 PLAN RENOVATION PLURIANNUELLE	599 996,00	0,00	599 996,00	599 995,37	0,00	0,00	0,00
005347 SIGN2016 ACQUISIT° MAT. SIGNALISATION	119 997,00	0,00	119 997,00	119 997,59	0,00	0,00	0,00
005696 SIGN2017 ACQUISIT° MAT. SIGNALISATION	120 000,00	0,00	120 000,00	119 999,01	0,00	0,00	0,00
006017 SIGN2018 ACQUISIT° MAT. SIGNALISATION	150 000,00	0,00	150 000,00	144 205,72	5 793,61	0,00	0,00
006284 SIGN2019 ACQUISIT° MAT. SIGNALISATION	0,00	175 000,00	175 000,00	0,00	175 000,00	0,00	0,00
006520 SIGNSUBV2019 PANNEAUX COMMUNICATION	0,00	50 000,00	50 000,00	0,00	50 000,00	0,00	0,00
005658 SIGNTOUR2016 INSTALLATION DE VOIRIE	41 000,00	0,00	41 000,00	10 230,00	30 770,00	0,00	0,00
005970 SIGNTOUR2017 ACO. SIGNALISAT TOURIS	92 000,00	-55 000,00	37 000,00	0,00	37 000,00	0,00	0,00
006497 SIGNTOUR2019 SIGNALISATION TOURISTIQUE	0,00	250 000,00	250 000,00	0,00	50 000,00	145 000,00	55 000,00
004682 SPAB2014 ASSOC SPORT BATIMENTS	25 769,00	-25 769,00	0,00	0,00	0,00	0,00	0,00
004973 SPAB2015 ASS TRAVX BATIMENTS EQUITS SPOR	27 080,00	0,00	27 080,00	22 024,00	5 056,00	0,00	0,00
005312 SPAB2016 TRX BATIMENTS ASSOC	17 559,00	0,00	17 559,00	17 559,00	0,00	0,00	0,00
005721 SPAB2017 SUBV ASSOC TRVX BATIMENTS	10 000,00	0,00	10 000,00	10 000,00	0,00	0,00	0,00
006227 SPAB2018 ASSOCIATION SPORT BATIMENTS	26 200,00	-16 700,00	9 500,00	0,00	9 500,00	0,00	0,00
006405 SPAB2019 SUBV ASSO TVX BATIMENTS	0,00	65 000,00	65 000,00	0,00	65 000,00	0,00	0,00
005283 SUDE2015 TEMPETE DU 31 AOUT 2015	53 616,00	1,00	53 617,00	53 616,56	0,00	0,00	0,00
005115 SUDE2015 TVX SUBDI DEPARTEMENTALE	39 500,00	0,00	39 500,00	39 499,52	0,00	0,00	0,00
005537 SUDE2016 TRAVAUX SUBDI DEPARTEMENT	129 100,00	-805,00	128 295,00	97 102,48	31 191,40	0,00	0,00
005898 SUDE2017 TRAVAUX SUBDI DEPARTEMENTALE	318 300,00	1,00	318 301,00	177 276,14	141 024,44	0,00	0,00
006199 SUDE2018 TRAVAUX SUBDIVISIONS	118 000,00	0,00	118 000,00	3 784,97	114 215,00	0,00	0,00
006395 SUDE2019 TVX ANNUELS SUBDI	0,00	139 000,00	139 000,00	0,00	139 000,00	0,00	0,00
003538 SUMR2010 SALLES A USAGES MULTIPLES	474 767,00	0,00	474 767,00	473 247,00	1 520,00	0,00	0,00
004011 SUMR2012 SALLES A USAGES MULTIPLES	391 726,00	0,00	391 726,00	390 206,00	1 520,00	0,00	0,00
004312 SUMR2013 SALLES A USAGES MULTIPLES	908 847,00	-9 120,00	899 727,00	769 654,00	130 073,00	0,00	0,00
004676 SUMR2014 SALLES A USAGES MULTIPLES	678 690,00	-9 950,00	668 740,00	655 233,00	13 507,00	0,00	0,00
005033 SUMR2015 SALLES A USAGES MULTIPLES	736 780,00	0,00	736 780,00	594 082,00	72 698,00	0,00	0,00
005307 SUMR2016 SALLES A USAGES MULTIPLES	792 514,00	0,00	792 514,00	596 248,00	140 000,00	0,00	0,00
005715 SUMR2017 SALLES A USAGES MULTIPLES	906 895,00	0,00	906 895,00	395 559,00	190 000,00	0,00	0,00
006157 SUMR2018 SALLES A USAGES MULTI	1 200 000,00	-17 907,00	1 182 093,00	270 207,00	400 000,00	0,00	0,00
006465 SUMR2019 SALLES USAGES MULTIPLES	0,00	1 000 000,00	1 000 000,00	0,00	100 000,00	600 000,00	300 000,00
005180 TCRD2015 TRAVAUX COLLEGES RECUS A DISPOS	970 793,00	0,00	970 793,00	970 793,59	0,00	0,00	0,00
005505 TCRD2016 TVX COLLEGES RECUS A DISPO	775 320,00	-35 859,00	739 461,00	728 768,98	10 692,00	0,00	0,00
005535 TEMPLE2016 GROSSES REPARATIONS TEMPLE	33 364,00	0,00	33 364,00	33 363,83	0,00	0,00	0,00
005840 TEMPLE2017 EQUIPEMENT PANNEAUX AFFICHAGE	0,00	0,00	0,00	0,00	0,00	0,00	0,00
005839 TEMPLE2017 MATERIEL SCENIQUE LUMIERE	10 900,00	0,00	10 900,00	10 899,65	0,00	0,00	0,00



N° ou intitulé de l'AP	Montant des AP			Montant des CP			
	Pour mémoire AP votée y compris ajustement	Révision de l'exercice N	Total cumulé (toutes les délibérations y compris pour N)	Crédits de paiement antérieurs (réalisations cumulées au 01/01/N) (1)	Crédits de paiement ouverts au titre de l'exercice N (2)	Restes à financer de l'exercice N+1	Restes à financer (exercices au-delà de N+1)
006211 TEMPLE2018 MATERIEL SCENIQUE	11 000,00	0,00	11 000,00	10 416,72	583,20	0,00	0,00
006212 TEMPLE2018 PANNEAUX AFFICHAGE	1 000,00	-74,00	926,00	926,62	0,00	0,00	0,00
006403 TEMPLE2019 MATERIEL SCENIQUE	0,00	7 000,00	7 000,00	0,00	7 000,00	0,00	0,00
006392 TEMPLE2019 TVX ANNUELS AUGUSTIN	0,00	15 000,00	15 000,00	0,00	15 000,00	0,00	0,00
005908 THERON2017 TVX BARRAGE THERONDEL	6 000,00	-2 444,00	3 556,00	0,00	3 555,60	0,00	0,00
006243 THERON2018 CONSTRUCT° BARRAGE THERONDEL	25 000,00	0,00	25 000,00	0,00	0,00	25 000,00	0,00
006142 THERON2018 ETUDES AMENAGT BARRAGE	13 000,00	-298,00	12 702,00	2 715,46	9 986,40	0,00	0,00
006160 THERON2018 TVX BARRAGE THERONDEL	4 000,00	-4 000,00	0,00	0,00	0,00	0,00	0,00
006451 THERON2019 ETUDE	0,00	27 600,00	27 600,00	0,00	27 600,00	0,00	0,00
005874 TORDRE2017 POTELET D'ANCRAGE	2 000,00	0,00	2 000,00	0,00	2 000,00	0,00	0,00
006141 TORDRE2018 ETUDES AMENAGEMENT BARRAGE	12 000,00	0,00	12 000,00	0,00	6 000,00	6 000,00	0,00
004505 TRAVAUX 2013 BARRAGE TORDRE	0,00	0,00	0,00	0,00	0,00	0,00	0,00
005165 TRAVAUX 2015 BARRAGE GOUYRE	0,00	0,00	0,00	0,00	0,00	0,00	0,00
005563 TRAVAUX CENTRE DE VACANCES	6 151,00	0,00	6 151,00	6 150,60	0,00	0,00	0,00
005564 TRAVAUX CHALETS MIMIZAN	114 115,00	0,00	114 115,00	114 114,46	0,00	0,00	0,00
004483 TRAVAUX COLLEGES RECUS A DISPOSITION	1 074 718,00	0,00	1 074 718,00	1 074 715,44	0,00	0,00	0,00
004860 TRAVAUX COLLEGES RECUS A DISPOSITION	696 062,00	0,00	696 062,00	696 061,22	0,00	0,00	0,00
005927 TS/2017 QUALIFICATION SITES DE VISITES	7 500,00	0,00	7 500,00	0,00	7 500,00	0,00	0,00
006239 TS/2018 EQUIP AUDIO SITES DE VISITES	7 500,00	-7 500,00	0,00	0,00	0,00	0,00	0,00
006496 TS/2019 EQUIP AUDIO SITE DE VISITE	0,00	15 000,00	15 000,00	0,00	0,00	15 000,00	0,00
004629 TVX 2013 GYMNASSE ST ANTONIN	50 000,00	-28 792,00	21 208,00	7 217,53	13 989,60	0,00	0,00
005246 TVX CENTRE UNIVERSITAIRE CPER-ESRI	11 800 000,00	0,00	11 800 000,00	626 809,01	7 372 406,90	3 800 783,00	0,00
006448 TVX ENTRETIEN BARRAGE 2019	0,00	3 000,00	3 000,00	0,00	3 000,00	0,00	0,00
004461 TVX GROSSE REPARATIONS	142 040,00	-300,00	141 740,00	141 739,91	0,00	0,00	0,00
005452 TXG-HAT2016 TVX BATIMENTS ADMINISTRATIFS	14 746,00	0,00	14 746,00	14 745,99	0,00	0,00	0,00
006447 VCEM/VCEB VOIES INT INTERCO REFECT PONT	0,00	130 000,00	130 000,00	0,00	35 000,00	95 000,00	0,00
005025 VCEM2015 DEGATS2014 REFECT PONTS VOIRIE	24 250,00	0,00	24 250,00	18 262,00	5 988,00	0,00	0,00
005299 VCEM2016 REFECT PONTS	27 430,00	0,00	27 430,00	6 569,00	20 861,00	0,00	0,00
005708 VCEM2017 REFECT PONTS	10 090,00	0,00	10 090,00	10 090,00	0,00	0,00	0,00
006150 VCEM2018 TRAVAUX GROSSES REPARATIONS	80 000,00	-80 000,00	0,00	0,00	0,00	0,00	0,00
004304 VCEM2013 VOIES INTERET INTERCOMMUNAL	2 427 713,00	-20 545,00	2 407 168,00	2 407 168,00	0,00	0,00	0,00
004667 VCEM2014 VOIRIE INTERET INTERC	2 429 929,00	-20 788,00	2 409 141,00	2 409 141,00	0,00	0,00	0,00
005023 VCEM2015 VOIRIE INT INTERCOMMUNAL	2 429 929,00	-20 788,00	2 409 141,00	2 390 454,00	18 687,00	0,00	0,00
005297 VCEM2016 VOIRIE INTERET INTERCOMM	2 887 518,00	-21 824,00	2 865 694,00	2 819 463,00	46 231,00	0,00	0,00
005709 VCEM2017 VOIE INTERET INTERCOM ET COMMU	2 887 518,00	-24 667,00	2 862 851,00	2 788 209,00	74 642,00	0,00	0,00
006151 VCEM2018 TRAVAUX SUR VOIRIE COMMUNALE	2 887 518,00	0,00	2 887 518,00	434 088,00	2 453 430,00	0,00	0,00
006449 VCEM2019 DIV VOIES INTERET INTERCO	0,00	2 887 518,00	2 887 518,00	0,00	400 000,00	1 400 000,00	1 087 518,00
005026 VCIN2015 INTEMPERIES SUR VOIRIE COMMUNAL	40 499,00	0,00	40 499,00	34 771,00	0,00	5 728,00	0,00

N° ou intitulé de l'AP	Montant des AP			Montant des CP			
	Pour mémoire AP votée y compris ajustement	Révision de l'exercice N	Total cumulé (toutes les délibérations y compris pour N)	Crédits de paiement antérieurs (réalisations au 01/01/N) (1)	Crédits de paiement ouverts au titre de l'exercice N (2)	Restes à financer de l'exercice N+1	Restes à financer (exercices au-delà de N+1)
006006 VCIN2017 DUFORT LACAPELETTE	2 995,00	0,00	2 995,00	2 995,00	0,00	0,00	0,00
006162 VCIN2018 VOIRIE COMMUNALE INTEMPERIES	90 000,00	-18 163,00	71 837,00	0,00	71 837,00	0,00	0,00
006519 VCIN2019 INTEMPERIES VOIRIE	0,00	46 500,00	46 500,00	0,00	46 500,00	0,00	0,00
005478 VEHI2016 ACQ. DE 18 VEHICULES	1 804 863,00	171 537,00	1 976 400,00	1 506 288,02	470 112,00	0,00	0,00
005860 VEHI2017 ACQUISITION DE VEHICULES	262 063,00	0,00	262 063,00	262 063,36	0,00	0,00	0,00
006133 VEHI2018 ACQ. TRACTEURS ET ENGIN	278 000,00	-3 346,00	274 654,00	117 840,00	156 814,00	0,00	0,00
006370 VEHI2019 ACQ TRI BENNE DEBROUSSAILLE	0,00	443 000,00	443 000,00	0,00	443 000,00	0,00	0,00
005989 VELO ROUTE GORGES DE L'AVEYRON	40 000,00	-3 916,00	36 084,00	9 636,00	26 448,00	0,00	0,00
005575 VELO VOIE VERTE LACOURT-ST-PMONTAUBAN	979 999,00	0,00	979 999,00	979 996,75	0,00	0,00	0,00
005576 VELO VOIE VERTE VALLEE DU TARN	86 019,00	0,00	86 019,00	86 019,44	0,00	0,00	0,00
006371 VELOLEC2019 ACQ 3 VELOS ELECT	0,00	0,00	0,00	0,00	0,00	0,00	0,00
005240 VERDUN 2015 CONST*COLLEGE VERDUN	12 120 000,00	-5 064,00	12 114 936,00	961 663,26	10 684 881,42	468 391,32	0,00
006390 VERDUN2019 PATEAU SPORTIF COLLEGE	0,00	400 000,00	400 000,00	0,00	400 000,00	0,00	0,00
003536 VIAM2010 AMENAGEMENT DE VILLAGES	494 245,00	0,00	494 245,00	492 825,00	1 420,00	0,00	0,00
003687 VIAM2011 AMENAGEMENT DE VILLAGES	365 157,00	0,00	365 157,00	354 439,00	10 718,00	0,00	0,00
004010 VIAM2012 AMENAGEMENT DE VILLAGES	359 363,00	-19 280,00	340 083,00	335 925,00	4 158,00	0,00	0,00
004311 VIAM2013 AMENAGEMENT DE VILLAGES	511 597,00	-9 816,00	501 781,00	455 299,00	46 482,00	0,00	0,00
004675 VIAM2014 AMENAGEMENT DE VILLAGES	280 192,00	-929,00	279 263,00	266 071,00	13 192,00	0,00	0,00
005032 VIAM2015 AMENAGT DE VILLAGES	461 760,00	2 243,00	464 003,00	355 916,00	108 087,00	0,00	0,00
005306 VIAM2016 AMENAGEMENT DE VILLAGES	579 836,00	-28 185,00	551 651,00	407 610,00	144 041,00	0,00	0,00
005714 VIAM2017 AMENAGEMENT DE VILLAGES	605 924,00	0,00	605 924,00	469 505,00	136 419,00	0,00	0,00
006158 VIAM2018 AMENAGEMENT DE VILLAGES	600 000,00	37 231,00	637 231,00	152 748,00	114 979,00	369 504,00	0,00
006460 VIAM2019 AMENAGEMENT VILLAGES	0,00	600 000,00	600 000,00	0,00	100 000,00	200 000,00	0,00
006518 VIVREIC2019 MATERIEL SIGNALETIQUE	0,00	65 000,00	65 000,00	0,00	65 000,00	0,00	0,00
005987 VVCM2017 VALORISATION CANAL DES 2 MERS	0,00	0,00	0,00	0,00	0,00	0,00	0,00
006169 VVCM2018 VALORISATION CANAL DEUX MERS	10 000,00	-1 685,00	8 315,00	0,00	8 315,00	0,00	0,00
006495 VVCM2019 VALORISATION CANAL 2 MERS	0,00	13 500,00	13 500,00	0,00	5 000,00	8 500,00	0,00
005968 VVAZ2017 VELO VOIE VERTE VALLEE AVEYRON	28 000,00	-28 000,00	0,00	0,00	0,00	0,00	0,00
005972 VVT2017 TYX VELO VOIE VERTE VALLEE TARN	1 200 000,00	0,00	1 200 000,00	399 980,99	400 019,00	400 000,00	0,00
005925 X9122017 CCAS LAFRANCAISE ET MOLIERES	6 506,00	0,00	6 506,00	6 506,00	0,00	0,00	0,00
006245 X9122018 AIDE EXCEPTION ORGANISME PUBLIC	59 529,00	0,00	59 529,00	0,00	59 529,00	0,00	0,00
006073 X9122018 COMMUNE QUERCY VERT AVEYRON	19 060,00	0,00	19 060,00	19 060,00	0,00	0,00	0,00
006467 X9122019 AIDES EXCEPT ORG PUB	0,00	9 000,00	9 000,00	0,00	0,00	9 000,00	0,00
006293 X914-2019 XROUGE CAUSSADE	0,00	40 000,00	40 000,00	0,00	40 000,00	0,00	0,00
005997 X9142017 HEBERGEMENT PERS. DEFAVORISEES	56 000,00	0,00	56 000,00	56 000,00	0,00	0,00	0,00
005996 X9142017 REFLECTION TOITURE EMMAUS 82	28 760,00	0,00	28 760,00	28 760,00	0,00	0,00	0,00
006081 X9142018 INSERVEST & APAS	5 000,00	0,00	5 000,00	3 000,00	2 000,00	0,00	0,00

(1) Il s'agit des réalisations effectives correspondant aux mandats émis.

(2) Il s'agit du montant prévu initialement par l'échéancier corrigé des révisions.



ENGAGEMENTS HORS BILAN

---

SITUATION DES AUTORISATIONS D'ENGAGEMENT  
ET CRÉDITS DE PAIEMENT

---

<b>IV – ANNEXES</b>		<b>IV</b>
<b>ENGAGEMENTS HORS BILAN – AUTORISATIONS D'ENGAGEMENT</b>		<b>C8</b>

**SITUATION DES AUTORISATIONS D'ENGAGEMENT ET CREDITS DE PAIEMENT**

N° ou intitulé de l'AE	Montant des AE				Montant des CP			
	Pour mémoire AE votée y compris ajustement	Révision de l'exercice N	Total cumulé (toutes les délibérations y compris pour N)	Crédits de paiement antérieurs (réalisations cumulées au 01/01/N) (1)	Crédits de paiement ouverts au titre de l'exercice N (2)	Restes à financer de l'exercice N+1	Restes à financer (exercices au-delà de N+1)	
<b>TOTAL</b>	36 484 505,00	9 344 364,62	45 828 869,62	28 615 507,40	13 016 962,30	3 740 474,34	455 920,00	
006383 0032 2019 COMMUNICATION VELO GORGES AVEY	0,00	3 000,00	3 000,00	0,00	3 000,00	0,00	0,00	
006256 0035 2018 GROTTTE BRUNIQUEL	17 559,00	810,00	18 369,00	14 745,70	3 623,00	0,00	0,00	
006511 00352019 ETUDE ACCOMPAGNMT BRUNIQUEL	0,00	27 000,00	27 000,00	0,00	27 000,00	0,00	0,00	
005915 AAGE2017 ACTIONS AGRO ENVIRONNEMENTALES	95 458,00	0,00	95 458,00	64 866,00	30 592,00	0,00	0,00	
005912 AAGE2017 CHAMBRE D'AGRICULTURE	120 000,00	0,00	120 000,00	120 000,00	0,00	0,00	0,00	
006061 AAGE2018 CHAMBRE D'AGRICULTURE	475 000,00	-275 465,00	199 535,00	199 535,00	0,00	0,00	0,00	
006479 AAGE2019 PROMO DPT ASSOC ET PRIVES	0,00	175 000,00	175 000,00	0,00	175 000,00	0,00	0,00	
006484 AAGE2019 SUBV ASSO ET PRIVES	0,00	300 000,00	300 000,00	0,00	300 000,00	0,00	0,00	
005916 AAGT2017 ACTIONS AGRO TOURISTIQUES	238 611,00	0,00	238 611,00	238 611,00	0,00	0,00	0,00	
005913 AAGT2017 CHAMBRE D'AGRICULTURE	57 453,00	0,00	57 453,00	57 453,00	0,00	0,00	0,00	
006062 AAGT2018 CHAMBRE D'AGRICULTURE	312 685,00	0,00	312 685,00	299 733,00	12 952,00	0,00	0,00	
006425 AAGT2019 PROMO DPT ETB PUB LOC	0,00	52 000,00	52 000,00	0,00	52 000,00	0,00	0,00	
006423 AAGT2019 PROMOT DPT COMMUNE	0,00	20 000,00	20 000,00	0,00	20 000,00	0,00	0,00	
006426 AAGT2019 PROMT DPT ASSOC ET PRIVES	0,00	290 000,00	290 000,00	0,00	290 000,00	0,00	0,00	
005601 ACCA2016 ACCOMPAGNEMENT SOCIAL	62 826,00	0,00	62 826,00	62 825,00	0,00	0,00	0,00	
005924 ACCA2017 ACCOMPAGNEMENT SOCIAL	59 000,00	0,00	59 000,00	59 000,00	0,00	0,00	0,00	
006204 ACCA2018 ACCOMPAGNEMENT SOCIAL COMMUNAU	59 000,00	0,00	59 000,00	29 500,00	29 500,00	0,00	0,00	
006322 ACCA2019 PACTE FIN ADIL	0,00	60 500,00	60 500,00	0,00	31 000,00	29 500,00	0,00	
005602 ACCG2016 ACCOMPAGNEMENT SOCIAL	84 558,00	0,00	84 558,00	84 558,00	0,00	0,00	0,00	
005922 ACCG2017 ACCOMPAGNEMENT SOCIAL	95 908,00	-705,00	95 203,00	95 203,00	0,00	0,00	0,00	
006205 ACCG2018 ACCOMPAGNEMENT SOCIAL	95 908,00	0,00	95 908,00	47 954,00	47 954,00	0,00	0,00	
006323 ACCG2019 PACTE FIN ADIL	0,00	96 558,00	96 558,00	0,00	48 604,00	47 954,00	0,00	
006273 ADDA 2019 ADDA	0,00	415 000,00	415 000,00	0,00	415 000,00	0,00	0,00	
005879 ADDA2017 A.D.D.A	418 000,00	0,00	418 000,00	418 000,00	0,00	0,00	0,00	
006220 ADDA2018 ADDA	410 000,00	0,00	410 000,00	410 000,00	0,00	0,00	0,00	
005770 ADOS2017 ADOS	40 000,00	0,00	40 000,00	40 000,00	0,00	0,00	0,00	
006046 ADOS2018 ADOS	50 000,00	0,00	50 000,00	50 000,00	0,00	0,00	0,00	

N° ou intitulé de l'AE	Montant des AE			Montant des CP			
	Pour mémoire AE votée y compris ajustement	Révision de l'exercice N	Total cumulé (toutes les délibérations y compris pour N)	Crédits de paiement antérieurs (réalisations cumulées au 01/01/N) (1)	Crédits de paiement ouverts au titre de l'exercice N (2)	Restes à financer de l'exercice N+1	Restes à financer (exercices au-delà de N+1)
006337 ADOS2019 SUBV FONCT DIVERSES	0,00	50 000,00	50 000,00	0,00	50 000,00	0,00	0,00
005931 ADTG2017 ANNONCES ET INSERTIONS	8 195,00	0,00	8 195,00	8 194,80	0,00	0,00	0,00
005934 ADTG2017 PUBLICATIONS ADT	62 910,00	0,00	62 910,00	62 910,00	0,00	0,00	0,00
005932 ADTG2017 SALONS GD PUBLIC&PROFESSIONNELS	198 769,00	0,00	198 769,00	198 768,87	0,00	0,00	0,00
006172 ADTG2018 AGENCE DEVELOPEM. TOURISTIQUE	8 906,00	0,00	8 906,00	8 905,60	0,00	0,00	0,00
006173 ADTG2018 AGENCE DEVELOPEM. TOURISTIQUE	207 989,00	0,00	207 989,00	207 989,30	0,00	0,00	0,00
006175 ADTG2018 AGENCE DEVELOPEM. TOURISTIQUE	60 054,00	0,00	60 054,00	60 054,00	0,00	0,00	0,00
006419 ADTG2019 ANNONCES	0,00	9 000,00	9 000,00	0,00	9 000,00	0,00	0,00
006421 ADTG2019 CATALOGUE	0,00	70 000,00	70 000,00	0,00	70 000,00	0,00	0,00
006420 ADTG2019 EXPOSITIONS	0,00	213 700,00	213 700,00	0,00	213 700,00	0,00	0,00
005978 AENF2017 AIDE A L'ENSEIGNEMENT	13 500,00	0,00	13 500,00	13 500,00	0,00	0,00	0,00
006044 AENF2018 AIDE A L'ENSEIGNEMENT	15 000,00	0,00	15 000,00	15 000,00	0,00	0,00	0,00
006280 AENF2019 AIDE A L'ENSEIGNEMENT	0,00	15 000,00	15 000,00	0,00	15 000,00	0,00	0,00
004204 AGR12012 PROG.R&D POLE DE COM	155 592,00	0,00	155 592,00	155 591,80	0,00	0,00	0,00
005903 ALGE2017 LOCATIONS MOBILIERES	149 000,00	0,00	149 000,00	129 292,54	0,00	0,00	0,00
006161 ALGE2018 LOCATIONS MOBILIERES	270 000,00	-277,36	269 722,64	269 722,64	0,00	0,00	0,00
006402 ALGE2019 LOCATION MODULAIRES COLLEGES	0,00	150 000,00	150 000,00	0,00	150 000,00	0,00	0,00
005521 APRE2016 AIDE PERSONNE RETOUR EMPLOI	33 775,00	0,00	33 775,00	33 775,31	0,00	0,00	0,00
005771 ASCG2017 SUBV ASS SPORTIVE CONSEIL GENER	2 000,00	0,00	2 000,00	2 000,00	0,00	0,00	0,00
006047 ASCG2018 SUBVENTIONS ASCG	2 000,00	0,00	2 000,00	2 000,00	0,00	0,00	0,00
006338 ASCG2019 SUBV FONCT DIVERSES	0,00	2 000,00	2 000,00	0,00	2 000,00	0,00	0,00
005985 ATUF2017 AMENAGEMENT DU TERRITOIRE	248 987,00	0,00	248 987,00	248 987,00	0,00	0,00	0,00
006065 ATUF2018 AMENAG. TERRITOIRE URB 6065	258 151,00	-3 359,00	254 792,00	254 792,00	0,00	0,00	0,00
006457 ATUF2019 SUBV PROTECTION ENVI	0,00	274 651,00	274 651,00	0,00	274 651,00	0,00	0,00
005795 BIBP2017 AIDE AUX BIBLIOTHEQUES	12 563,00	0,00	12 563,00	12 563,00	0,00	0,00	0,00
006241 BMTG2018 BIEN MANGER EN TARN&GARONNE	40 000,00	-24 429,00	15 571,00	15 571,00	0,00	0,00	0,00
006279 BMTG2019 BIEN MANGER EN TARN&GARONNE	0,00	39 835,00	39 835,00	0,00	39 835,00	0,00	0,00
004817 BONIFICATION D'INTERETS HOTELIERS 2014	30 643,00	0,00	30 643,00	30 279,00	364,00	0,00	0,00
005507 CAEM2016 CONTRAT ACCOMPAGNEMENT EMPLOI	1 185 038,00	0,00	1 185 038,00	1 185 037,48	0,00	0,00	0,00
005943 CAEM2017 CONTRAT ACCOMPAGNEMENT EMPLOI	1 496 149,00	-328 000,00	1 168 149,00	1 119 149,05	49 000,00	0,00	0,00
006088 CAEM2018 CONTRAT ACCOMPAGNEMENT	476 000,00	-221 650,00	254 350,00	128 000,00	126 350,00	0,00	0,00
006301 CAEM2019 CONTRAT RSA	0,00	465 427,00	465 427,00	0,00	232 713,00	232 714,00	0,00
005944 CAEP2017 CONTRAT ACCOMPAGNEMENT EMPLOI	66 014,00	-9 665,00	56 349,00	50 247,93	6 101,00	0,00	0,00

N° ou intitulé de l'AE	Montant des AE			Montant des CP			
	Pour mémoire AE votée y compris ajustement	Révision de l'exercice N	Total cumulé (toutes les délibérations y compris pour N)	Crédits de paiement antérieurs (réalisations cumulées au 01/01/N) (1)	Crédits de paiement ouverts au titre de l'exercice N (2)	Restes à financer de l'exercice N+1	Restes à financer (exercices au-delà de N+1)
006089 CAEP2018 CONTRAT ACCOMPAGNEMENT	130 000,00	-58 492,00	71 508,00	1 307,28	70 200,00	0,00	0,00
006258 CAEP2018 CONTRAT EMPLOI RSA	55 000,00	-39 000,00	16 000,00	0,00	16 000,00	0,00	0,00
006302 CAEP2019 CONTRAT RSA	0,00	40 000,00	40 000,00	0,00	15 000,00	25 000,00	0,00
005802 CAMS2017 SUBV AU CAMSP	199 334,00	0,00	199 334,00	199 333,85	0,00	0,00	0,00
005450 CAMSP2016 SUBVENTION AU CAMSP	194 314,00	0,00	194 314,00	194 314,00	0,00	0,00	0,00
006072 CAMSP2018 SUBV AU CAMSP	200 730,00	0,00	200 730,00	200 729,18	0,00	0,00	0,00
006285 CAMSP2019 SUBVENTION	0,00	202 335,00	202 335,00	0,00	202 335,00	0,00	0,00
005433 CART2016 COMMUNES P/CENTRES DES ARTS	42 000,00	0,00	42 000,00	42 000,00	0,00	0,00	0,00
005789 CART2017 CENTRE DES ARTS	42 000,00	0,00	42 000,00	42 000,00	0,00	0,00	0,00
006216 CART2018 CENTRE DES ARTS	42 000,00	0,00	42 000,00	27 200,00	14 800,00	0,00	0,00
004932 CASERNE DE GENDARMERIE DE BEAUMONT DE L.	528 295,00	0,00	528 295,00	92 187,00	18 432,00	17 943,00	399 733,00
005954 CAUE2017 CAUE	120 000,00	0,00	120 000,00	120 000,00	0,00	0,00	0,00
006179 CAUE2018 CAUE	120 000,00	0,00	120 000,00	120 000,00	0,00	0,00	0,00
006428 CAUE2019 SUBVT AU CAUE	0,00	120 000,00	120 000,00	0,00	120 000,00	0,00	0,00
005945 CDDI2017 CONTRAT ACCOMPAGNEMENT EMPLOI	163 163,00	0,00	163 163,00	163 163,39	0,00	0,00	0,00
006090 CDDI2018 CONTRAT ACCOMPAGNEMENT	175 700,00	-12,00	175 688,00	175 688,20	0,00	0,00	0,00
006303 CDDI2019 CONTRAT RSA	0,00	216 877,00	216 877,00	0,00	216 877,00	0,00	0,00
005942 CEAV2017 CONTRATS AVENIR	24 206,00	0,00	24 206,00	24 206,10	0,00	0,00	0,00
005973 CEVA2017 EVENEMENTS CULTURELS ASSOCIATIF	356 935,00	0,00	356 935,00	356 935,00	0,00	0,00	0,00
006218 CEVA2018 EVENEMENTS CULTURELS ASSOCIATIF	368 900,00	-17 600,00	351 300,00	351 300,00	0,00	0,00	0,00
006502 CEVA2019 EVENEMENTS CULTURELS	0,00	17 600,00	17 600,00	0,00	17 600,00	0,00	0,00
005977 CEVC2017 EVENEMENTS CULTURELS ET EPCI	95 480,00	0,00	95 480,00	95 480,00	0,00	0,00	0,00
006214 CEVC2018 EVENEMENTS CULTURELS COMMUNAUX	105 400,00	-455,00	104 945,00	104 945,00	0,00	0,00	0,00
005508 CIEM2016 CONTRAT INITIATIVE EMPLOI	153 000,00	0,00	153 000,00	153 000,00	0,00	0,00	0,00
005946 CIEM2017 CONTRAT INITIATIVE EMPLOI	43 047,00	0,00	43 047,00	43 047,34	0,00	0,00	0,00
005947 CIEP2017 CONTRAT INITIATIVE EMPLOI	26 000,00	-12 622,00	13 378,00	9 177,88	4 200,00	0,00	0,00
005882 CLDE2017 CLASSES DE DECOUVERTE	111 000,00	-7 491,00	103 509,00	103 508,87	0,00	0,00	0,00
005883 CLDE2017 CONSTRUCTION SCOLAIRE LISTE B	175 000,00	-6 316,00	168 684,00	168 684,00	0,00	0,00	0,00
006043 CLDE2018 CLASSES DE DECOUVERTE COLLEGES	155 000,00	-8 677,00	146 323,00	146 323,00	0,00	0,00	0,00
006042 CLDE2018 CLASSES DE DECOUVERTE ECOLES	119 000,00	-10 343,00	108 657,00	108 656,64	0,00	0,00	0,00
006278 CLDE2019 CLASSES DE DECOUVERTE COLLEGES	0,00	221 000,00	221 000,00	0,00	221 000,00	0,00	0,00
006277 CLDE2019 CLASSES DE DECOUVERTE ECOLES	0,00	133 000,00	133 000,00	0,00	133 000,00	0,00	0,00
005407 CLIC2016 CENTRE INST GERONTOLOGIQUE	106 992,00	0,00	106 992,00	106 992,00	0,00	0,00	0,00



N° ou intitulé de l'AE	Montant des AE			Montant des CP			
	Pour mémoire AE votée y compris ajustement	Révision de l'exercice N	Total cumulé (toutes les délibérations y compris pour N)	Crédits de paiement antérieurs (réalisations cumulées au 01/01/N) (1)	Crédits de paiement ouverts au titre de l'exercice N (2)	Restes à financer de l'exercice N+1	Restes à financer (exercices au-delà de N+1)
005804 CLIC2017 CENTRES LOC DE COORDINATION	106 993,00	0,00	106 993,00	106 992,99	0,00	0,00	0,00
006076 CLIC2018 CENTRES LOCAUX INFOR & COORD	106 993,00	0,00	106 993,00	106 992,99	0,00	0,00	0,00
006288 CLIC2019 ASE 6288	0,00	106 993,00	106 993,00	0,00	106 993,00	0,00	0,00
005427 COAG2016 AIDE AUX COMICES AGRICOLES	12 349,00	0,00	12 349,00	12 349,00	0,00	0,00	0,00
006250 COLL2018 EQUIPEMENT COLLEGE MONTECH	6 000,00	0,00	6 000,00	6 000,00	0,00	0,00	0,00
005683 CONF2016 COMITE DES FINANCEURS	199 218,00	0,00	199 218,00	188 015,63	0,00	0,00	11 202,00
005803 CONF2017 CONF DES FINANCEURS	430 733,00	0,00	430 733,00	430 733,01	0,00	0,00	0,00
005926 CONF2017 CONF DES FINANCEURS	0,00	0,00	0,00	0,00	0,00	0,00	0,00
006079 CONF2018 COMITE DES FINANCEURS	50 000,00	-43 334,00	6 666,00	6 665,42	0,00	0,00	0,00
006078 CONF2018 CONF DES FINANCEURS	550 000,00	-74 274,00	475 726,00	475 725,53	0,00	0,00	0,00
006292 CONF2019 ACTION COLLECTIVE	0,00	552 348,00	552 348,00	0,00	552 348,00	0,00	0,00
006291 CONF2019 ACTION INDIVIDUELLE	0,00	25 000,00	25 000,00	0,00	25 000,00	0,00	0,00
006274 CULTURE 2019 EDMU ASSOCIATIONS	0,00	21 003,00	21 003,00	0,00	21 003,00	0,00	0,00
006271 CULTURE2019 EDMU CART INVE	0,00	241 353,00	241 353,00	0,00	202 553,00	38 800,00	0,00
006272 CULTURE2019 SOUTIEN AUX ASSOCIATIONS	0,00	820 000,00	820 000,00	0,00	820 000,00	0,00	0,00
006275 CULTURE2019 SOUTIEN COMMUNES ET INTERCO	0,00	60 000,00	60 000,00	0,00	60 000,00	0,00	0,00
004526 DDJA2013 INSTALLAT° JEUNES AGRICULTEURS	116 600,00	0,00	116 600,00	116 600,00	0,00	0,00	0,00
004764 DDJA2014 INSTALLATION JEUNES AGRICULTEUR	204 900,00	0,00	204 900,00	202 300,00	2 600,00	0,00	0,00
005063 DDJA2015 INSTALLATION JEUNES AGRICULTEUR	252 800,00	0,00	252 800,00	250 200,00	2 600,00	0,00	0,00
005426 DDJA2016 AIDE INST. JEUNES AGRICULTEURS	168 100,00	0,00	168 100,00	153 800,00	14 300,00	0,00	0,00
006082 DSD2018 ASSOCIATIONS CARITATIVES	485 509,00	-1 917,00	483 592,00	483 592,00	0,00	0,00	0,00
006507 DSD2019 SUBV SOCIALES	0,00	485 509,00	485 509,00	0,00	485 509,00	0,00	0,00
005791 EDMU ECOLES MUSIQUES ASSOC	22 632,00	0,00	22 632,00	22 632,00	0,00	0,00	0,00
005788 EDMU2017 ECOLES MUSIQUES COMMUNALES	139 011,00	0,00	139 011,00	139 011,00	0,00	0,00	0,00
006221 EDMU2018 AIDE ECOLES DE MUSIQUES	20 054,00	0,00	20 054,00	20 054,00	0,00	0,00	0,00
006215 EDMU2018 ECOLES MUSIQUES	141 507,00	0,00	141 507,00	141 507,00	0,00	0,00	0,00
005876 ENSA2017 ENTRETIEN DES TERRAINS	3 000,00	0,00	3 000,00	678,14	0,00	0,00	2 322,00
006138 ENSA2018 ENTRETIEN DE TERRAINS	4 000,00	830,00	4 830,00	4 830,00	0,00	0,00	0,00
006453 ENSA2019 ENTRETIEN ENS	0,00	42 500,00	42 500,00	0,00	24 500,00	18 000,00	0,00
006456 ENST2019 SUBV GESTION ENS	0,00	9 300,00	9 300,00	0,00	3 600,00	5 700,00	0,00
005971 ESCF2017 ENCOURAGEMENTS STES CULTURELLES	171 000,00	0,00	171 000,00	171 000,00	0,00	0,00	0,00
006219 ESCF2018 ENCOURAGEMENTS AUX SOCIETES	171 500,00	0,00	171 500,00	171 500,00	0,00	0,00	0,00
006129 ETUD2018 PLAN DEP DE LECTURE PUBLIQUE	38 850,00	0,00	38 850,00	23 850,00	15 000,00	0,00	0,00

N° ou intitulé de l'AE	Montant des AE			Montant des CP			
	Pour mémoire AE votée y compris ajustement	Révision de l'exercice N	Total cumulé (toutes les délibérations y compris pour N)	Crédits de paiement antérieurs (réalisations cumulées au 01/01/N) (1)	Crédits de paiement ouverts au titre de l'exercice N (2)	Restes à financer de l'exercice N+1	Restes à financer (exercices au-delà de N+1)
006096 FAPI2018 FONDS D'APPUI POLITIQUES INSERT	341 660,00	0,00	341 660,00	49 506,66	247 154,00	44 999,34	0,00
006306 FAPI2019 SUBV ASSO RSA	0,00	177 467,00	177 467,00	0,00	10,00	177 457,00	0,00
005941 FARE2017 FONDS ACCES & RETOUR A L'EMPLOI	63 000,00	-9 909,00	53 091,00	53 090,10	0,00	0,00	0,00
006087 FARE2018 FONDS ACCES & RETOUR A L'EMPLOI	56 000,00	-8 071,89	47 928,11	40 928,11	7 000,00	0,00	0,00
006300 FARE2019 AIRE RETOUR EMPLOI	0,00	64 000,00	64 000,00	0,00	49 000,00	15 000,00	0,00
005068 FDIA2015 FONDS INTERV AGRICOLE	324 874,00	0,00	324 874,00	324 874,00	0,00	0,00	0,00
005430 FDIA2016 FONDS DEPART. INTERV. AGRICOLE	490 711,00	0,00	490 711,00	490 711,00	0,00	0,00	0,00
005441 FICU2016 FONDS INTERVENTION CULTUREL	143 713,00	0,00	143 713,00	142 758,00	0,00	0,00	955,00
005796 FIEF2017 COMMUNES ETUDE DE FAISABILITE	21 173,00	-1 538,00	19 635,00	19 635,00	0,00	0,00	0,00
005470 FIET2016 ETUDE DE FAISABILITE	9 720,00	0,00	9 720,00	9 720,00	0,00	0,00	0,00
005930 FIET2017 ETUDES DE FAISABILITE	10 000,00	0,00	10 000,00	9 999,60	0,00	0,00	0,00
006171 FIET2018 ETUDE DE FAISABILITE	6 500,00	-1 737,00	4 763,00	4 763,60	0,00	0,00	0,00
006418 FIET2019 ETUDE FAISABILITE	0,00	24 700,00	24 700,00	0,00	19 400,00	5 300,00	0,00
005682 FORF2016 FORFAIT AUTONOMIE	21 851,00	0,00	21 851,00	21 850,80	0,00	0,00	0,00
005935 FORF2017 FORFAIT AUTONOMIE	42 689,00	0,00	42 689,00	42 688,97	0,00	0,00	0,00
006075 FORF2018 FORFAIT AUTONOMIE	44 247,00	0,00	44 247,00	44 246,25	0,00	0,00	0,00
006290 FORF2019 LASV	0,00	43 843,00	43 843,00	0,00	43 843,00	0,00	0,00
005090 FSEA2015 SUBV° AU ASSOCIATIONS FSEA	155 843,00	5 501,00	161 344,00	155 842,18	5 501,00	0,00	1,00
005525 FSEA2016 SUB. AUX ASSOCIATIONS	428 619,00	0,00	428 619,00	320 485,41	38 693,00	69 440,00	0,00
005807 FSEA2017 ASSOCIATIONS FSE	623 461,00	0,00	623 461,00	158 110,46	423 497,00	41 854,00	0,00
005940 FSEA2017 ASSOCIATIONS FSEA	181 661,00	0,00	181 661,00	112 500,00	35 864,00	33 297,00	0,00
006105 FSEA2018 ANCIENNE PROG HORS PLI M QUERCY	753 077,00	0,00	753 077,00	68 162,30	684 915,00	0,00	0,00
006106 FSEA2018 ANCIENNE PROG PLI MIDI QUERCY	50 000,00	0,00	50 000,00	12 500,00	37 500,00	0,00	0,00
006107 FSEA2018 NOUVELLE PROG HORS PLI M QUERCY	2 004 878,00	0,00	2 004 878,00	0,00	310 239,00	1 694 639,00	0,00
006108 FSEA2018 NOUVELLE PROG PLI MIDI QUERCY	240 000,00	0,00	240 000,00	0,00	13 000,00	227 000,00	0,00
005089 FSEC2015 SUBV°COMMUNES ET COM.COMMUNES	8 000,00	0,00	8 000,00	8 000,00	0,00	0,00	0,00
005522 FSEC2016 SUB. COMMUNES & COM. COMMUNES	6 200,00	1 800,00	8 000,00	4 000,00	4 000,00	0,00	0,00
005806 FSEC2017 COMMUNES ET C DE CMNES FSE	15 034,00	-717,00	14 317,00	3 758,01	10 559,00	0,00	0,00
005939 FSEC2017 SUBVENTION COMMUNES FSEC	384 357,00	-6 804,00	377 553,00	192 813,33	184 739,00	0,00	0,00
006101 FSEC2018 ANCIENNE PROG HORS PLI M QUERCY	17 033,00	0,00	17 033,00	2 500,00	14 533,00	0,00	0,00
006102 FSEC2018 ANCIENNE PROG PLI MIDI QUERCY	132 764,00	0,00	132 764,00	0,00	132 764,00	0,00	0,00
006103 FSEC2018 NOUVELLE PROG HORS PLI M QUERCY	294 000,00	0,00	294 000,00	0,00	0,00	294 000,00	0,00
006104 FSEC2018 NOUVELLE PROG PLI MIDI QUERCY	267 200,00	45 423,00	312 623,00	0,00	70 750,00	241 873,00	0,00

N° ou intitulé de l'AE	Montant des AE			Montant des CP			
	Pour mémoire AE votée y compris ajustement	Révision de l'exercice N	Total cumulé (toutes les délibérations y compris pour N)	Crédits de paiement antérieurs (réalisations cumulées au 01/01/N) (1)	Crédits de paiement ouverts au titre de l'exercice N (2)	Restes à financer de l'exercice N+1	Restes à financer (exercices au-delà de N+1)
005923 FSLCG2017 SECOURS FSL	290 271,00	0,00	290 271,00	290 271,01	0,00	0,00	0,00
006202 FSLCG2018 FINANCEMENT SECOURS FSL	230 000,00	-10 864,00	219 136,00	219 135,72	0,00	0,00	0,00
006321 FSLCG2019 SECOURS FSL CAF	0,00	230 000,00	230 000,00	0,00	230 000,00	0,00	0,00
005812 FSLH2017 TARN ET G HABITAT FSL	20 000,00	0,00	20 000,00	20 000,00	0,00	0,00	0,00
006209 FSLH2018 TARN ET GARONNE HABITAT FSL	20 000,00	0,00	20 000,00	20 000,00	0,00	0,00	0,00
006328 FSLH2019 FSL TG HABITAT	0,00	20 000,00	20 000,00	0,00	20 000,00	0,00	0,00
005811 FSLM2017 CA GRAND MONTAUBAN	121 634,00	0,00	121 634,00	121 634,00	0,00	0,00	0,00
006208 FSLM2018 FONDS SOLIDARITE LOGEMENT	121 634,00	0,00	121 634,00	121 634,00	0,00	0,00	0,00
006327 FSLM2019 FSL GRD MONTAUBAN	0,00	121 634,00	121 634,00	0,00	121 634,00	0,00	0,00
005663 GESO2016 ENTENTE TESCOU	50 000,00	-3 631,13	46 368,87	46 369,10	0,00	0,00	0,00
006139 GESO2018 ENTENTE TESCOU	80 000,00	0,00	80 000,00	43 785,70	36 214,30	0,00	0,00
006430 GROTTTE BRUNIQUEL 2019	0,00	15 000,00	15 000,00	0,00	15 000,00	0,00	0,00
005408 ILCG2016 INST GERONTOLOGIQUES	24 391,00	0,00	24 391,00	24 391,00	0,00	0,00	0,00
005805 ILCG2017 INSTANCESLOC DE COORD GERONTOLO	24 391,00	0,00	24 391,00	24 391,00	0,00	0,00	0,00
006077 ILCG2018 AIDES AUX INSTANCES LOCALES	24 391,00	0,00	24 391,00	24 391,00	0,00	0,00	0,00
006289 ILCG2019 ASE 6289	0,00	24 391,00	24 391,00	0,00	24 391,00	0,00	0,00
005434 INVE2016 INVENTAIRE PATRIMOINE CULTUREL	60 000,00	0,00	60 000,00	60 000,00	0,00	0,00	0,00
005790 INVE2017 INVENTAIRE DU PATRIMOINE	60 000,00	0,00	60 000,00	60 000,00	0,00	0,00	0,00
006217 INVE2018 INVENTAIRE PATRIMOINE	60 000,00	0,00	60 000,00	36 000,00	24 000,00	0,00	0,00
005386 LDJE2016 LOISIRS DES JEUNES	22 500,00	0,00	22 500,00	22 500,00	0,00	0,00	0,00
005813 LGSO2017 LOGEMENT SOCIAL	235 500,00	0,00	235 500,00	213 500,00	0,00	0,00	22 000,00
006210 LGSO2018 LOGEMENT SOCIAL	227 500,00	-14 250,00	213 250,00	209 158,00	4 100,00	0,00	0,00
006329 LGSO2019 SUBV LOGT SOCIAL	0,00	227 500,00	227 500,00	0,00	227 500,00	0,00	0,00
004606 LIGNE LGV BORDEAUX TOULOUSE	29 333,00	-1 555,00	27 778,00	27 777,85	0,00	0,00	0,00
004610 LOCATION ACQUISIT <sup>M</sup> MATERIEL	62 995,00	0,00	62 995,00	62 992,87	0,00	0,00	0,00
004609 LOCATION ACQ <sup>M</sup> TRANSPORT	209 029,00	0,00	209 029,00	209 027,20	0,00	0,00	0,00
004818 LOCATION ACQ <sup>M</sup> TRANSPORT	214 213,00	0,00	214 213,00	214 212,37	0,00	0,00	0,00
005123 LOCAUTO2015 LOCT <sup>M</sup> ACQ <sup>M</sup> MAT DE TRANSPORT	201 060,00	0,00	201 060,00	160 965,08	40 095,00	0,00	0,00
005044 MAEX2015 MANIF EXCEPT SPORTIVES	40 000,00	0,00	40 000,00	36 700,00	3 300,00	0,00	0,00
005387 MAEX2016 MANIFEST EXCEPT	43 500,00	-150,00	43 350,00	40 900,00	2 450,00	0,00	0,00
005987 MDPH2017 SUBVENTIONS MDPH	696 816,00	0,00	696 816,00	696 815,66	0,00	0,00	0,00
006080 MDPH2018 MAISON DPTALE DES PERSONNES HAN	1 169 363,00	0,00	1 169 363,00	1 169 362,20	0,00	0,00	0,00
005058 MIEX2015 CREDITS ACT ECONOMIQUE	28 864,00	0,00	28 864,00	28 864,00	0,00	0,00	0,00

N° ou intitulé de l'AE	Montant des AE			Montant des CP			Restes à financer (exercices au-delà de N+1)
	Pour mémoire AE votée y compris ajustement	Révision de l'exercice N	Total cumulé (toutes les délibérations y compris pour N)	Crédits de paiement antérieurs (réalisations cumulées au 01/01/N) (1)	Crédits de paiement ouverts au titre de l'exercice N (2)	Restes à financer de l'exercice N+1	
005952 ODVT2017 SUBV. ORGANISMES VOCAT° DPTALE	1 100 597,00	0,00	1 100 597,00	1 100 597,00	0,00	0,00	0,00
006180 ODVT2018 ORGANISMES A VOCATION DEPARTEM	1 100 000,00	0,00	1 100 000,00	1 100 000,00	0,00	0,00	0,00
006429 ODVT2019 SUBV ORG VOCATION DPT	0,00	1 120 204,00	1 120 204,00	0,00	1 120 204,00	0,00	0,00
006207 OPAH2018 AMELIORATION HABITAT	27 880,00	0,00	27 880,00	3 880,00	23 900,00	0,00	0,00
006235 OPAH2018 OP. PROGR. AMELIORATION HABITAT	7 819,00	0,00	7 819,00	0,00	7 819,00	0,00	0,00
006325 OPAH2019 AMELIORATION HABITAT	0,00	15 000,00	15 000,00	0,00	0,00	15 000,00	0,00
006326 OPAH2019 AMELIORATION HABITAT	0,00	25 936,00	25 936,00	0,00	0,00	25 936,00	0,00
005792 PCLT2017 POLITIQUES CULTURELLES	254 265,00	-5 900,00	248 365,00	248 365,00	0,00	0,00	0,00
006222 PCLT2018 POLITIQUES CULTURELLE	234 200,00	-5 000,00	229 200,00	229 200,00	0,00	0,00	0,00
006503 PCLT2019 EVENEMENTS CULTURELS	0,00	5 000,00	5 000,00	0,00	5 000,00	0,00	0,00
004396 PDALPD PLAN DPT AIDE AU LOGEMENT 2014	30 600,00	0,00	30 600,00	30 600,00	0,00	0,00	0,00
006454 PDEN2019 PLAN ENVIRO ETUDES	0,00	187 106,00	187 106,00	0,00	60 000,00	127 106,00	0,00
004395 PDHE2014 PLAN DEPART DE L HABITAT	39 780,00	0,00	39 780,00	39 780,00	0,00	0,00	0,00
003138 PERIMETRES DE PROTECTION PHASE II	131 917,00	-29 564,00	102 353,00	93 376,00	8 976,00	0,00	0,00
005558 PLAN DEPT. ENVIRONNEMENT ETUDES	40 000,00	-31 930,00	8 070,00	8 070,00	0,00	0,00	0,00
005436 POLITIQUE CULTURELLE 2016 DPTALE	366 400,00	0,00	366 400,00	366 400,00	0,00	0,00	0,00
004762 PROM2014 ASSOC PROMOTION DEPARTEMENTALE	41 467,00	0,00	41 467,00	41 467,00	0,00	0,00	0,00
005061 PROM2015 ASSOC SUBV PROMOTION	40 256,00	0,00	40 256,00	40 256,00	0,00	0,00	0,00
005399 PROM2016 SUBV PROMOTION DEPARTEMENTALE	46 888,00	0,00	46 888,00	46 888,00	0,00	0,00	0,00
005933 PROMDPT2017 SALONS DEPARTEMENT	7 386,00	0,00	7 386,00	7 386,00	0,00	0,00	0,00
006174 PROMDPT2018 FONDS DE PROMOTION DEPARTEM	4 724,00	0,00	4 724,00	4 724,40	0,00	0,00	0,00
005524 PTIN2016 SUB. AUX ASSOCIATIONS RMI/RSA	230 000,00	0,00	230 000,00	230 000,00	0,00	0,00	0,00
005949 PTIN2017 SUBVENTIONS AUX ASSOCIATIONS	277 841,00	-1 000,00	276 841,00	276 841,00	0,00	0,00	0,00
006094 PTIN2018 PLAN TERRITORIAL D'INSERTION	288 641,00	-17 393,00	271 248,00	161 660,25	109 588,00	0,00	0,00
006305 PTIN2019 SUBV ASSO RSA	0,00	300 082,00	300 082,00	0,00	209 139,00	90 943,00	0,00
004514 REDE2014 RECHERCHE ET DEVELOPEMENT	138 519,00	0,00	138 519,00	78 519,00	0,00	60 000,00	0,00
005106 REDE2015 POLE DE COMPETITIVITE	7 645,00	0,00	7 645,00	7 645,00	0,00	0,00	0,00
006486 REPC2019 FRAIS INSERTION	0,00	1 000,00	1 000,00	0,00	1 000,00	0,00	0,00
006485 REPC2019 HONORAIRES CONSEILS	0,00	1 000,00	1 000,00	0,00	1 000,00	0,00	0,00
005092 RSAA2015 SUBV° AUX ASSOCIATIONS RSA	267 944,00	0,00	267 944,00	267 944,00	0,00	0,00	0,00
005526 RSAA2016 SUB. AUX ASSOCIATIONS RSA	253 634,00	0,00	253 634,00	253 634,00	0,00	0,00	0,00
005950 RSAA2017 SUBVENTIONS AUX ASSOCIATIONS	226 077,00	-2 500,00	223 577,00	223 577,00	0,00	0,00	0,00
006095 RSAA2018 SUBVENTIONS AUX ASSOCIATIONS	286 037,00	-51 084,00	234 953,00	113 949,00	121 004,00	0,00	0,00

N° ou intitulé de l'AE	Montant des AE			Montant des CP			
	Pour mémoire AE votée y compris ajustement	Révision de l'exercice N	Total cumulé (toutes les délibérations y compris pour N)	Crédits de paiement antérieurs (réalisations cumulées au 01/01/N) (1)	Crédits de paiement ouverts au titre de l'exercice N (2)	Restes à financer de l'exercice N+1	Restes à financer (exercices au-delà de N+1)
006307 RSA2019 SUBV ASSO RSA	0,00	310 403,00	310 403,00	0,00	167 384,00	143 019,00	0,00
005523 RSAC2016 SUB. COMMUNES & COM. COMMUNES	43 680,00	0,00	43 680,00	43 680,00	0,00	0,00	0,00
005948 RSAC2017 SUBV. COM&CCOM RMI/RSA	36 000,00	0,00	36 000,00	36 000,00	0,00	0,00	0,00
006093 RSAC2018 REVENU DE SOLIDARITE ACTIVE	36 000,00	0,00	36 000,00	36 000,00	18 000,00	0,00	0,00
006304 RSAC2019 SUBV COMMUNES	0,00	36 000,00	36 000,00	36 000,00	18 000,00	18 000,00	0,00
005993 SAD12017 APPUI STRATEGIE AIDE A DOMICILE	30 000,00	-1 080,00	28 920,00	28 920,00	0,00	0,00	0,00
005994 SAD22017 SOUTIEN BONNES PRATIQUES SAAD	236 287,00	0,00	236 287,00	236 287,00	236 287,00	0,00	0,00
005995 SAD32017 AIDE RESTRU. SAAD EN DIFFICULTE	101 265,00	0,00	101 265,00	101 265,00	0,00	0,00	0,00
005956 SDAN2017 SCHEMA DIRECT. AMENA. NUMERIQUE	149 757,00	0,00	149 757,00	149 757,00	0,00	0,00	0,00
006069 SDAN2018 SCHEMA DIRECTEUR AMENAGEMENT	213 555,00	0,00	213 555,00	213 555,00	0,00	0,00	0,00
006070 SDAN2018 SCHEMA DIRECTEUR AMENAGEMENT	106 263,00	0,00	106 263,00	106 263,00	0,00	0,00	0,00
006471 SDAN2019 SCHEMA DIRECTEUR AMENAGMT	0,00	213 555,00	213 555,00	0,00	213 555,00	0,00	0,00
005060 SERA2015 SENTIERS DE RANDONNEES	20 348,00	0,00	20 348,00	20 348,00	0,00	0,00	0,00
005397 SERA2016 SENTIERS DE RANDONNEES	17 854,00	0,00	17 854,00	17 854,00	0,00	0,00	0,00
005797 SERA2017 SENTIERS DE RANDONNEES	12 984,00	0,00	12 984,00	12 984,00	0,00	0,00	0,00
006177 SERA2018 SENTIERS DE RANDONNEE	11 328,00	0,00	11 328,00	10 248,00	1 080,00	0,00	0,00
006424 SERA2019 SENTIERS RANDO	0,00	17 000,00	17 000,00	0,00	17 000,00	0,00	0,00
006249 SGDV2018 SCHEMA GENS DU VOYAGE	30 000,00	-20 000,00	10 000,00	10 000,00	0,00	0,00	0,00
005847 SPER2017 SPORT PERFORMANCE	628 452,00	0,00	628 452,00	628 452,00	0,00	0,00	0,00
005986 SPEV2017 SPORT EVENEMENT	93 659,00	0,00	93 659,00	93 659,00	0,00	0,00	0,00
005041 SPMA2015 SPORT DE MASE	276 515,00	-1 098,00	275 417,00	274 451,00	966,00	0,00	0,00
005384 SPMA2016 SPORT DE MASSE	280 549,00	-1 226,00	279 323,00	279 323,00	0,00	0,00	0,00
005388 SPMS2016 ASSOCIATIONS	3 000,00	0,00	3 000,00	3 000,00	0,00	0,00	0,00
006232 SPORT2018 PERFORMANCE EVENEMENT SCOLAIRE	1 113 595,00	-22 894,00	1 090 701,00	1 078 701,00	12 000,00	0,00	0,00
006276 SPORT2019 PERFORMANCE EVENEMENT SCOLAIRE	0,00	1 325 476,00	1 325 476,00	0,00	1 325 476,00	0,00	0,00
005848 SPSC2017 SPORT SCOLAIRE	42 600,00	0,00	42 600,00	42 600,00	0,00	0,00	0,00
005974 SPTO2017 SPORT POUR TOUS	358 946,00	0,00	358 946,00	358 946,00	0,00	0,00	0,00
005381 SSHN2016 SOUTIEN SPORTIFS HAUT NIVEAU	15 000,00	0,00	15 000,00	15 000,00	0,00	0,00	0,00
005951 STER2017 SUBV. SOLIDARITE TERRITORIALE	104 800,00	0,00	104 800,00	104 800,00	0,00	0,00	0,00
006110 STER2018 SUBV SOLIDARITE TERRITORIALE	104 800,00	0,00	104 800,00	104 800,00	0,00	0,00	0,00
006470 STER2019 SUBV ASSOCIATIONS	0,00	104 800,00	104 800,00	104 800,00	104 800,00	0,00	0,00
005555 SUBV. GESTION DES ENS	3 739,00	-996,00	2 743,00	2 743,00	0,00	0,00	0,00
005960 SUBVENTIONS EXCEP. SOCIALES 2017	46 725,00	0,00	46 725,00	46 725,00	0,00	0,00	0,00

N° ou intitulé de l'AE	Montant des AE			Montant des CP			
	Pour mémoire AE votée y compris ajustement	Révision de l'exercice N	Total cumulé (toutes les délibérations y compris pour N)	Crédits de paiement antérieurs (réalisations cumulées au 01/01/N) (1)	Crédits de paiement ouverts au titre de l'exercice N (2)	Restes à financer de l'exercice N+1	Restes à financer (exercices au-delà de N+1)
005959 SUBVENTIONS SOCIALES 2017	426 784,00	0,00	426 784,00	426 784,00	0,00	0,00	0,00
005646 TOUF2016 AIDE AU TOURISME	10 767,00	0,00	10 767,00	10 767,00	0,00	0,00	0,00
005953 TOUF2017 AIDE AU TOURISME	6 750,00	0,00	6 750,00	6 750,00	0,00	0,00	0,00
006178 TOUF2018 AIDE AU TOURISME	7 750,00	-1 000,00	6 750,00	6 750,00	0,00	0,00	0,00
006427 TOUF2019 AIDE AU TOURISME	0,00	6 750,00	6 750,00	0,00	6 750,00	0,00	0,00
006431 VVCANAL2019 VOIE VERTE CANAL	0,00	20 000,00	20 000,00	0,00	20 000,00	0,00	0,00
005769 VWFL2017 VILLES ET VILLAGES FLEURIS	5 140,00	0,00	5 140,00	5 140,00	0,00	0,00	0,00
006098 VWFL2018 VILLES ET VILLAGES FLEURIS	6 000,00	-1 360,00	4 640,00	4 640,00	0,00	0,00	0,00
006347 VWFL2019 CADEAUX CHQ VVF	0,00	6 000,00	6 000,00	0,00	6 000,00	0,00	0,00

(1) Il s'agit des réalisations effectives correspondant aux mandats émis.

(2) Il s'agit du montant prévu initialement par l'échéancier corrigé des révisions.

ENGAGEMENTS HORS BILAN

---

ÉTAT DES RECETTES GRÉVÉES  
D'AFFECTATION SPÉCIALE

---

<b>IV – ANNEXES</b>		<b>IV</b>
<b>ENGAGEMENTS HORS BILAN – ETAT DES RECETTES GREVEES D'UNE AFFECTATION SPECIALE</b>		<b>C9</b>

**ETAT DES RECETTES GREVEES D'UNE AFFECTATION SPECIALE**  
**Tableau récapitulatif des recettes grevées d'une affectation spéciale**

Libellé (1)	Restes à employer au 01/01/N	Montant recettes	Montant dépenses	Restes à employer au 31/12/N
Taxe CAUE	-1 863 110,99	330 000,00	330 000,00	-1 863 110,99
TDENS et TAM TDENS et Taxe aménagement	6 259 144,49	2 125 000,00	4 244 816,59	4 139 327,90
DGE Part rurale	-133 545 316,46	569 595,00	8 706 122,00	-141 681 843,46
DDEC	-94 741 031,60	912 619,00	21 860 178,41	-115 688 591,01
Produits amendes de radars automatiques	-15 233 032,96	380 000,00	1 505 000,00	-16 358 032,96
<b>Total</b>	<b>-239 123 347,52</b>	<b>4 317 214,00</b>	<b>36 646 117,00</b>	<b>-271 452 250,52</b>

**Libellé de la recette grevée d'une affectation spéciale (2) : Taxe CAUE Taxe CAUE**

		Reste à employer au 01/01/N	
			<b>-1 863 110,99</b>
<b>Recettes</b>			
<b>Article</b>	Libellé article		<b>Montant</b>
73273	Taxe CAUE		330 000,00
		<b>Total</b>	<b>330 000,00</b>
<b>Dépenses</b>			
<b>Article</b>	Libellé article		<b>Montant</b>
7398	Autres contributions obligatoires (CAUE)		330 000,00
		<b>Total</b>	<b>330 000,00</b>
		<b>Reste à employer au 31/12/N (3)</b>	<b>-1 863 110,99</b>

**Libellé de la recette grevée d'une affectation spéciale (2) : TDENS et TAM TDENS et Taxe aménagement**

		Reste à employer au 01/01/N	
			<b>6 259 144,49</b>
<b>Recettes</b>			
<b>Article</b>	Libellé article		<b>Montant</b>
73271	Taxe aménagement		2 100 000,00
73272	TDENS		25 000,00
		<b>Total</b>	<b>2 125 000,00</b>
<b>Dépenses</b>			
<b>Article</b>	Libellé article		<b>Montant</b>
011	Charges à caractère général		1 124 536,06
012	Charges de personnel		917 935,00
2031	Frais d'études		51 763,00
204	Subventions d'équipement versées		139 840,00
21	Immobilisations corporelles		225 908,00
23	Immobilisations en cours		854 193,73



<b>Libellé de la recette grevée d'une affectation spéciale (2) : TDENS et TAM TDENS et Taxe aménagement</b>		
45	Opération pour compte de tiers (Vélo Voie Verte)	537 168,80
656	Participations	150 975,00
6573	Subvention aux organismes publics	21 680,00
6574	Subvention aux associations	220 817,00
	<b>Total</b>	<b>4 244 816,59</b>
	<b>Reste à employer au 31/12/N (3)</b>	<b>4 139 327,90</b>

<b>Libellé de la recette grevée d'une affectation spéciale (2) : DGE Part rurale</b>		
	<b>Reste à employer au 01/01/N</b>	<b>-133 545 316,46</b>
	<b>Recettes</b>	
<b>Article</b>	<b>Libellé article</b>	<b>Montant</b>
1331	DGE	569 595,00
	<b>Total</b>	<b>569 595,00</b>
	<b>Dépenses</b>	
<b>Article</b>	<b>Libellé article</b>	<b>Montant</b>
204	Subventions d'équipement versées	8 706 122,00
	<b>Total</b>	<b>8 706 122,00</b>
	<b>Reste à employer au 31/12/N (3)</b>	<b>-141 681 843,46</b>

<b>Libellé de la recette grevée d'une affectation spéciale (2) : DDEC</b>		
	<b>Reste à employer au 01/01/N</b>	<b>-94 741 031,60</b>
	<b>Recettes</b>	
<b>Article</b>	<b>Libellé article</b>	<b>Montant</b>
1332	DDEC	912 619,00
	<b>Total</b>	<b>912 619,00</b>
	<b>Dépenses</b>	
<b>Article</b>	<b>Libellé article</b>	<b>Montant</b>
2031	Frais d'études	148 276,00
204	Subventions équipement versées	293 858,00
212 -213	Constructions bâtiments scolaires	176 130,00
2157	Matériel et outillage technique	330 533,68
218	Installation générale, matériel et mobilier	1 120 167,79
2312	Agencements et aménagements de terrains Travaux en cours	174 282,00
231312	Bâtiments scolaires Travaux en cours	11 306 028,26
231314	Bâtiments culturels et sportifs Travaux en cours	2 796 518,41
23172	Agencements et aménagements de terrains reçus par mise à disposition	618 784,53
2317312	Travaux bâtiments scolaires reçus par mis à disposition	4 895 599,74
	<b>Total</b>	<b>21 860 178,41</b>
	<b>Reste à employer au 31/12/N (3)</b>	<b>-115 688 591,01</b>

<b>Libellé de la recette grevée d'une affectation spéciale (2) : Produits des amendes de radars automatiques Produits amendes de radars automatiques</b>		<b>Reste à employer au 01/01/N</b>	<b>-15 233 032,96</b>
<b>Recettes</b>			
<b>Article</b>	<b>Libellé article</b>	<b>Montant</b>	
1345	Produits amendes de radars automatiques	380 000,00	
	<b>Total</b>	<b>380 000,00</b>	
<b>Dépenses</b>			
<b>Article</b>	<b>Libellé article</b>	<b>Montant</b>	
231511	Travaux sur routes départementales - opérations de sécurisation	1 505 000,00	
	<b>Total</b>	<b>1 505 000,00</b>	
<b>Reste à employer au 31/12/N (3)</b>			<b>-16 358 032,96</b>

(1) Par exemple, TCAUE, TDENS, taxe de séjour, FEDER, dons et legs grevés d'une affectation, toutes recettes grevées d'une affectation spéciale et non ventilables ou recettes ventilables mais pour lesquelles le département souhaite un niveau de détail plus fin que dans la présentation croisée.

(2) Ouvrir un tableau par recette grevée d'une affectation spéciale et reproduire le tableau autant de fois que nécessaire pour décrire l'ensemble des recettes grevées d'une affectation spéciale.

(3) Reste à employer au 31/12/N = reste à employer au 01/01/N + total recettes de l'exercice – total dépenses de l'exercice.

AUTRES ÉLÉMENTS D'INFORMATION

---

ÉTAT DU PERSONNEL

LISTE DES GRADES OU EMPLOIS A  
INSCRIRE

---



<b>IV – ANNEXES</b>	<b>IV</b>
<b>AUTRES ELEMENTS D'INFORMATIONS – ETAT DU PERSONNEL AU 01/01/N</b>	<b>D1.1</b>

**D1.1 – ETAT DU PERSONNEL AU 01/01/N**

GRADES OU EMPLOIS (1)	CATEGORIES (2)	EMPLOIS BUDGETAIRES (3)			EFFECTIFS POURVUS SUR EMPLOIS BUDGETAIRES EN ETPT (4)		
		EMPLOIS PERMANENTS À TEMPS COMPLET	EMPLOIS PERMANENTS À TEMPS NON COMPLET	TOTAL	AGENTS TITULAIRES	AGENTS NON TITULAIRES	TOTAL
<b>EMPLOIS FONCTIONNELS (a)</b>		<b>5,00</b>	<b>0,00</b>	<b>5,00</b>	<b>2,00</b>	<b>1,00</b>	<b>3,00</b>
Directeur général des services	A	1,00	0,00	1,00	0,00	1,00	1,00
Directeur général adjoint des services	A	4,00	0,00	4,00	2,00	0,00	2,00
Directeur général des services techniques		0,00	0,00	0,00	0,00	0,00	0,00
Emplois créés au titre de l'article 6-1 de la loi n° 84-53		0,00	0,00	0,00	0,00	0,00	0,00
<b>FILIERE ADMINISTRATIVE (b)</b>		<b>408,00</b>	<b>0,00</b>	<b>408,00</b>	<b>338,00</b>	<b>12,50</b>	<b>350,50</b>
ADJOINT ADM	C	0,00	0,00	0,00	41,30	8,00	49,30
ADJOINT ADM A 50%	C	0,00	0,00	0,00	0,00	0,50	0,50
ADJOINT ADM PAL 1ERE CL	C	0,00	0,00	0,00	112,90	0,00	112,90
ADJOINT ADM PAL 2EME CL	C	255,00	0,00	255,00	63,00	0,00	63,00
ADMINISTRATEUR ET HORS CLASSE	A	4,00	0,00	4,00	0,00	0,00	0,00
ATTACHE	A	0,00	0,00	0,00	20,60	1,00	21,60
ATTACHE HORS CLASSE	A	0,00	0,00	0,00	4,00	0,00	4,00
ATTACHE PRINCIPAL	A	53,00	0,00	53,00	10,00	0,00	10,00
DIRECTEUR	A	0,00	0,00	0,00	5,00	0,00	5,00
DIRECTRICE DES FINANCES	A	0,00	0,00	0,00	0,00	1,00	1,00
REDACTEUR	B	0,00	0,00	0,00	26,00	1,00	27,00
REDACTEUR PAL 1ERE CL	B	0,00	0,00	0,00	42,70	0,00	42,70
REDACTEUR PAL 2EME CL	B	96,00	0,00	96,00	12,50	1,00	13,50
<b>FILIERE TECHNIQUE (c)</b>		<b>572,00</b>	<b>1,46</b>	<b>573,46</b>	<b>510,60</b>	<b>10,48</b>	<b>521,08</b>
ADJOINT TECH	C	0,00	0,00	0,00	52,80	3,00	55,80
ADJOINT TECH A 13%	C	0,00	0,00	0,00	0,00	0,13	0,13
ADJOINT TECH A 28%	C	0,00	0,00	0,00	0,00	0,28	0,28
ADJOINT TECH A 7%	C	0,00	0,00	0,00	0,00	0,07	0,07
ADJOINT TECH DES ETABL ENSEIGN	C	0,00	0,00	0,00	39,90	4,00	43,90
ADJOINT TECH DES ETABL ENSEIGN A 50%	C	0,00	0,00	0,00	0,00	2,00	2,00
ADJOINT TECH PAL 1ERE CL	C	0,00	0,00	0,00	87,00	0,00	87,00
ADJOINT TECH PAL 1ERE CL DES ETABL ENSEIGN	C	0,00	0,00	0,00	75,70	0,00	75,70
ADJOINT TECH PAL 2EME CL	C	235,00	1,46	236,46	80,50	0,00	80,50
ADJOINT TECH PAL 2EME CL DES ETABL ENSEIGN	C	171,00	0,00	171,00	40,00	0,00	40,00
AGENT DE MAITRISE	C	0,00	0,00	0,00	19,00	0,00	19,00
AGENT DE MAITRISE PAL	C	70,00	0,00	70,00	45,00	0,00	45,00
INGENIEUR	A	0,00	0,00	0,00	6,00	1,00	7,00

GRADES OU EMPLOIS (1)	CATEGORIES (2)	EMPLOIS BUDGETAIRES (3)			EFFECTIFS POURVUS SUR EMPLOIS BUDGETAIRES EN ETPT (4)		
		EMPLOIS PERMANENTS A TEMPS COMPLET	EMPLOIS PERMANENTS A TEMPS NON COMPLET	TOTAL	AGENTS TITULAIRES	AGENTS NON TITULAIRES	TOTAL
INGENIEUR EN CHEF	A	0,00	0,00	0,00	3,00	0,00	3,00
INGENIEUR EN CHEF HORS CL	A	25,00	0,00	25,00	2,00	0,00	2,00
INGENIEUR PRINCIPAL	A	0,00	0,00	0,00	10,00	0,00	10,00
TECHNICIEN	B	0,00	0,00	0,00	5,70	0,00	5,70
TECHNICIEN PAL 1ERE CL	B	0,00	0,00	0,00	34,00	0,00	34,00
TECHNICIEN PAL 2EME CL	B	71,00	0,00	71,00	10,00	0,00	10,00
<b>FILIERE SOCIALE (d)</b>		<b>126,00</b>	<b>0,00</b>	<b>126,00</b>	<b>107,90</b>	<b>17,00</b>	<b>124,90</b>
ASSISTANT SOCIO EDUCATIF 1ERE CL	A	117,00	0,00	117,00	78,60	0,00	78,60
ASSISTANT SOCIO EDUCATIF 2EME CL	A	0,00	0,00	0,00	13,40	17,00	30,40
ASSISTANT SOCIO EDUCATIF CL EXCEPT	A	0,00	0,00	0,00	8,90	0,00	8,90
CONSEILLER SOCIO EDUCATIF ET SUPERIEUR	A	9,00	0,00	9,00	7,00	0,00	7,00
<b>FILIERE MEDICO-SOCIALE(e)</b>		<b>64,00</b>	<b>0,00</b>	<b>64,00</b>	<b>51,60</b>	<b>7,10</b>	<b>58,70</b>
INFIRMIER SG CLASSE NORMALE	A	0,00	0,00	0,00	0,80	1,00	1,80
INFIRMIER SG CLASSE SUP	A	0,00	0,00	0,00	5,80	0,00	5,80
INFIRMIER SG HORS CLASSE	A	14,00	0,00	14,00	5,50	0,00	5,50
MEDECIN 1ERE CL	A	13,00	0,00	13,00	1,70	0,00	1,70
MEDECIN 2EME CL A 60%	A	0,00	0,00	0,00	0,00	0,60	0,60
MEDECIN HORS CLASSE	A	0,00	0,00	0,00	5,50	0,00	5,50
MEDECIN HORS CLASSE A 10%	A	0,00	0,00	0,00	0,00	1,00	1,00
PSYCHOLOGUE	A	0,00	0,00	0,00	0,00	1,00	1,00
PSYCHOLOGUE A 50%	A	0,00	0,00	0,00	0,00	0,50	0,50
PSYCHOLOGUE DE CLASSE NORMALE	A	0,00	0,00	0,00	2,00	0,00	2,00
PSYCHOLOGUE HORS CL	A	11,00	0,00	11,00	7,30	0,00	7,30
PUERICULTRICE CADRE DE SANTE 1ERE CL	A	0,00	0,00	0,00	1,00	0,00	1,00
PUERICULTRICE CADRE DE SANTE SUP	A	3,00	0,00	3,00	1,00	0,00	1,00
PUERICULTRICE CLASSE NORMALE	A	0,00	0,00	0,00	7,40	3,00	10,40
PUERICULTRICE CLASSE SUP	A	18,00	0,00	18,00	4,60	0,00	4,60
PUERICULTRICE HORS CLASSE	A	0,00	0,00	0,00	4,00	0,00	4,00
SAGE FEMME CLASSE NORMALE	A	0,00	0,00	0,00	1,00	0,00	1,00
SAGE FEMME CLASSE SUP	A	5,00	0,00	5,00	0,00	0,00	0,00
SAGE FEMME HORS CLASSE	A	0,00	0,00	0,00	4,00	0,00	4,00
<b>FILIERE MEDICO-TECHNIQUE (f)</b>		<b>0,00</b>	<b>0,00</b>	<b>0,00</b>	<b>0,00</b>	<b>0,00</b>	<b>0,00</b>
<b>FILIERE SPORTIVE (g)</b>		<b>5,00</b>	<b>0,00</b>	<b>5,00</b>	<b>3,50</b>	<b>0,00</b>	<b>3,50</b>
CONSEILLER DES APS PAL 2EME CL	A	1,00	0,00	1,00	0,00	0,00	0,00
EDUCATEUR DES APS	B	0,00	0,00	0,00	1,00	0,00	1,00
EDUCATEUR DES APS PAL 1ERE CL	B	0,00	0,00	0,00	1,50	0,00	1,50
EDUCATEUR DES APS PAL 2EME CL	B	3,00	0,00	3,00	0,00	0,00	0,00
OPERATEUR PAL DES APS	C	0,00	0,00	0,00	1,00	0,00	1,00

GRADES OU EMPLOIS (1)	CATEGORIES (2)	EMPLOIS BUDGETAIRES (3)			EFFECTIFS POURVUS SUR EMPLOIS BUDGETAIRES EN ETPT (4)		
		EMPLOIS PERMANENTS A TEMPS COMPLET	EMPLOIS PERMANENTS A TEMPS NON COMPLET	TOTAL	AGENTS TITULAIRES	AGENTS NON TITULAIRES	TOTAL
OPERATEUR QUALIFIE DES APS	C	1,00	0,00	1,00	0,00	0,00	0,00
<b>FILIERE CULTURELLE (h)</b>		<b>34,00</b>	<b>0,00</b>	<b>34,00</b>	<b>19,80</b>	<b>2,00</b>	<b>21,80</b>
ADJOINT DU PATRIMOINE	C	0,00	0,00	0,00	2,00	0,00	2,00
ADJOINT DU PATRIMOINE PAL DE 1ERE CL	C	0,00	0,00	0,00	3,00	0,00	3,00
ADJOINT DU PATRIMOINE PAL DE 2EME CL	C	10,00	0,00	10,00	1,00	0,00	1,00
ASSISTANT DE CONSERVATION	B	0,00	0,00	0,00	1,00	2,00	3,00
ASSISTANT PAL DE 1ERE CL	B	0,00	0,00	0,00	4,00	0,00	4,00
ASSISTANT PAL DE 2EME CL	B	10,00	0,00	10,00	0,00	0,00	0,00
ATTACHE DE CONSERVATION DU PATRIMOINE	A	7,00	0,00	7,00	2,80	0,00	2,80
ATTACHE PAL DE CONSERVATION DU PATRIMOINE	A	0,00	0,00	0,00	2,00	0,00	2,00
BIBLIOTHECAIRE	A	3,00	0,00	3,00	2,00	0,00	2,00
CONSERVATEUR DES BIBLIOTHEQUES	A	3,00	0,00	3,00	0,00	0,00	0,00
CONSERVATEUR DU PATRIMOINE	A	1,00	0,00	1,00	0,00	0,00	0,00
CONSERVATEUR EN CHEF DES BIBLIOTHEQUES	A	0,00	0,00	0,00	2,00	0,00	2,00
<b>FILIERE ANIMATION (i)</b>		<b>4,00</b>	<b>0,00</b>	<b>4,00</b>	<b>2,00</b>	<b>0,00</b>	<b>2,00</b>
ADJOINT D ANIMATION PAL 1ERE CL	C	0,00	0,00	0,00	1,00	0,00	1,00
ADJOINT D ANIMATION PAL 2EME CL	C	4,00	0,00	4,00	1,00	0,00	1,00
<b>FILIERE POLICE (j)</b>		<b>0,00</b>	<b>0,00</b>	<b>0,00</b>	<b>0,00</b>	<b>0,00</b>	<b>0,00</b>
<b>EMPLOIS NON CITES (k) (5)</b>		<b>9,00</b>	<b>0,00</b>	<b>9,00</b>	<b>0,00</b>	<b>4,00</b>	<b>4,00</b>
CHARGE DE MISSION BILAN CARBONE	A	1,00	0,00	1,00	0,00	0,00	0,00
CHARGE DE MISSION CONTROLE DE GESTION	A	1,00	0,00	1,00	0,00	1,00	1,00
CHARGE DE MISSION ECONOMIE	A	1,00	0,00	1,00	0,00	0,00	0,00
CHARGE DE MISSION ELIMINATION DES DECHETS	A	1,00	0,00	1,00	0,00	0,00	0,00
CHARGE DE MISSION TOURISME	A	1,00	0,00	1,00	0,00	0,00	0,00
CHARGE DES FINANCEURS DE LA PPA	A	1,00	0,00	1,00	0,00	1,00	1,00
CHARGE DES RELATIONS AVEC LA PRESSE	A	1,00	0,00	1,00	0,00	1,00	1,00
CHEF DU PROJET LGV	A	1,00	0,00	1,00	0,00	0,00	0,00
CONSEILLER JURIDIQUE	A	1,00	0,00	1,00	0,00	1,00	1,00
<b>TOTAL GENERAL (b + c + d + e + f + g + h + i + j + k)</b>		<b>1 222,00</b>	<b>1,46</b>	<b>1 223,46</b>	<b>1 033,40</b>	<b>53,08</b>	<b>1 086,48</b>

(1) Les grades ou emplois sont désignés conformément à la circulaire n° NOR : INTB9500102C du 23 mars 1995. Les emplois fonctionnels sont également comptabilisés dans leur filière d'origine.

(2) Catégories : A, B ou C.

(3) Emplois budgétaires créés par l'assemblée délibérante. Les emplois permanents à temps complet sont comptabilisés à hauteur de la quotité de travail prévue par la délibération créant l'emploi.

(4) Equivalent temps plein annuel travaillé (ETPT). Le décompte est proportionnel à l'activité des agents, mesurée par leur quotité de temps de travail et par période d'activité sur l'année :

ETPT = Effectifs physiques \* quotité de temps de travail \* période d'activité dans l'année

Exemple : un agent à temps plein (quotité de travail = 100 %) présent toute l'année correspond à 1 ETPT ; un agent à temps partiel, à 80 % (quotité de travail = 80 %) présent toute l'année correspond à 0,8 ETPT ; un agent à temps partiel, à 80 % (quotité de travail = 80 %) présent la moitié de l'année (ex : CDD de 6 mois, recrutement à mi-année) correspond à 0,4 ETPT (0,8 \* 6 / 12).

(5) Par exemple : emplois dont les missions ne correspondent pas à un cadre d'emploi existant, « emplois spécifiques » régis par l'article 139 ter de la loi n° 84-53 du 26 janvier 1984 etc.

<b>IV – ANNEXES</b>	<b>IV</b>
<b>AUTRES ELEMENTS D'INFORMATIONS – ETAT DU PERSONNEL AU 01/01/N</b>	<b>D1.1</b>

## D1.1 – ETAT DU PERSONNEL AU 01/01/N

GRADES OU EMPLOIS (1)	CATEGORIES (2)	EMPLOIS BUDGETAIRES (3)			EFFECTIFS POURVUS SUR EMPLOIS BUDGETAIRES EN ETPT (4)		
		EMPLOIS PERMANENTS À TEMPS COMPLET	EMPLOIS PERMANENTS À TEMPS NON COMPLET	TOTAL	AGENTS TITULAIRES	AGENTS NON TITULAIRES	TOTAL
<b>EMPLOIS FONCTIONNELS (a)</b>		<b>0,00</b>	<b>0,00</b>	<b>0,00</b>	<b>0,00</b>	<b>0,00</b>	<b>0,00</b>
Directeur général des services		0,00	0,00	0,00	0,00	0,00	0,00
Directeur général adjoint des services		0,00	0,00	0,00	0,00	0,00	0,00
Directeur général des services techniques		0,00	0,00	0,00	0,00	0,00	0,00
Emplois créés au titre de l'article 6-1 de la loi n° 84-53		0,00	0,00	0,00	0,00	0,00	0,00
<b>FILIERE ADMINISTRATIVE (b)</b>		<b>3,00</b>	<b>0,00</b>	<b>3,00</b>	<b>3,00</b>	<b>0,00</b>	<b>3,00</b>
ADJOINT ADM	C	0,00	0,00	0,00	1,00	0,00	1,00
ADJOINT ADM PAL 1ERE CL	C	2,00	0,00	2,00	0,00	0,00	0,00
ADJOINT ADM PAL 2EME CL	C	0,00	0,00	0,00	1,00	0,00	1,00
REDACTEUR PAL 1ERE CL	B	0,00	0,00	0,00	1,00	0,00	1,00
REDACTEUR PAL 2EME CL	B	1,00	0,00	1,00	0,00	0,00	0,00
<b>FILIERE TECHNIQUE (g)</b>		<b>10,00</b>	<b>0,00</b>	<b>10,00</b>	<b>6,00</b>	<b>0,00</b>	<b>6,00</b>
ADJOINT TECH PAL 1ERE CLC		9,00	0,00	9,00	1,00	0,00	1,00
ADJOINT TECH PAL 2EME CLC		0,00	0,00	0,00	5,00	0,00	5,00
AGENT DE MAITRISE PAL	C	1,00	0,00	1,00	0,00	0,00	0,00
<b>FILIERE SOCIALE (d)</b>		<b>0,00</b>	<b>0,00</b>	<b>0,00</b>	<b>0,00</b>	<b>0,00</b>	<b>0,00</b>
<b>FILIERE MEDICO-SOCIALE(e)</b>		<b>0,00</b>	<b>0,00</b>	<b>0,00</b>	<b>0,00</b>	<b>0,00</b>	<b>0,00</b>
<b>FILIERE MEDICO-TECHNIQUE (f)</b>		<b>0,00</b>	<b>0,00</b>	<b>0,00</b>	<b>0,00</b>	<b>0,00</b>	<b>0,00</b>
<b>FILIERE SPORTIVE (g)</b>		<b>3,00</b>	<b>0,00</b>	<b>3,00</b>	<b>1,80</b>	<b>0,00</b>	<b>1,80</b>
EDUCATEUR DES APS	B	0,00	0,00	0,00	1,00	0,00	1,00
EDUCATEUR DES APS PAL DE 2EME CL	B	2,00	0,00	2,00	0,80	0,00	0,80
OPERATEUR QUALIFIE DES APS	C	1,00	0,00	1,00	0,00	0,00	0,00
<b>FILIERE CULTURELLE (h)</b>		<b>0,00</b>	<b>0,00</b>	<b>0,00</b>	<b>0,00</b>	<b>0,00</b>	<b>0,00</b>
<b>FILIERE ANIMATION (i)</b>		<b>2,00</b>	<b>0,00</b>	<b>2,00</b>	<b>1,00</b>	<b>0,00</b>	<b>1,00</b>
ANIMATEUR PAL 1ERE CL	B	0,00	0,00	0,00	1,00	0,00	1,00
ANIMATEUR PAL 2EME CL	B	2,00	0,00	2,00	0,00	0,00	0,00
<b>FILIERE POLICE (j)</b>		<b>0,00</b>	<b>0,00</b>	<b>0,00</b>	<b>0,00</b>	<b>0,00</b>	<b>0,00</b>
<b>EMPLOIS NON CITES (k) (5)</b>		<b>1,00</b>	<b>0,00</b>	<b>1,00</b>	<b>0,00</b>	<b>1,00</b>	<b>1,00</b>
DIRECTRICE DE LA BASE	A	1,00	0,00	1,00	0,00	1,00	1,00



GRADES OU EMPLOIS (1)	CATEGORIES (2)	EMPLOIS BUDGETAIRES (3)			EFFECTIFS POURVUS SUR EMPLOIS BUDGETAIRES EN ETPT (4)		
		EMPLOIS PERMANENTS À TEMPS COMPLET	EMPLOIS PERMANENTS À TEMPS NON COMPLET	TOTAL	AGENTS TITULAIRES	AGENTS NON TITULAIRES	TOTAL
<b>TOTAL GENERAL (b + c + d + e + f + g + h + i + j + k)</b>		19,00	0,00	19,00	11,80	1,00	12,80

(1) Les grades ou emplois sont désignés conformément à la circulaire n° NOR : INTB9500102C du 23 mars 1995. Les emplois fonctionnels sont également comptabilisés dans leur filière d'origine.

(2) Catégories : A, B ou C.

(3) Emplois budgétaires créés par l'assemblée délibérante. Les emplois permanents à temps complet sont comptabilisés pour une unité, les emplois à temps non complet sont comptabilisés à hauteur de la quotité de travail prévue par la délibération créant l'emploi.

(4) Equivalent temps plein annuel travaillé (ETPT). Le décompte est proportionnel à l'activité des agents, mesurée par leur quotité de temps de travail et par leur période d'activité sur l'année :

ETPT = Effectifs physiques \* quotité de temps de travail \* période d'activité dans l'année

Exemple : un agent à temps plein (quotité de travail = 100 %) présent toute l'année correspond à 1 ETPT ; un agent à temps partiel, à 80 % (quotité de travail = 80 %) présent toute l'année correspond à 0,8 ETPT ; un agent à temps partiel, à 80 % (quotité de travail = 80 %) présent la moitié de l'année (ex : CDD de 6 mois, recrutement à mi-année) correspond à 0,4 ETPT (0,8 \* 6 / 12).

(5) Par exemple : emplois dont les missions ne correspondent pas à un cadre d'emploi existant. « emplois spécifiques » régis par l'article 139 ter de la loi n° 84-53 du 26 janvier 1984 etc.



GRADES OU EMPLOIS (1)	CATEGORIES (2)	EMPLOIS BUDGETAIRES (3)			EFFECTIFS POURVUS SUR EMPLOIS BUDGETAIRES EN ETPT (4)		
		EMPLOIS PERMANENTS À TEMPS COMPLET	EMPLOIS PERMANENTS À TEMPS NON COMPLET	TOTAL	AGENTS TITULAIRES	AGENTS NON TITULAIRES	TOTAL
EMPLOIS NON CITES (k) (5)		0,00	0,00	0,00	0,00	0,00	0,00
<b>TOTAL GENERAL (b + c + d + e + f + g + h + i + j + k)</b>		<b>40,00</b>	<b>0,00</b>	<b>40,00</b>	<b>33,30</b>	<b>0,00</b>	<b>33,30</b>

(1) Les grades ou emplois sont désignés conformément à la circulaire n° NOR : INTB9500102C du 23 mars 1995. Les emplois fonctionnels sont également comptabilisés dans leur filière d'origine.

(2) Catégories : A, B ou C.

(3) Emplois budgétaires créés par l'assemblée délibérante. Les emplois permanents à temps complet sont comptabilisés à hauteur de la quotité de travail prévue par la délibération créant l'emploi.

(4) Equivalents temps plein annuel travaillé (ETPT). Le décompte est proportionnel à l'activité des agents, mesurée par leur quotité de temps de travail et par leur période d'activité sur l'année :

ETPT = Effectifs physiques \* quotité de temps de travail \* période d'activité dans l'année

Exemple : un agent à temps plein (quotité de travail = 100 %) présent toute l'année correspond à 1 ETPT ; un agent à temps partiel à 80 % (quotité de travail = 80 %) présent toute l'année correspond à 0,8 ETPT ; un agent à temps partiel à 80 % (quotité de travail = 80 %) présent toute l'année correspond à 0,4 ETPT (0,8 \* 6 / 12).

(5) Par exemple : emplois dont les missions ne correspondent pas à un cadre d'emploi existant, « emplois spécifiques » régis par l'article 139 ter de la loi n° 84-53 du 26 janvier 1984 etc.

## IV – ANNEXES

IV

## AUTRES ELEMENTS D'INFORMATIONS – ETAT DU PERSONNEL AU 01/01/N

D1.1

## D1.1 – ETAT DU PERSONNEL AU 01/01/N

GRADES OU EMPLOIS (1)	CATEGORIES (2)	EMPLOIS BUDGETAIRES (3)			EFFECTIFS POURVUS SUR EMPLOIS BUDGETAIRES EN ETPT (4)		
		EMPLOIS PERMANENTS À TEMPS COMPLET	EMPLOIS PERMANENTS À TEMPS NON COMPLET	TOTAL	AGENTS TITULAIRES	AGENTS NON TITULAIRES	TOTAL
<b>EMPLOIS FONCTIONNELS (a)</b>		<b>0,00</b>	<b>0,00</b>	<b>0,00</b>	<b>0,00</b>	<b>0,00</b>	<b>0,00</b>
Directeur général des services		0,00	0,00	0,00	0,00	0,00	0,00
Directeur général adjoint des services		0,00	0,00	0,00	0,00	0,00	0,00
Directeur général des services techniques		0,00	0,00	0,00	0,00	0,00	0,00
Emplois créés au titre de l'article 6-1 de la loi n° 84-53		0,00	0,00	0,00	0,00	0,00	0,00
<b>FILIERE ADMINISTRATIVE (b)</b>		<b>3,00</b>	<b>0,00</b>	<b>3,00</b>	<b>3,00</b>	<b>0,00</b>	<b>3,00</b>
ADJOINT ADMINISTRATIF	C	1,00	0,00	1,00	1,00	0,00	1,00
ADJOINT ADMINISTRATIF PAL 2°CLASSE	C	2,00	0,00	2,00	2,00	0,00	2,00
<b>FILIERE TECHNIQUE (c)</b>		<b>9,80</b>	<b>0,00</b>	<b>9,80</b>	<b>6,80</b>	<b>0,00</b>	<b>6,80</b>
ADJOINT TECHNIQUE PRINCIPAL 2EME CLASSE	C	1,00	0,00	1,00	0,00	0,00	0,00
AGENT DE MAITRISE	C	2,00	0,00	2,00	1,80	0,00	1,80
INGENIEUR EN CHEF HORS CLASSE	A	2,00	0,00	2,00	0,00	0,00	0,00
INGENIEUR PRINCIPAL	A	0,00	0,00	0,00	1,00	0,00	1,00
TECHNICIEN PRINCIPAL 1ERE CLASSE	B	0,00	0,00	0,00	3,00	0,00	3,00
TECHNICIEN PRINCIPAL 2EME CLASSE	B	4,00	0,00	4,00	1,00	0,00	1,00
<b>FILIERE SOCIALE (d)</b>		<b>0,00</b>	<b>0,00</b>	<b>0,00</b>	<b>0,00</b>	<b>0,00</b>	<b>0,00</b>
<b>FILIERE MEDICO-SOCIALE(e)</b>		<b>0,00</b>	<b>0,00</b>	<b>0,00</b>	<b>0,00</b>	<b>0,00</b>	<b>0,00</b>
<b>FILIERE MEDICO-TECHNIQUE (f)</b>		<b>0,00</b>	<b>0,00</b>	<b>0,00</b>	<b>0,00</b>	<b>0,00</b>	<b>0,00</b>
<b>FILIERE SPORTIVE (g)</b>		<b>0,00</b>	<b>0,00</b>	<b>0,00</b>	<b>0,00</b>	<b>0,00</b>	<b>0,00</b>
<b>FILIERE CULTURELLE (h)</b>		<b>0,00</b>	<b>0,00</b>	<b>0,00</b>	<b>0,00</b>	<b>0,00</b>	<b>0,00</b>
<b>FILIERE ANIMATION (i)</b>		<b>0,00</b>	<b>0,00</b>	<b>0,00</b>	<b>0,00</b>	<b>0,00</b>	<b>0,00</b>
<b>FILIERE POLICE (j)</b>		<b>0,00</b>	<b>0,00</b>	<b>0,00</b>	<b>0,00</b>	<b>0,00</b>	<b>0,00</b>
<b>EMPLOIS NON CITES (k) (5)</b>		<b>0,00</b>	<b>0,00</b>	<b>0,00</b>	<b>0,00</b>	<b>0,00</b>	<b>0,00</b>
<b>TOTAL GENERAL (b + c + d + e + f + g + h + i + j + k)</b>		<b>12,00</b>	<b>0,00</b>	<b>12,00</b>	<b>9,80</b>	<b>0,00</b>	<b>9,80</b>

(1) Les grades ou emplois sont désignés conformément à la circulaire n° NOR : INTB500102C du 23 mars 1995. Les emplois fonctionnels sont également comptabilisés dans leur filière d'origine.

(2) Catégories : A, B ou C.

(3) Emplois budgétaires créés par l'assemblée délibérante. Les emplois permanents à temps complet sont comptabilisés pour une unité, les emplois à temps non complet sont comptabilisés à hauteur de la quotité de travail prévue par la délibération créant l'emploi.

(4) Equivalent temps plein annuel travaillé (ETPT). Le décompte est proportionnel à l'activité des agents, mesurée par leur quotité de temps de travail et par leur période d'activité sur l'année :

ETPT = Effectifs physiques \* quotité de temps de travail \* période d'activité dans l'année

Exemple : un agent à temps plein (quotité de travail = 100 %) présent toute l'année correspond à 1 ETPT ; un agent à temps partiel à 80 % (quotité de travail = 80 %) présent toute l'année correspond à 0,8 ETPT ; un agent à temps partiel à 80 % (quotité de travail = 80 %) présent la moitié de l'année (ex : CDD de 6 mois, recrutement à mi-année) correspond à 0,4 ETPT (0,8 \* 6 / 12).

(5) Par exemple : emplois dont les missions ne correspondent pas à un cadre d'emploi existant. « emplois spécifiques » régis par l'article 139 ter de la loi n° 84-53 du 26 janvier 1984 etc.

<b>IV – ANNEXES</b>		<b>IV</b>
<b>AUTRES ÉLÉMENTS D'INFORMATIONS – ÉTAT DU PERSONNEL AU 01/10/2019</b>		<b>D1.1</b>

**BUDGET ANNEXE - CENTRE DEPARTEMENTAL DE L'ENFANCE ET DE LA FAMILLE**

GRADES OU EMPLOIS	CATÉGORIES	EMPLOIS BUDGÉTAIRES			EFFECTIFS POURVUS SUR EMPLOIS BUDGÉTAIRES EN ETPT		
		EMPLOIS PERMANENTS À TEMPS COMPLET	EMPLOIS PERMANENTS À TEMPS NON COMPLET	TOTAL	AGENTS TITULAIRES	AGENTS NON TITULAIRES	TOTAL titulaires + contractuels
<b>FILIERE ADMINISTRATIVE</b>							
Directeur	A	1		1	1		1
Adjoint des cadres hospitaliers cl sup	B	1		1	0	0	0
Adjoint Administratif pal 1ère et 2 classe	C	)					
Adjoint Administratif	C	)		2	2	2	4
<b>FILIERE MAÎTRISE OUVRIÈRE ET ENTRETIEN</b>							
Ouvrier professionnel principal 1ère cl	C	)		1	0,9		0,9
Agent d'entretien qualifié	C	)	0,50 x 2	1		1,1	1,1
<b>FILIERE SOCIALE</b>							
Cadre socio-éducatif	A	2		2	2		2
Psychologue	A	2		2	1	1	2
assistant Socio-Educatif cl normale et sup	B	14		14	11,8	1	12,8
Moniteur-éducateur	B	1		1	1		1
<b>FILIERE MÉDICALE</b>							
Aide médico-psychologique	C	)		2	1		1
Agent des Services Hospitaliers qualifié	C	)		2	2	2	4
<b>TOTAL GÉNÉRAL BUDGET CDEF</b>		<b>28</b>	<b>1</b>	<b>29</b>	<b>22,7</b>	<b>7,1</b>	<b>29,8</b>

<b>IV – ANNEXES</b>	<b>IV</b>
<b>AUTRES ÉLÉMENTS D'INFORMATIONS – ÉTAT DU PERSONNEL AU 01/10/2019</b>	<b>D1.1</b>

**BUDGET ANNEXE - INSTITUT MEDICO EDUCATIF ET PROFESSIONNEL DU TARN ET GARONNE (IMEP)**

GRADES OU EMPLOIS	CATEGORIES	EMPLOIS BUDGETAIRES			EFFECTIFS POURVUS SUR EMPLOIS BUDGETAIRES EN ETPT		
		EMPLOIS PERMANENTS À TEMPS COMPLET	EMPLOIS PERMANENTS À TEMPS NON COMPLET	TOTAL	AGENTS TITULAIRES	AGENTS NON TITULAIRES	TOTAL titulaires + contractuels
<b>FILIERE ADMINISTRATIVE</b>							
Directeur	A	1		1	1		1
Adjoint des cadres hospitaliers	B	1		1	1		1
Adjoint Administratif pal 1ère et 2 cl	C	3		3	2,8		2,8
Adjoint Administratif	C	)					
		)					
<b>sous total</b>		<b>5</b>		<b>5</b>	<b>4,8</b>	<b>0</b>	<b>4,8</b>
<b>FILIERE MAÎTRISE OUVRIÈRE ET ENTRETIEN</b>							
Ouvrier principal 1ère classe	C	5		5	0		0
Ouvrier principal 2ème classe	C	)			1		1
Agent d'entretien qualifié	C	9	0,5	9,5	7,8	5	12,8
<b>sous total</b>		<b>14</b>	<b>0,5</b>	<b>14,5</b>	<b>8,8</b>	<b>6</b>	<b>14,8</b>
<b>FILIERE SOCIO EDUCATIVE</b>							
Psychologue	A	2		2		1,5	1,5
Cadre socio-éducatif et supérieur	A	1		1		1	1
Assistant Socio-Educatif et principal	B	12		12	7,6	3	10,6
Moniteur d'atelier	B	1	0,17	1,17	0,8	0,17	0,97
Moniteur Educateur et principal	B	7	0,5	7,5	5,3	2	7,3
Educateur technique cl normale et supérieure	B	1		1	1		1
<b>sous total</b>		<b>24</b>	<b>0,67</b>	<b>24,67</b>	<b>14,7</b>	<b>7,67</b>	<b>22,37</b>

**IV – ANNEXES**

<b>IV</b>
<b>D1.1</b>

**AUTRES ÉLÉMENTS D'INFORMATIONS – ÉTAT DU PERSONNEL AU 01/10/2019**

GRADES OU EMPLOIS	CATÉGORIES	EMPLOIS BUDGÉTAIRES			EFFECTIFS POURVUS SUR EMPLOIS BUDGÉTAIRES EN ETPT		
		EMPLOIS PERMANENTS À TEMPS COMPLET	EMPLOIS PERMANENTS À TEMPS NON COMPLET	TOTAL	AGENTS TITULAIRES	AGENTS NON TITULAIRES	TOTAL titulaires + contractuels
<b>FILIÈRE MÉDICALE</b>							
Orthophoniste	B		0,9	0,9		0,5	0,5
Psychoéducateur	B		1,1	1,1		1	1
Infirmière de classe supérieure	B	1		1	0	1	1
aide médico psychologique	C	2		2	2		0
<b>sous total</b>		<b>3</b>	<b>2</b>	<b>5</b>	<b>2</b>	<b>2,5</b>	<b>4,5</b>
<b>FILIÈRE ANIMATION</b>							
animateur et principal	B	1		1		1	1
<b>sous total</b>		<b>1</b>		<b>1</b>		<b>1</b>	<b>1</b>
<b>TOTAL GÉNÉRAL BUDGET IMEP</b>		<b>47</b>	<b>3,17</b>	<b>50,17</b>	<b>30,3</b>	<b>17,17</b>	<b>47,47</b>



**IV – ANNEXES**

**IV**

**AUTRES ELEMENTS D'INFORMATIONS – ETAT DU PERSONNEL AU 01/01/N**

**D1.1**

**D1.1 – ETAT DU PERSONNEL AU 01/01/N (suite)**

AGENTS NON TITULAIRES EN FONCTION AU 01/01/N	CATEGORIES (1)	SECTEUR (2)	REMUNERATION (3)		Fondement du contrat (4)	CONTRAT
			Index (8)	Euros		
<b>Agents occupant un emploi permanent (6)</b>						
				<b>1 175 323,32</b>		
ADJOINT ADM	C	ADM	IB 361	18 837,96	3-2	CDI ARTICLE 3-2
ADJOINT ADM	C	ADM	IB 348	91 659,60	3-1	CDD ARTICLE 3-1
ADJOINT ADM	C	ADM	IB 348	36 663,84	3-2	CDD ARTICLE 3-2
ADJOINT ADM A 50%	C	ADM	IB 348	9 165,96	3-1	CDD ARTICLE 3-1
ADJOINT TECH	C	TECH	IB 348	54 995,76	3-1	CDD ARTICLE 3-1
ADJOINT TECH A 13%	C	TECH	IB 348	2 407,20	3-2	CDI ARTICLE 3-2
ADJOINT TECH A 28%	C	TECH	IB 348	5 132,88	3-1	CDD ARTICLE 3-1
ADJOINT TECH A 7%	C	TECH	IB 348	1 203,60	3-2	CDD ARTICLE 3-2
ADJOINT TECH DES ETABL ENSEIGN	C	TECH	IB 348	73 327,68	3-1	CDD ARTICLE 3-1
ADJOINT TECH DES ETABL ENSEIGN A 50%	C	TECH	IB 348	36 663,84	3-1	CDD ARTICLE 3-1
ASSISTANT DE CONSERVATION	B	CULT	IB 372	38 575,92	3-2	CDD ARTICLE 3-2
ASSISTANT SOCIO EDUCATIF 2EME CL	A	S	IB 404	266 823,96	3-1	CDD ARTICLE 3-1
ASSISTANT SOCIO EDUCATIF 2EME CL	A	S	IB 404	82 099,68	3-2	CDD ARTICLE 3-2
ATTACHE	A	ADM	IB 718	33 457,92	3-3-5°	CDI ARTICLE 3-3-5
CHARGE DE MISSION CONTROLE DE GESTION	A	OTR	IB 935	42 736,92	3-3-2°	CDI ARTICLE 3-3-2
CHARGE DES FINANCEURS DE LA PPA	A	OTR	IB 441	21 817,92	3-3-2°	CDD ARTICLE 3-3-2
CHARGE DES RELATIONS AVEC LA PRESSE	A	OTR	IB 518	25 023,00	3-3-2°	CDD ARTICLE 3-3-2
CONSEILLER JURIDIQUE	A	OTR	IB 585	27 778,92	3-3-1°	CDD ARTICLE 3-3-1
DIRECTEUR GENERAL DES SERVICES	A	OTR	IB 1021	46 392,00	47	CDD ARTICLE 47
DIRECTRICE DES FINANCES	A	ADM	IB 885	40 599,96	3-3-2°	CDI CDI ARTICLE 3-3-2
INFIRMIER SG CLASSE NORMALE	A	MS	IB 480	23 392,92	3-1	CDD ARTICLE 3-1
INGENIEUR	A	TECH	IB 441	21 817,92	3-3-2°	CDD ARTICLE 3-3-2
MEDECIN 2EME CL A 60%	A	MS	IB 813	22 504,08	3-3-2°	CDD ARTICLE 3-3-2
MEDECIN HORS CLASSE A 10%	A	MS	IB 441	6 320,40	3-3-2°	CDD ARTICLE 3-3-2
PSYCHOLOGUE	A	MS	IB 441	21 817,92	3-1	CDD ARTICLE 3-1
PSYCHOLOGUE A 50%	A	MS	IB 441	10 908,96	3-1	CDD ARTICLE 3-1
PUERICULTRICE CLASSE NORMALE	A	MS	IB 480	70 178,76	3-1	CDD ARTICLE 3-1
REDACTEUR	B	ADM	IB 379	19 624,92	3-2	CDD ARTICLE 3-2
REDACTEUR PAL 2EME CL	B	ADM	IB 480	23 392,92	3-3-2°	CDD Article 3-3-2
<b>Agents occupant un emploi non permanent (7)</b>				<b>715 342,56</b>		
ADJOINT ADM	C	ADM	IB 348	54 995,76	3-1	CDD ARTICLE 3-1
ADJOINT DU PATRIMOINE	C	CULT	IB 348	18 331,92	3-1	CDD ARTICLE 3-1
ADJOINT TECHNIQUE	C	TECH	IB 348	18 331,92	3-1	CDD ARTICLE 3-1
ADJOINT TECHNIQUE DES ETABLI ENS	C	TECH	IB 348	201 651,12	3-1	CDD ARTICLE 3-1
ADJOINT TECHNIQUE DES ETABLI ENS 50%	C	TECH	IB 348	36 663,84	3-1	CDD ARTICLE 3-1

AGENTS NON TITULAIRES EN FONCTION AU 01/01/N	CATEGORIES (1)	SECTEUR (2)	REMUNERATION (3)		CONTRAT	
			Index (8)	Euros	Fondement du contrat (4)	Nature du contrat (5)
ASSISTANT SOCIO EDUCATIF	A	S	IB 404	41 049,84	3-1	CDD ARTICLE 3-1
COLLABORATEUR DE CABINET	A	ADM	IB	87 804,24	110	CDD ARTICLE 110
COLLABORATEUR DE CABINET	A	ADM		73 560,00	110	CDD ARTICLE 110
COLLABORATEUR DE CABINET	A	ADM		47 640,00	110	CDD ARTICLE 110
COLLABORATEUR DE CABINET	A	ADM		40 337,16	110	CDD ARTICLE 110
INFIRMIERE	A	MS	IB 548	26 203,92	3-1	CDD ARTICLE 3-1
INFIRMIERE	A	MS	IB 508	49 147,92	3-1	CDD ARTICLE 3-1
TECHNICIEN	B	TECH	IB 379	19 624,92	3-1	CDD ARTICLE 3-1
<b>TOTAL GENERAL</b>				<b>1 890 665,88</b>		

(1) CATEGORIES: A, B et C.

(2) SECTEUR, ADM : Administratif.  
 TECH : Technique.  
 URB : Urbanisme (dont aménagement urbain).  
 S : Social.  
 MS : Médico-social.  
 MT : Médico-technique.  
 SP : Sportif.  
 CULT : Culturel  
 ANIM : Animation.  
 PW : Police.  
 OTR : Missions non rattachables à une filière.

(3) REMUNERATION : Référence à un indice brut (indiquer le niveau de l'indice brut) de la fonction publique ou en euros annuels bruts (indiquer l'ensemble des éléments de la rémunération brute annuelle).

(4) CONTRAT : Moif du contrat (loi du 26 janvier 1984 modifiée) :  
 3-a° : article 3, 1er alinéa : accroissement temporaire d'activité.  
 3-b : article 3, 2ème alinéa : accroissement saisonnier d'activité.  
 3-1 : remplacement d'un fonctionnaire autorisé à servir à temps partiel ou indisponible (maladie, maternité,...).  
 3-2 : vacance temporaire d'un emploi.  
 3-3-1° : absence de cadre d'emplois de fonctionnaires susceptibles d'assurer les fonctions correspondantes.  
 3-3-2° : emplois du niveau de la catégorie A, lorsque les besoins des services ou la nature des fonctions le justifient.  
 3-3-3° : emplois de secrétaire de mairie des communes de moins de 1 000 habitants et de secrétaire des groupements composés de communes dont la population moyenne est inférieure à ce seuil.  
 3-3-4° : emplois à temps non complet des communes de moins de 1 000 habitants et des groupements composés de communes dont la population moyenne est inférieure à ce seuil, lorsque la quotité de temps de travail est inférieure à 50 %.  
 3-3-5° : emplois des communes de moins de 2 000 habitants et des groupements de communes de moins de 10 000 habitants dont la création ou la suppression dépend de la décision d'une autorité qui s'impose à la collectivité ou à l'établissement en matière de création, de changement de périmètre ou de suppression d'un service public.  
 3-4 : article 21 de la loi n° 2012-347 : contrat à durée indéterminée obligatoirement proposée à un agent contractuel.  
 38 : article 38 travailleurs handicapés catégorie C.  
 47 : article 47 recrutements directs sur emplois fonctionnels  
 110 : article 110 collaborateurs de groupes de cabinets.  
 110-1 : collaborateurs de groupes d'élus.  
 A : autres (préciser).

(5) Indiquer si l'agent contractuel est titulaire d'un contrat à durée déterminée (CDD) ou d'un contrat à durée indéterminée (CDI). Les contrats particuliers devront être labellisés « A / autres » et feront l'objet d'une précision (ex : « contrats aidés »).

(6) Occupent un emploi permanent de la fonction publique territoriale, les agents non titulaires recrutés sur le fondement des articles 3-1, 3-2, 3-3, 38 et 47 de la loi n° 84-53 du 26 janvier 1984, ainsi que les agents qui sont titulaires d'un contrat à durée indéterminée pris sur le fondement de l'article 21 de la loi n° 2012-347.

(7) Occupent un emploi non permanent de la fonction publique territoriale, les agents non titulaires recrutés sur le fondement des articles 3, 110 et 110-1.

(8) Si un contrat fixe comme référence de rémunération un traitement hors échelle, il convient de mentionner le chevron conformément à l'article 6 décret 85-1148 du 20 octobre 1985.

<b>IV – ANNEXES</b>		<b>IV</b>
<b>AUTRES ELEMENTS D'INFORMATIONS – ETAT DU PERSONNEL AU 01/01/N</b>		
		<b>D1.1</b>

**D1.1 – ETAT DU PERSONNEL AU 01/01/N (suite)**

AGENTS NON TITULAIRES EN FONCTION AU 01/01/N	CATEGORIES (1)	SECTEUR (2)	REMUNERATION (3)		CONTRAT	
			Index (8)	Euros	Fondement du contrat (4)	Nature du contrat (5)
<b>Agents occupant un emploi permanent (6)</b>				<b>0,00</b>		
<b>Agents occupant un emploi non permanent (7)</b>				<b>131 180,76</b>		
ADJOINT D ANIMATION	C	ANIM	IB 348	18 331,92	3-2	CDD ARTICLE 3-2°
ADJOINT TECHNIQUE	C	TECH	IB 366	19 062,96	3-1	CDD ARTICLE 3-1°
ADJOINT TECHNIQUE	C	TECH	IB 348	18 331,92	3-1	CDD ARTICLE 3-1°
ADJOINT TECHNIQUE	C	TECH	IB 348	36 663,84	3-2	CDD ARTICLE 3-2°
ADJOINT TECHNIQUE A 57%	C	TECH	IB 348	10 449,12	3-2	CDD ARTICLE 3-2°
EDUCATEUR DES APS	B	SP	IB 599	28 341,00	3-2	CDD ARTICLE 3-2°
<b>TOTAL GENERAL</b>				<b>131 180,76</b>		

(1) CATEGORIES: A, B et C.

(2) SECTEUR ADM : Administratif.  
TECH : Technique.  
URB : Urbanisme (dont aménagement urbain).  
S : Social.  
MS : Médico-social.  
MT : Médico-technique.  
SP : Sportif.  
CULT : Culturel  
ANIM : Animation.  
PM : Police.  
OTR : Missions non rattachables à une filière.

(3) REMUNERATION : Référence à un indice brut (indiquer le niveau de l'indice brut) de la fonction publique ou en euros annuels bruts (indiquer l'ensemble des éléments de la rémunération brute annuelle).

(4) CONTRAT : Moif du contrat (loi du 26 janvier 1984 modifiée) :  
3-a° : article 3, 1er alinéa : accroissement temporaire d'activité.  
3-b : article 3, 2ème alinéa : accroissement saisonnier d'activité.  
3-1 : remplacement d'un fonctionnaire autorisé à servir à temps partiel ou indisponible (maladie, maternité...),  
3-2 : vacance temporaire d'un emploi.  
3-3-1° : absence de cadre d'emplois de fonctionnaires susceptibles d'assurer les fonctions correspondantes.  
3-3-2° : emplois du niveau de la catégorie A, lorsque les besoins des services ou la nature des fonctions le justifient.  
3-3-3° : emplois de secrétaire de mairie des communes de moins de 1 000 habitants et de secrétaires des groupements composés de communes dont la population moyenne est inférieure à ce seuil.  
3-3-4° : emplois à temps non complet des communes de moins de 1 000 habitants et des groupements composés de communes dont la population moyenne est inférieure à ce seuil, lorsque la quotité de temps de travail est inférieure à 50 %.  
3-3-5° : emplois des communes de moins de 2 000 habitants et des groupements de communes de moins de 10 000 habitants dont la création ou la suppression dépend de la décision d'une autorité qui s'impose à la collectivité ou à l'établissement en matière de création, de changement de périmètre ou de suppression d'un service public.  
3-4 : article 21 de la loi n° 2012-347 : contrat à durée indéterminée obligatoirement proposée à un agent contractuel.  
38 : article 38 travailleurs handicapés catégorie C.  
47 : article 47 recrutements directs sur emplois fonctionnels  
110 : article 110 collaborateurs de groupes de cabinets.  
110-1 : collaborateurs de groupes d'élus.  
A : autres (préciser).

(5) Indiquer si l'agent contractuel est titulaire d'un contrat à durée déterminée (CDD) ou d'un contrat à durée indéterminée (CDI). Les contrats particuliers devront être labellisés « A / autres » et feront l'objet d'une précision (ex : « contrats aidés »).

(6) Occupent un emploi permanent de la fonction publique territoriale, les agents non titulaires recrutés sur le fondement des articles 3-1, 3-2, 3-3, 38 et 47 de la loi n° 84-53 du 26 janvier 1984, ainsi que les agents qui sont titulaires d'un contrat à durée indéterminée pris sur le fondement de l'article 21 de la loi n° 2012-347.

(7) Occupent un emploi non permanent de la fonction publique territoriale, les agents non titulaires recrutés sur le fondement des articles 3, 110 et 110-1.

(8) Si un contrat fixe comme référence de rémunération un traitement hors échelle, il convient de mentionner le chevron conformément à l'article 6 décret 85-1148 du 20 octobre 1985.

<b>IV – ANNEXES</b>		<b>IV</b>
<b>AUTRES ELEMENTS D'INFORMATIONS – ETAT DU PERSONNEL AU 01/01/N</b>		<b>D1.1</b>

**D1.1 – ETAT DU PERSONNEL AU 01/01/N (suite)**

AGENTS NON TITULAIRES EN FONCTION AU 01/01/N	CATEGORIES (1)	SECTEUR (2)	REMUNERATION (3)		CONTRAT	
			Index (8)	Euros	Fondement du contrat (4)	Nature du contrat (5)
Agents occupant un emploi permanent (6)				0,00		
Agents occupant un emploi non permanent (7)				0,00		
<b>TOTAL GENERAL</b>				<b>0,00</b>		

(1) CATEGORIES: A, B et C.

(2) SECTEUR: ADM : Administratif.  
 TECH : Technique.  
 URB : Urbanisme (dont aménagement urbain).  
 S : Social.  
 MS : Médico-social.  
 MT : Médico-technique.  
 SP : Sportif.  
 CULT : Culturel.  
 ANIM : Animation.  
 PM : Police.  
 OTR : Missions non rattachables à une filière.

(3) REMUNERATION : Référence à un indice brut (indiquer le niveau de l'indice brut) de la fonction publique ou en euros annuels bruts (indiquer l'ensemble des éléments de la rémunération brute annuelle).

(4) CONTRAT : Motif du contrat (loi du 26 janvier 1984 modifiée) :  
 3-a : article 3, 1er alinéa : accroissement temporaire d'activité.  
 3-b : article 3, 2ème alinéa : accroissement saisonnier d'activité.  
 3-1 : remplacement d'un fonctionnaire autorisé à servir à temps partiel ou indisponible (maladie, maternité,...).  
 3-2 : vacance temporaire d'un emploi.  
 3-3-1 : absence de cadre d'emplois de fonctionnaires susceptibles d'assurer les fonctions correspondantes.  
 3-3-2 : emplois du niveau de la catégorie A lorsque les besoins des services ou la nature des fonctions le justifient.  
 3-3-3 : emplois de secrétaire de mairie des communes de moins de 1 000 habitants et de secrétaire des groupements composés de communes dont la population moyenne est inférieure à ce seuil.  
 3-3-4 : emplois à temps non complet des communes de moins de 1 000 habitants et des groupements composés de communes dont la population moyenne est inférieure à ce seuil, lorsque la quotité de temps de travail est inférieure à 50 %.  
 3-3-5 : emplois des communes de moins de 2 000 habitants et des groupements de communes de moins de 10 000 habitants dont la création ou la suppression dépend de la décision d'une autorité qui s'impose à la collectivité ou à l'établissement en matière de création, de changement de périmètre ou de suppression d'un service public.  
 3-4 : article 21 de la loi n° 2012-347 : contrat à durée indéterminée obligatoirement proposée à un agent contractuel.  
 38 : article 38 travailleurs handicapés catégorie C.  
 47 : article 47 recrutements directs sur emplois fonctionnels  
 110 : article 110 collaborateurs de groupes de cabinets.  
 110-1 : collaborateurs de groupes d'élus.  
 A : autres (préciser).

(5) Indiquer si l'agent contractuel est titulaire d'un contrat à durée déterminée (CDD) ou d'un contrat à durée indéterminée (CDI). Les contrats particuliers devront être labellisés « A / autres » et feront l'objet d'une précision (ex : « contrats aidés »).

(6) Occupent un emploi permanent de la fonction publique territoriale, les agents non titulaires recrutés sur le fondement des articles 3-1, 3-2, 3-3, 38 et 47 de la loi n° 84-53 du 26 janvier 1984, ainsi que les agents qui sont titulaires d'un contrat à durée indéterminée pris sur le fondement de l'article 21 de la loi n° 2012-347.

(7) Occupent un emploi non permanent de la fonction publique territoriale, les agents non titulaires recrutés sur le fondement des articles 3, 110 et 110-1.

(8) Si un contrat fixe comme référence de rémunération un traitement hors échelle, il convient de mentionner le chevron conformément à l'article 6 décret 85-1148 du 20 octobre 1985.

<b>IV – ANNEXES</b>		<b>IV</b>
<b>AUTRES ELEMENTS D'INFORMATIONS – ETAT DU PERSONNEL AU 01/01/N</b>		<b>D1.1</b>

**D1.1 – ETAT DU PERSONNEL AU 01/01/N (suite)**

AGENTS NON TITULAIRES EN FONCTION AU 01/01/N	CATEGORIES (1)	SECTEUR (2)	REMUNERATION (3)		CONTRAT	
			Index (8)	Euros	Fondement du contrat (4)	Nature du contrat (5)
Agents occupant un emploi permanent (6)				0,00		
Agents occupant un emploi non permanent (7)				0,00		
<b>TOTAL GENERAL</b>				<b>0,00</b>		

(1) CATEGORIES: A, B et C.

(2) SECTEUR ADM : Administratif.  
 TECH : Technique.  
 URB : Urbanisme (dont aménagement urbain).  
 S : Social.  
 MS : Médico-social.  
 MT : Médico-technique.  
 SP : Sportif.  
 CULT : Culturel.  
 ANIM : Animation.  
 PW : Police.  
 OTR : Missions non rattachables à une filière.

(3) REMUNERATION : Référence à un indice brut (indiquer le niveau de l'indice brut) de la fonction publique ou en euros annuels bruts (indiquer l'ensemble des éléments de la rémunération brute annuelle).

(4) CONTRAT : Motif du contrat (loi du 26 janvier 1984 modifiée) :  
 3-a : article 3, 1er alinéa : accroissement temporaire d'activité.  
 3-b : article 3, 2ème alinéa : accroissement saisonnier d'activité.  
 3-1 : remplacement d'un fonctionnaire autorisé à servir à temps partiel ou indisponible (maladie, maternité,...).  
 3-2 : vacance temporaire d'un emploi.  
 3-3-1 : absence de cadre d'emplois de fonctionnaires susceptibles d'assurer les fonctions correspondantes.  
 3-3-2 : emplois du niveau de la catégorie A lorsque les besoins des services ou la nature des fonctions le justifient.  
 3-3-3 : emplois de secrétaire de mairie des communes de moins de 1 000 habitants et de secrétaire des groupements composés de communes dont la population moyenne est inférieure à ce seuil.  
 3-3-4 : emplois à temps non complet des communes de moins de 1 000 habitants et des groupements composés de communes dont la population moyenne est inférieure à ce seuil, lorsque la quotité de temps de travail est inférieure à 50 %.  
 3-3-5 : emplois des communes de moins de 2 000 habitants et des groupements de communes de moins de 10 000 habitants dont la création ou la suppression dépend de la décision d'une autorité qui s'impose à la collectivité ou à l'établissement en matière de création, de changement de périmètre ou de suppression d'un service public.  
 3-4 : article 21 de la loi n° 2012-347 : contrat à durée indéterminée obligatoirement proposée à un agent contractuel.  
 38 : article 38 travailleurs handicapés catégorie C.  
 47 : article 47 recrutements directs sur emplois fonctionnels  
 110 : article 110 collaborateurs de groupes de cabinets.  
 110-1 : collaborateurs de groupes d'élus.  
 A : autres (préciser).

(5) Indiquer si l'agent contractuel est titulaire d'un contrat à durée déterminée (CDD) ou d'un contrat à durée indéterminée (CDI). Les contrats particuliers devront être labellisés « A / autres » et feront l'objet d'une précision (ex : « contrats aidés »).

(6) Occupent un emploi permanent de la fonction publique territoriale, les agents non titulaires recrutés sur le fondement des articles 3-1, 3-2, 3-3, 38 et 47 de la loi n° 84-53 du 26 janvier 1984, ainsi que les agents qui sont titulaires d'un contrat à durée indéterminée pris sur le fondement de l'article 21 de la loi n° 2012-347.

(7) Occupent un emploi non permanent de la fonction publique territoriale, les agents non titulaires recrutés sur le fondement des articles 3, 110 et 110-1.

(8) Si un contrat fixe comme référence de rémunération un traitement hors échelle, il convient de mentionner le chevron conformément à l'article 6 décret 85-1148 du 20 octobre 1985.

<b>IV – ANNEXES</b>		<b>IV</b>
<b>AUTRES ÉLÉMENTS D'INFORMATIONS – ÉTAT DU PERSONNEL AU 01/10/2019</b>		<b>D1.1</b>

**BUDGET ANNEXE – CENTRE DÉPARTEMENTAL DE L'ENFANCE ET DE LA FAMILLE**

DÉTAIL DES AGENTS NON TITULAIRES EN FONCTION AU 01/10/2019	EMPLOIS POURVUS	CATÉGORIES	SECTEUR	RÉMUNÉRATION		CONTRAT	
				Indice	Euros	Fondement du contrat	Nature du contrat
<b>EMPLOIS PERMANENTS</b>							
Adjoint administratif	1	C	A	IB 348	18 331,92	Article 9-1 I	CDD
Adjoint administratif	1	C	A	IB 348	18 331,92	Article 9-1 II	CDD
Psychologue	1	A	S	IB 441	21 817,92	Article 9-1 II	CDD
Assistant socio-éducatif cl normale	1	B	S	IB 404	20 524,92	Article 9-1 I	CDD
Agent d' Entretien (à 50%)	1	C	TECH	IB 351	9 220,00	Article 9-1 II	CDD
Agent d' Entretien (à 60%)	1	C	TECH	IB 351	11 131,80	Article 9-1 II	CDD
Agent des services hospitaliers	1	C	MS	IB 353	18 499,92	Article 9-1 II	CDD
Agent des services hospitaliers	1	C	MS	IB 354	18 556,92	Article 9-1 II	CDD
<b>EMPLOIS NON PERMANENTS</b>	0						
<b>TOTAL GÉNÉRAL BUDGET CDEF</b>	<b>8</b>				<b>136 415,32</b>		

<b>IV – ANNEXES</b>	<b>IV</b>
<b>AUTRES ÉLÉMENTS D'INFORMATIONS – ÉTAT DU PERSONNEL AU 01/10/2019</b>	<b>D1.1</b>

**BUDGET ANNEXE – INSTITUT MEDICO EDUCATIF ET PROFESSIONNEL DE TARN ET GARONNE (IMEP)**

DÉTAIL DES AGENTS NON TITULAIRES EN FONCTION AU 01/10/2019	EMPLOIS POURVUS	CATÉGORIES	SECTEUR	RÉMUNÉRATION		CONTRAT	
				Indice	Euros	Fondement du contrat	Nature du contrat
<b>EMPLOIS PERMANENTS</b>							
cadre socio éducatif	1	A	S	586	27 834,96	Article 9-1 II	CDD
psychologue (à 50%)	1	A	S	528	12 708,48	Article 9 1er al	CDI
psychologue	1	A	S	608	28 734,96	Article 9-1 II	CDD
infirmière	1	A	MS	453	22 323,96	Article 9-1 II	CDD
assistant Socio-Educatif	1	B	S	404	20 524,92	Article 9-1 II	CDD
assistant Socio-Educatif	1	B	S	404	20 524,92	Article 9-1 I	CDD
assistant Socio-Educatif	1	B	S	438	21 705,96	Article 9-1 II	CDD
moniteur Educateur	1	B	S	372	19 287,96	Article 9-1 I	CDD
moniteur Educateur	1	B	S	372	19 287,96	Article 9-1 II	CDD
psychomotricien	1	B	MS	595	28 171,92	Article 9 1er al	CDI
orthophoniste ( à 50%)	1	B	MS	554	13 214,40	Article 9 1er al	CDI
animateur	1	B	ANIM	431	21 424,92	Article 9-1 II	CDI
ouvrier principal	1	C	TECH	430	21 367,92	Article 9-1 II	CDD
Moniteur d'atelier (17%)	1	C	S	548	4 454,64	Article 9 2ème al	CDD
Agent d'entretien qualifié (à 50%)	1	C	TECH	348	9 165,96	Article 9-1 I	CDD
Agent d'entretien qualifié (à 50%)	1	C	TECH	348	9 165,96	Article 9-1 I	CDD
Agent d'entretien qualifié	1	C	TECH	361	18 837,96	Article 9-1 II	CDD
Agent d'entretien qualifié	1	C	TECH	348	18 331,92	Article 9-1 II	CDD
Agent d'entretien qualifié	1	C	TECH	348	18 331,92	Article 9-1 II	CDD
Agent d'entretien qualifié	1	C	TECH	348	18 331,92	Article 9-1 II	CDD
<b>TOTAL GÉNÉRAL BUDGET IMEP</b>	<b>20</b>				<b>373 733,52</b>		

IV – ANNEXES		IV	
ENGAGEMENTS HORS BILAN – LISTE DES GRADES OU EMPLOIS A INSCRIRE			
GRADES OU EMPLOIS	Catégorie	GRADES OU EMPLOIS	Catégorie
Directeur général des services	A	Agent de salubrité	C
Directeur général adjoint des services	A	Agent d'entretien qualifié	C
Collaborateur de cabinet		Agent d'entretien	C
		Autres (préciser)	C
<b>Secteur administratif :</b>		<b>Secteur social :</b>	
Administrateur	A	Conseiller socio-éducatif	A
Directeur	A	Assistant socio-éducatif principal, dont:	B
Attaché principal	A	* assistant de service social	
Attaché	A	* conseiller en ESF	
Rédacteur en chef	B	* éducateur spécialisé	
Rédacteur principal	B	Assistant socio-éducatif, dont:	
Rédacteur	B	* assistant de service social	B
Adjoint adm. principal de 1ère classe	C	* conseiller en ESF	
Adjoint adm. principal de 2ème classe	C	* éducateur spécialisé	
Adjoint administratif	C	Educateur de jeunes enfants chef	B
Agent administratif qualifié	C	Educateur de jeunes enfants principal	B
Agent administratif	C	Educateur de jeunes enfants	B
Autres (préciser)		Moniteur éducateur	C
<b>Secteur technique:</b>		Agent social qualifié de 1ère classe	C
Ingénieur en chef de 1ère catégorie	A	Agent social qualifié de 2ème classe	C
Ingénieur en chef	A	Agent social	C
Ingénieur subdivisionnaire	A	Autres (préciser)	
Technicien en chef	A	<b>Secteur sportif :</b>	
Technicien principal	B	Cons. des activités phys.& sport. ppal	A
Technicien	B	Conseiller des activités phys.& sport.	A
Agent de maîtrise principal	B	Educ. des activités phys.et sport.hors cl.	B
Agent de maîtrise qualifié	C	Educ. des activités phys.et sport.1ère cl.	B
Agent de maîtrise	C	Educ. des activités phys.et sport. 2è cl.	B
Agent technique en chef	C	Opér. des activités phys.et sport. ppal	C
Agent technique principal et qualifié	C	Opér. des activités phys.et sport. qualif.	C
Agent technique	C	Opér. des activités phys. et sport.	C
Gardien d'immeuble en chef	C	Aide-opérateur	
Gardien d'immeuble principal et qualifié	C	Autres (préciser)	
Gardien d'immeuble	C	<b>Secteur animation :</b>	
Chef de garage principal	C	Animateur –chef	B
Chef de garage	C	Animateur principal	B
Conducteur spéc. de 1er et 2ème niveau	C	Animateur	B
Conducteur	C		
Agent de salubrité en chef	C		
Agent de salubrité principal et qualifié	C		
		Adjoint d'animation principal	C
		Adjoint d'animation qualifié	C
		Adjoint d'animation	C
		Agent d'animation qualifié	C
		Agent d'animation	C
		<b>Secteur culturel :</b>	
		Conservateur du patrimoine (dont conservateur en chef)	A
		Conservateur de bibliothèques (dont conservateur en chef)	A
		Attaché de conservation	A
		Bibliothécaire	A
		Directeur d'enseignement artistique	A
		Professeur d'enseignant artist.hors classe	A
		Prof. d'enseignt. art. de classe normale	A
		Assistant qualifié de conserv. hors cl.	B
		Assistant qualifié de conserv. de 1ère cl.	B
		Assistant qualifié de conserv. de 2è cl.	B
		Assistant de conserv. hors classe	B
		Assistant de conserv. de 1ère classe	B
		Assistant de conserv. de 2ème classe	B
		Assistant spécialisé d'enseignt. artist.	B
		Agent spécialisé d'enseignement artistique	B
		Agent qualifié du patrimoine hors classe	C
		Agent qualifié du patr. 1ère et 2ème cl.	C
		Agent du patrimoine de 1ère classe	C
		Agent du patrimoine de 2ème classe	C
		Autres (préciser)	



<b>IV – ANNEXES</b>		<b>IV</b>
<b>ENGAGEMENTS HORS BILAN – LISTE DES GRADES OU EMPLOIS A INSCRIRE (suite)</b>		<b>D1.2</b>

GRADES OU EMPLOIS	Catégorie	GRADES OU EMPLOIS	Catégorie
<b>Secteur médico-social :</b>			
Médecin hors classe	A	Auxiliaire de puériculture principal	C
Médecin de 1ère et 2ème classe	A	Auxiliaire de puériculture	C
Psychologue hors classe	A	Auxiliaire de soins principal	C
Psychologue de classe normale	A	Auxiliaire de soins	C
Sage-femme hors classe	A	Autres (préciser)	
Sage-femme de 1ère classe	A	<b>Secteur médico-technique :</b>	
Sage-femme de 2ème classe	A	Biologiste, vétér. et pharm. de cl. except	A
Coordinatrice de crèches	A	Biologiste, vétér. et pharm. hors classe	A
Puéricultrice hors classe	B	Biologiste, vétér., pharm. de 1è et 2è cl.	A
Puéricultrice de classe supérieure	B	Assistant médico-technique hors classe	B
Puéricultrice de classe normale	B	Assistant médico-technique de cl. supér.	B
Infirmière hors classe	B	Assistant médico-technique de cl. normale	B
Infirmière de classe supérieure	B	Aide médico-technique qualifié	C
Infirmière de classe normale	B	Aide médico-technique	C
Rééducateur hors classe	B	Autres (préciser)	
Rééducateur de classe supérieure	B		
Rééducateur de classe normale	B		



AUTRES ÉLÉMENTS D'INFORMATION



LISTE DES ORGANISMES DANS  
LESQUELS LE DÉPARTEMENT A  
PRIS UN ENGAGEMENT FINANCIER



<b>IV – ANNEXES</b>		<b>IV</b>
<b>AUTRES ELEMENTS D'INFORMATIONS</b>		
<b>LISTE DES ORGANISMES DANS LESQUELS LE DEPARTEMENT A PRIS UN ENGAGEMENT FINANCIER</b> (Articles L. 2313-1 et L. 2313-1-1 applicables au département par renvoi de l'article L. 3313-1 du CGCT)		<b>D2</b>

Les documents financiers et comptables de ces organismes sont mis à la disposition du public à 100 Boulevard Hubert Gouze MONTAUBAN (1).  
Toute personne a le droit de demander communication à ses frais.

Nature de l'engagement (2)	Nom de l'organisme	Raison sociale de l'organisme	Nature juridique de l'organisme	Montant de l'engagement
<b>Délégation de service public (3)</b>				
<b>Détention d'une part du capital</b>				
17/11/1964 - 7 892 parts sociales	CACG	Compagnie d Aménagement des Coteaux de Gascogne	Société Economie Mixte	121 013,24
25/05/1981 - 10 parts sociales	SICA CEFEL	Centre Expérimentation Fruits et Légumes de Midi-Pyrénées	Société Intérêt Collectif Agricole	150,00
22/10/1982 - 1695 parts sociales	SAFALT	Société Aménagement Foncier Aveyron, Lot, Tarn	Société Anonyme	27 120,00
16/06/1986 - 24 170 parts sociales	SEMATEG	Société Economie Mixte d Aménagement du Tarn-et-Garonne	Société Economie Mixte	368 469,27
30/01/2001 - 5 000 parts sociales	SEM E-TERA		Société Economie Mixte	76 224,51
21/01/2008 - 1 695 parts sociales	MIDI HABITAT		Société Anonyme Coopérative à Conseil d Administration	3 476,00
<b>Garantie ou cautionnement d'un emprunt</b>				
- MONTAUBAN RUE INGRES - 33 LOG	PROMOLOGIS		SA HLM	589 149,94
- MONTECH REAMENAGEMENT - 37 LOG	PROMOLOGIS		SA HLM	87 781,60
- LAVIT DE LOMAGNE - 14 LOG	TARN ET GARONNE HABITAT		OFFICE PUBLIC DE L HABITAT	241 701,45
- CASTELFERRUS QUARTIER COUVENT II – 7 LOG	TARN ET GARONNE HABITAT		OFFICE PUBLIC DE L HABITAT	403 569,90
11/12/1980 - GARGANVILLAR - 8 LOG	TARN ET GARONNE HABITAT		OFFICE PUBLIC DE L HABITAT	17 836,54
09/11/1981 - CANALS - 8 LOGEMENTS	TARN ET GARONNE HABITAT		OFFICE PUBLIC DE L HABITAT	240 406,00
11/05/1982 - GARGANVILLAR - 6 LOG. LOT. COMMUNAL	TARN ET GARONNE HABITAT		OFFICE PUBLIC DE L HABITAT	152 601,47
11/05/1982 - ST SARDOS - 6 LOGEMENTS	TARN ET GARONNE HABITAT		OFFICE PUBLIC DE L HABITAT	92 717,97
09/11/1983 - NEGREPELISSE - 24 LOG. LES MARCHATS II	TARN ET GARONNE HABITAT		OFFICE PUBLIC DE L HABITAT	233 373,53
09/11/1983 - ORGUEIL - 14 LOGEMENTS	TARN ET GARONNE HABITAT		OFFICE PUBLIC DE L HABITAT	515 109,99

Nature de l'engagement (2)	Nom de l'organisme	Raison sociale de l'organisme	Nature juridique de l'organisme	Montant de l'engagement
13/01/1984 - LABASTIDE DU TEMPLE - 4 LOGEMENTS	TARN ET GARONNE HABITAT		OFFICE PUBLIC DE L HABITAT	2 144,96
13/01/1984 - ST AIGNAN - 17 LOGEMENTS	TARN ET GARONNE HABITAT		OFFICE PUBLIC DE L HABITAT	814 321,67
16/06/1984 - AUCAMVILLE - 10 LOGEMENTS	TARN ET GARONNE HABITAT		OFFICE PUBLIC DE L HABITAT	342 514,83
12/09/1984 - CAZES-MONDENARD - 10 LOGEMENTS	TARN ET GARONNE HABITAT		OFFICE PUBLIC DE L HABITAT	57 569,32
17/12/1984 - ST SARDOS - 4 LOG	TARN ET GARONNE HABITAT		OFFICE PUBLIC DE L HABITAT	5 633,23
26/06/1985 - MIRAMONT DE QUERCY - 3 LOG	TARN ET GARONNE HABITAT		OFFICE PUBLIC DE L HABITAT	62 661,29
26/06/1985 - MONCLAR DE QUERCY - 9 LOGEMENTS	TARN ET GARONNE HABITAT		OFFICE PUBLIC DE L HABITAT	112 539,50
13/01/1992 - BOURG DE VISA - 1 LOG. "AU VILLAGE"	TARN ET GARONNE HABITAT		OFFICE PUBLIC DE L HABITAT	19 681,93
01/07/1993 - MONTAUBAN RUE GILLAQUE - 4 LOG	SOLIHA		ASSOCIATION	26 678,58
13/10/1993 - ST ETIENNE DE TUL FOYER CENTRE POUSSINIES - 22 LOG	PROMOLOGIS		SA HLM	376 798,40
29/07/1994 - MONTAUBAN FOYER ACCUEIL MEDICALISE	ASEI		ASSOCIATION	381 122,55
27/11/1995 - ST PORQUIER CH. COMMUNAL N°7 - ACQU. IMMEUBLE	SOLIHA		ASSOCIATION	17 531,64
27/11/1995 - NEGREPELISSE 1 LOG. ACQUISITION	PROMOLOGIS		SA HLM	32 242,97
27/11/1995 - FABAS LOT DES AMANDIERS - 1 LOG	PROMOLOGIS		SA HLM	26 983,48
23/02/1998 - VALENCE D'AGEN - 30 LOG	TARN ET GARONNE HABITAT		OFFICE PUBLIC DE L HABITAT	1 183 572,55
23/02/1998 - ST ETIENNE DE TULMONT - 30 LOG	TARN ET GARONNE HABITAT		OFFICE PUBLIC DE L HABITAT	925 692,84
20/04/1998 - CASTELMAYRAN CENTRE HEBERG. CAT	TARN ET GARONNE HABITAT		OFFICE PUBLIC DE L HABITAT	653 579,43
22/06/1998 - MOISSAC - 11 LOG	TARN ET GARONNE HABITAT		OFFICE PUBLIC DE L HABITAT	147 418,20
14/12/1998 - VERDUN SUR GARONNE CITE ENCOSTE	PROMOLOGIS		SA HLM	11 968,71
14/12/1998 - LAGUEPIE - 14 LOG	PROMOLOGIS		SA HLM	6 206,00
08/02/1999 - VILLEMADE CALVAIRE - 2 PAVILLONS	TARN ET GARONNE HABITAT		OFFICE PUBLIC DE L HABITAT	47 639,56
25/10/1999 - CAUSSADE LE PRE VERT - 20 LOG	TARN ET GARONNE HABITAT		OFFICE PUBLIC DE L HABITAT	356 571,77
17/01/2000 - NEGREPELISSE CONSTRUCTION D'UN FOYER LOGEMENT	HOPITAL LOCAL DE NEGREPELISSE		HOPITAL	91 469,41
07/02/2000 - MONTAUBAN LE TREILLOU - 38 PAVILLONS	PATRIMOINE SA LANGUEDOCIENNE		SA HLM	668 997,02
07/02/2000 - MONTAUBAN LE TREILLOU - 38 PAVILLONS	PATRIMOINE SA LANGUEDOCIENNE		SA HLM	38 244,33
07/02/2000 - MONTAUBAN LE TREILLOU - 38 PAVILLONS	PATRIMOINE SA LANGUEDOCIENNE		SA HLM	25 001,64
20/03/2000 - NEGREPELISSE LEMOUZY - 5 PAV.	TARN ET GARONNE HABITAT		OFFICE PUBLIC DE L HABITAT	17 551,91

Nature de l'engagement (2)	Nom de l'organisme	Raison sociale de l'organisme	Nature juridique de l'organisme	Montant de l'engagement
20/03/2000 - NEGREPELISSE LEMOUZY - 5 PAV.	TARN ET GARONNE HABITAT		OFFICE PUBLIC DE L HABITAT	233 267,58
26/06/2000 - MONTAUBAN RTE DE LA VITARELLE - 10 LOG D'URGENCE	TARN ET GARONNE HABITAT		OFFICE PUBLIC DE L HABITAT	21 342,86
26/06/2000 - BRUNIQUEL LA PEYRE - 2 LOG	TARN ET GARONNE HABITAT		OFFICE PUBLIC DE L HABITAT	96 332,93
29/07/2000 - MONTAUBAN LOT LE TREILLOU - 11 LOG	TARN ET GARONNE HABITAT		OFFICE PUBLIC DE L HABITAT	44 056,36
29/07/2000 - MONTAUBAN LOT LE TREILLOU - 11 LOG	TARN ET GARONNE HABITAT		OFFICE PUBLIC DE L HABITAT	162 773,96
29/07/2000 - MONTAUBAN LOT LE TREILLOU - 11 LOG	TARN ET GARONNE HABITAT		OFFICE PUBLIC DE L HABITAT	12 783,46
23/10/2000 - MONTAUBAN LES PYRENEES - 349 LOG	PROMOLOGIS		SA HLM	382 709,90
23/10/2000 - MONTAUBAN LES PYRENEES - 349 LOG	PROMOLOGIS		SA HLM	101 712,00
23/10/2000 - MONTAUBAN CITE BEAUSOLEIL BAS - 68 LOG	PROMOLOGIS		SA HLM	90 432,80
11/12/2000 - MOISSAC - CONSTRUCTION GENDARMERIE	TARN ET GARONNE HABITAT		OFFICE PUBLIC DE L HABITAT	2 019 949,48
23/04/2001 - CAUSSADE RUE BEDE - 1 LOG	PROMOLOGIS		SA HLM	15 462,50
23/04/2001 - CAUSSADE RUE BEDE - 1 LOG	PROMOLOGIS		SA HLM	14 964,50
23/04/2001 - MONTPEZAT DE QUERCY LOTISSEMENT FAILLAL - 12 LOG	PROMOLOGIS		SA HLM	4 947,52
23/04/2001 - CASTESARRASIN ST JEAN - 10 LOG	TARN ET GARONNE HABITAT		OFFICE PUBLIC DE L HABITAT	222 408,30
26/06/2001 - CASTELSARRASIN LES BASTIDES DE CANALIS - 3 LOG	MESOLIA		SOCIETE ANONYME	18 547,18
12/11/2001 - MONTAUBAN RES. LE VAUGELAS	PROMOLOGIS		SA HLM	73 779,65
17/12/2001 - LAVIT LOMAGNE CONSTRUCT° FOYER DOUBLE TARIFICAT	APIM		ASSOCIATION	850 650,27
17/12/2001 - CASTELSARRASIN LES BASTIDES DE CANALIS - 25 LOG	MESOLIA		SOCIETE ANONYME	549 579,78
17/12/2001 - CASTELSARRASIN LES BASTIDES DE CANALIS - 3 LOG	MESOLIA		SOCIETE ANONYME	67 836,23
17/12/2001 - CASTELSARRASIN LES BASTIDES DE CANALIS - 25 LOG	MESOLIA		SOCIETE ANONYME	130 672,77
17/12/2001 - CASTELSARRASIN LES BASTIDES DE CANALIS - 25 LOG	MESOLIA		SOCIETE ANONYME	400 606,60
25/03/2002 - MONTAUBAN RUE BAYLE - 1 LOG	PATRIMOINE SA LANGUEDOCIENNE		SA HLM	26 727,81
26/08/2002 - MONTAUBAN RUE DEVALS - 2 LOG	PATRIMOINE SA LANGUEDOCIENNE		SA HLM	7 197,96
26/08/2002 - MONTAUBAN RUE DEVALS - 2 LOG	PATRIMOINE SA LANGUEDOCIENNE		SA HLM	33 995,06
26/08/2002 - MONTAUBAN SAPIAC - 45 LOG	TARN ET GARONNE HABITAT		OFFICE PUBLIC DE L HABITAT	332 054,74
25/11/2002 - LABASTIDE ST PIERRE RUE DE L'OCCITANIE - 16 LOG	PROMOLOGIS		SA HLM	2 030,38
25/11/2002 - LAFRANCAISE RUE LEON CLADEL - 16 LOG	PROMOLOGIS		SA HLM	33 455,08
25/11/2002 - MONTAUBAN - REHAB ESPACE ACCUEIL DU FORT	TARN ET GARONNE HABITAT		OFFICE PUBLIC DE L HABITAT	23 005,04
16/12/2002 - VALENCE D'AGEN - 4 LOG	TARN ET GARONNE HABITAT		OFFICE PUBLIC DE L HABITAT	57 941,00

Nature de l'engagement (2)	Nom de l'organisme	Raison sociale de l'organisme	Nature juridique de l'organisme	Montant de l'engagement
20/01/2003 - BOUDOU PETIT BEZY - 1 LOG	TARN ET GARONNE HABITAT		OFFICE PUBLIC DE L HABITAT	25 284,00
20/01/2003 - BOUDOU PETIT BEZY - 1 LOG	TARN ET GARONNE HABITAT		OFFICE PUBLIC DE L HABITAT	22 686,00
17/02/2003 - LAVIT DE LOMAGNE REHABILITAT° MAISON RETRAITE TRANCHE 1	APIM		ASSOCIATION	267 932,00
17/02/2003 - LAVIT DE LOMAGNE REHABILITAT° MAISON RETRAITE TRANCHE 1	APIM		ASSOCIATION	157 086,00
17/02/2003 - MONTAUBAN CHEMIN LASSALLE - 60 LOG	PROMOLOGIS		SA HLM	20 308,65
17/02/2003 - MONTAUBAN CHEMIN LASSALLE - 60 LOG	PROMOLOGIS		SA HLM	42 777,20
17/02/2003 - MONTAUBAN ROUTE DU NORD - 1 LOG	TARN ET GARONNE HABITAT		OFFICE PUBLIC DE L HABITAT	13 494,58
17/02/2003 - MONTAUBAN ROUTE DU NORD - 1 LOG	TARN ET GARONNE HABITAT		OFFICE PUBLIC DE L HABITAT	25 584,40
17/02/2003 - LUNEL - CONSTRUCTION 11 LOG	TARN ET GARONNE HABITAT		OFFICE PUBLIC DE L HABITAT	148 359,40
17/02/2003 - MOISSAC RUE DES RELIGIEUSES - 1 LOG	TARN ET GARONNE HABITAT		OFFICE PUBLIC DE L HABITAT	15 000,00
31/03/2003 - MOISSAC AV. CHABRIE - 1 LOG	TARN ET GARONNE HABITAT		OFFICE PUBLIC DE L HABITAT	22 708,00
31/03/2003 - GENE BRIERES - 7 LOGEMENTS	TARN ET GARONNE HABITAT		OFFICE PUBLIC DE L HABITAT	228 829,00
23/06/2003 - MONTAUBAN - REHAB ESPACE ACCUEIL DU FORT	TARN ET GARONNE HABITAT		OFFICE PUBLIC DE L HABITAT	73 755,63
30/06/2003 - FINHAN LES BASTIDES DE PAYSSOT - 27 LOG	MESOLIA		SOCIETE ANONYME	326 416,50
30/06/2003 - FINHAN LES BASTIDES DE PAYSSOT - 3 LOG	MESOLIA		SOCIETE ANONYME	43 554,75
30/06/2003 - FINHAN LES BASTIDES DE PAYSSOT - 3 LOG	MESOLIA		SOCIETE ANONYME	151 730,10
30/06/2003 - FINHAN LES BASTIDES DE PAYSSOT - 27 LOG	MESOLIA		SOCIETE ANONYME	897 953,29
30/06/2003 - MONTAUBAN AVENUE DU 11 RI - 12 LOG	TARN ET GARONNE HABITAT		OFFICE PUBLIC DE L HABITAT	148 704,00
30/06/2003 - MONTAUBAN AVENUE DU 11 RI - 12 LOG	TARN ET GARONNE HABITAT		OFFICE PUBLIC DE L HABITAT	32 061,60
30/06/2003 - MONTAUBAN AVENUE GAMBETTA - 12 LOG	TARN ET GARONNE HABITAT		OFFICE PUBLIC DE L HABITAT	212 918,00
30/06/2003 - MONTAUBAN AVENUE GAMBETTA - 12 LOG	TARN ET GARONNE HABITAT		OFFICE PUBLIC DE L HABITAT	20 412,00
22/09/2003 - BEAUMONT DE LOMAGNE RESTRUCTURAT° MAISON RETRAITE	EHPAD DE BEAUMONT DE LOMAGNE		MAISON DE RETRAITE	983 900,50
22/09/2003 - BEAUMONT DE LOMAGNE RESTRUCTURAT° MAISON RETRAITE	EHPAD DE BEAUMONT DE LOMAGNE		MAISON DE RETRAITE	1 108 065,90
22/09/2003 - CASTELSARRASIN BLD SEPTEMBRE - 1 LOG	TARN ET GARONNE HABITAT		OFFICE PUBLIC DE L HABITAT	13 716,50
22/09/2003 - CASTELSARRASIN BLD SEPTEMBRE - 1 LOG	TARN ET GARONNE HABITAT		OFFICE PUBLIC DE L HABITAT	35 514,00
22/09/2003 - CASTELSARRASIN COURBIEU - 2 LOG	TARN ET GARONNE HABITAT		OFFICE PUBLIC DE L HABITAT	23 088,00



Nature de l'engagement (2)	Nom de l'organisme	Raison sociale de l'organisme	Nature juridique de l'organisme	Montant de l'engagement
22/09/2003 - CASTELSARRASIN COURBIEU - 2 LOG	TARN ET GARONNE HABITAT		OFFICE PUBLIC DE L HABITAT	57 085,00
11/12/2003 - MONTAUBAN RUE REPUBLIQUE - 3 LOG FONCIER	SA HLM DES CHALETS		SA HLM	11 941,80
15/12/2003 - VALENCE CONSTRUCTION HOPITAL DES DEUX RIVES	HOPITAL LOCAL VALENCE D AGEN		HOPITAL	1 373 808,50
15/01/2004 - MONTAUBAN LES BASTIDES DE VITARELLE - 5 LOG	MESOLIA		SOCIETE ANONYME	88 287,20
19/01/2004 - MONTAUBAN LES BASTIDES DE VITARELLE - 5 LOG	MESOLIA		SOCIETE ANONYME	39 780,80
19/01/2004 - MONTAUBAN LA POUDRETTE - 10 LOG	MESOLIA		SOCIETE ANONYME	177 656,00
19/01/2004 - MONTAUBAN LA POUDRETTE - 10 LOG	MESOLIA		SOCIETE ANONYME	47 732,00
19/01/2004 - MONTAUBAN LES BASTIDES VITARELLE - 35 LOG	MESOLIA		SOCIETE ANONYME	247 016,85
19/01/2004 - MONTAUBAN LES BASTIDES VITARELLE - 35 LOG	MESOLIA		SOCIETE ANONYME	476 935,71
19/01/2004 - MONTAUBAN LA POUDRETTE - 56 LOG	MESOLIA		SOCIETE ANONYME	245 434,85
19/01/2004 - MONTAUBAN LA POUDRETTE - 56 LOG	MESOLIA		SOCIETE ANONYME	788 752,87
19/01/2004 - MONTAUBAN LAPLACE - 21 LOG	PATRIMOINE SA LANGUEDOCIENNE		SA HLM	320 000,00
19/01/2004 - MONTAUBAN LAPLACE - 21 LOG	PATRIMOINE SA LANGUEDOCIENNE		SA HLM	142 844,00
19/01/2004 - LABASTIDE ST PIERRE LA BOUYERE - 2 PAVILLONS	TARN ET GARONNE HABITAT		OFFICE PUBLIC DE L HABITAT	35 991,80
19/01/2004 - CAUSSADE AV DE LATTRE DE T. - 12 LOG	TARN ET GARONNE HABITAT		OFFICE PUBLIC DE L HABITAT	188 680,00
19/01/2004 - CAUSSADE AV DE LATTRE DE T. - 12 LOG	TARN ET GARONNE HABITAT		OFFICE PUBLIC DE L HABITAT	59 787,50
16/02/2004 - ST ANTONIN REHABILITAT° MAISON DE RETRAITE	EHPAD DE SAINT ANTONIN		MAISON DE RETRAITE	1 036 000,00
16/02/2004 - MONTAUBAN RUE LEON CLADEL - 2 LOG	PROMOLOGIS		SA HLM	36 612,90
16/02/2004 - MONTAUBAN RUE DE LEGALITE - 1 LOG	PROMOLOGIS		SA HLM	28 824,00
18/02/2004 - MONTAUBAN - REHAB ESPACE ACCUEIL DU FORT	TARN ET GARONNE HABITAT		OFFICE PUBLIC DE L HABITAT	41 475,02
08/03/2004 - MONTAUBAN RES. JEAN BOUJIN SAPIAC - 36 LOG	TARN ET GARONNE HABITAT		OFFICE PUBLIC DE L HABITAT	408 973,20
08/03/2004 - GENEBIERES LOT. ELIE RACHEL DELMAS - 7 LOG	TARN ET GARONNE HABITAT		OFFICE PUBLIC DE L HABITAT	6 591,32
15/04/2004 - LAGUEPIE LOTISSEMENT LA MAYOUNELLE - 3 PAVILLONS	TARN ET GARONNE HABITAT		OFFICE PUBLIC DE L HABITAT	121 789,50
19/04/2004 - VALENCE D'AGEN CONST. M. DE RETRAITE SPECIALISEE	HOPITAL LOCAL VALENCE D AGEN		HOPITAL	1 356 500,00
14/06/2004 - MONTECH LE CLOS DE BOUTANELLE - 4 LOG	MESOLIA		SOCIETE ANONYME	55 858,40
14/06/2004 - MONTECH LE CLOS DE BOUTANELLE - 32 LOG	MESOLIA		SOCIETE ANONYME	1 121 904,66
14/06/2004 - MONTECH LE CLOS DE BOUTANELLE - 32 LOG	MESOLIA		SOCIETE ANONYME	441 354,26
16/06/2004 - MONTECH LE CLOS DE BOUTANELLE - 4 LOG	MESOLIA		SOCIETE ANONYME	183 581,60
22/07/2004 - NEGREPELISSE JARDINS FRAGONARD - 66 LOG	SOCIETE ERILIA		SA HLM	800 352,40
22/07/2004 - NEGREPELISSE JARDINS FRAGONARD - 72 LOG	SOCIETE ERILIA		SA HLM	227 138,96
22/07/2004 - NEGREPELISSE JARDINS FRAGONARD - 72 LOG	SOCIETE ERILIA		SA HLM	66 594,85
22/07/2004 - NEGREPELISSE JARDINS FRAGONARD - 72 LOG	SOCIETE ERILIA		SA HLM	1 739 615,13
22/07/2004 - LAVIT DE LOMAGNE - 13 LOGEMENTS	TARN ET GARONNE HABITAT		OFFICE PUBLIC DE L HABITAT	678 520,33

Nature de l'engagement (2)	Nom de l'organisme	Raison sociale de l'organisme	Nature juridique de l'organisme	Montant de l'engagement
23/08/2004 - SAINT SARDOS - 1 LOGEMENT	TARN ET GARONNE HABITAT		OFFICE PUBLIC DE L HABITAT	19 929,80
20/09/2004 - ST NAUPHARY JARDINS DE BEROT - 6 PAVILLONS	TARN ET GARONNE HABITAT		OFFICE PUBLIC DE L HABITAT	194 071,88
20/09/2004 - CAUSSADE PLACE GENERAL DE GAULLE - 4 LOG	TARN ET GARONNE HABITAT		OFFICE PUBLIC DE L HABITAT	188 361,84
18/10/2004 - CASTELSARRASIN RESIDENCE ST HUBERT - 2 LOG	MESOLIA		SOCIETE ANONYME	11 349,50
18/10/2004 - CASTELSARRASIN RESIDENCE ST HUBERT - 2 LOG	MESOLIA		SOCIETE ANONYME	38 902,50
18/10/2004 - CASTELSARRASIN RESIDENCE ST HUBERT - 30 LOG	MESOLIA		SOCIETE ANONYME	165 377,23
18/10/2004 - CASTELSARRASIN RESIDENCE ST HUBERT - 30 LOG	MESOLIA		SOCIETE ANONYME	495 797,35
18/10/2004 - CAZES MONDENARD RUE DE LABATTOIR - 3 PAVILLONS	TARN ET GARONNE HABITAT		OFFICE PUBLIC DE L HABITAT	97 350,32
18/10/2004 - CAZES MONDENARD RUE DE LABATTOIR - 1 LOG	TARN ET GARONNE HABITAT		OFFICE PUBLIC DE L HABITAT	51 005,71
29/11/2004 - VERDUN SUR GARONNE BASTIDE - 12 LOG	PROMOLOGIS		SA HLM	94 827,00
29/11/2004 - VERDUN SUR GARONNE BASTIDE - 12 LOG	PROMOLOGIS		SA HLM	43 540,84
13/12/2004 - MONTAUBAN CHEMIN LA MARGUE - 60 LOG	PROMOLOGIS		SA HLM	1 673 640,00
13/12/2004 - MONTAUBAN CHEMIN LA MARGUE - 60 LOG	PROMOLOGIS		SA HLM	458 967,25
13/12/2004 - MONTAUBAN RUE INGRES - 33 LOG	PROMOLOGIS		SA HLM	241 960,70
13/12/2004 - CASTELSARRASIN ABBE DE PRADES - 1 LOG	TARN ET GARONNE HABITAT		OFFICE PUBLIC DE L HABITAT	34 520,00
13/12/2004 - CASTELSARRASIN ABBE DE PRADES - 1 LOG	TARN ET GARONNE HABITAT		OFFICE PUBLIC DE L HABITAT	34 098,00
13/12/2004 - MONTAUBAN BD IRENEE BONNAFOUS - 1 LOG	TARN ET GARONNE HABITAT		OFFICE PUBLIC DE L HABITAT	26 274,89
13/12/2004 - MONTAUBAN ROUTE LA VITARELLE - MAISON RELAIS	TARN ET GARONNE HABITAT		OFFICE PUBLIC DE L HABITAT	59 411,60
13/12/2004 - MONTAUBAN ROUTE LA VITARELLE - MAISON RELAIS	TARN ET GARONNE HABITAT		OFFICE PUBLIC DE L HABITAT	90 107,20
13/12/2004 - MONTAUBAN RUE CLAUDE BERNARD - 1 LOG	TARN ET GARONNE HABITAT		OFFICE PUBLIC DE L HABITAT	36 584,80
13/12/2004 - MONTAUBAN RUE CLAUDE BERNARD - 1 LOG	TARN ET GARONNE HABITAT		OFFICE PUBLIC DE L HABITAT	4 176,27
13/12/2004 - CASTELSARRASIN RUE COMMANDANT CHATINIÈRES - 1 LOG	TARN ET GARONNE HABITAT		OFFICE PUBLIC DE L HABITAT	57 273,50
13/12/2004 - CASTELSARRASIN RUE COMMANDANT CHATINIÈRES - 1 LOG	TARN ET GARONNE HABITAT		OFFICE PUBLIC DE L HABITAT	11 918,43
13/12/2004 - MONTEILS "LES PLACES" - 9 PAVILLONS	TARN ET GARONNE HABITAT		OFFICE PUBLIC DE L HABITAT	721 715,16
13/12/2004 - VALENCE D'AGEN RUE CLUZEL - 1 LOG	TARN ET GARONNE HABITAT		OFFICE PUBLIC DE L HABITAT	35 580,50
13/12/2004 - MONTAUBAN ROUTE VITARELLE - EXTENSION ADARAH - 1 LOG	TARN ET GARONNE HABITAT		OFFICE PUBLIC DE L HABITAT	3 116,40
13/12/2004 - MONTAUBAN BD BLAISE DOUMERC - 1 LOG	TARN ET GARONNE HABITAT		OFFICE PUBLIC DE L HABITAT	28 284,80

Nature de l'engagement (2)	Nom de l'organisme	Raison sociale de l'organisme	Nature juridique de l'organisme	Montant de l'engagement
13/12/2004 - MONTAUBAN BD BLAISE DOUMERC - 1 LOG	TARN ET GARONNE HABITAT		OFFICE PUBLIC DE L HABITAT	9 842,80
13/12/2004 - MONTAUBAN RUE JEAN MACE - 1 LOG	TARN ET GARONNE HABITAT		OFFICE PUBLIC DE L HABITAT	42 696,00
13/12/2004 - MONTAUBAN RUE JEAN MACE - 1 LOG	TARN ET GARONNE HABITAT		OFFICE PUBLIC DE L HABITAT	5 321,20
28/02/2005 - MONTAUBAN RUE W CHURCHILL - 2 LOG	PROMOLOGIS		SA HLM	67 548,80
28/02/2005 - MONTAUBAN RUE PERBOSC - 2 LOG	PROMOLOGIS		SA HLM	41 907,20
28/02/2005 - MONTAUBAN GRANDE RUE SAPIAC - 1 LOG	PROMOLOGIS		SA HLM	25 569,60
28/02/2005 - MONTAUBAN GRANDE RUE SAPIAC - 1 LOG	PROMOLOGIS		SA HLM	3 890,00
28/02/2005 - MONTAUBAN CHEMIN JOUKIL - 2 LOG	PROMOLOGIS		SA HLM	50 338,40
28/02/2005 - MONTAUBAN CHEMIN JOUKIL - 2 LOG	PROMOLOGIS		SA HLM	5 032,80
28/02/2005 - LA VILLE DIEU DU TEMPLE LE CLOS ROUBY - 32 PAV	TARN ET GARONNE HABITAT		OFFICE PUBLIC DE L HABITAT	1 310 661,50
28/02/2005 - LA VILLE DIEU DU TEMPLE LE CLOS ROUBY - 32 PAV	TARN ET GARONNE HABITAT		OFFICE PUBLIC DE L HABITAT	33 298,00
29/03/2005 - VERDUN SUR GARONNE BASTIDE - 12 LOG	PROMOLOGIS		SA HLM	448 430,87
11/04/2005 - CAMPSAS TRAVAUX LE CLOS ROUCANTIN - 8 LOG	SA HLM DES CHALETS		SA HLM	357 138,40
11/04/2005 - CAMPSAS FONCIER LE CLOS ROUCANTIN - 8 LOG	SA HLM DES CHALETS		SA HLM	100 018,62
11/04/2005 - MONTAUBAN CHEMIN BERNADETS - 1 LOG	PROMOLOGIS		SA HLM	25 588,80
11/04/2005 - MONTAUBAN RUE DE LA SOLIDARITE - 1 LOG	PROMOLOGIS		SA HLM	31 766,80
11/04/2005 - MONTAUBAN RUE VICTOR BRUN - 2 LOG	PROMOLOGIS		SA HLM	47 042,80
11/04/2005 - MONTAUBAN RUE HENRI TOURNIE - 1 LOG	PROMOLOGIS		SA HLM	23 072,40
11/04/2005 - ALBIAS 27 RUE DE LA REPUBLIQUE - 1 LOG	TARN ET GARONNE HABITAT		OFFICE PUBLIC DE L HABITAT	84 333,60
11/04/2005 - VILLEMADE PLACE DU VILLAGE - 1 LOG	TARN ET GARONNE HABITAT		OFFICE PUBLIC DE L HABITAT	33 297,20
11/04/2005 - VILLEMADE PLACE DU VILLAGE - 1 LOG	TARN ET GARONNE HABITAT		OFFICE PUBLIC DE L HABITAT	13 726,40
11/04/2005 - CORBARIEU FONCIER CITE BELLEVUE - 1 LOG	TARN ET GARONNE HABITAT		OFFICE PUBLIC DE L HABITAT	34 781,60
11/04/2005 - CORBARIEU TVX CITE BELLEVUE - 1 LOG	TARN ET GARONNE HABITAT		OFFICE PUBLIC DE L HABITAT	10 754,00
03/05/2005 - COMPACTAGE N°19 - 2 CONTRATS	TARN ET GARONNE HABITAT		OFFICE PUBLIC DE L HABITAT	603 256,60
30/05/2005 - LABASTIDE ST PIERRE FONCIER LE BOURG - 1 LOG	SA HLM DES CHALETS		SA HLM	8 702,00
30/05/2005 - LABASTIDE ST PIERRE TRAVAUX LE BOURG - 1 LOG	SA HLM DES CHALETS		SA HLM	34 575,00
30/05/2005 - LABASTIDE ST PIERRE LE BOURG - 17 LOG. FONCIER	SA HLM DES CHALETS		SA HLM	141 220,33
30/05/2005 - LABASTIDE ST PIERRE 17 LOG. TVX LE BOURG	SA HLM DES CHALETS		SA HLM	309 960,68
20/06/2005 - CASTELMAYRAN MAS DE LA SENE - 27 LOG	MESOLIA		SOCIETE ANONYME	420 439,20
20/06/2005 - CASTELMAYRAN MAS DE LA SENE - 27 LOG	MESOLIA		SOCIETE ANONYME	1 578 817,60
20/06/2005 - CASTELMAYRAN MAS DE LA SENE - 3 LOG	MESOLIA		SOCIETE ANONYME	153 693,60
20/06/2005 - CASTELMAYRAN MAS DE LA SENE - 3 LOG	MESOLIA		SOCIETE ANONYME	40 928,80
08/07/2005 - LAVIT DE L. REHABILIT*MAISON DE RETRAITE 2ème TR	APIM		ASSOCIATION	226 783,00

Nature de l'engagement (2)	Nom de l'organisme	Raison sociale de l'organisme	Nature juridique de l'organisme	Montant de l'engagement
08/07/2005 - COMPACTAGE N°28 - 6 CONTRATS	TARN ET GARONNE HABITAT		OFFICE PUBLIC DE L HABITAT	132 108,20
08/07/2005 - COMPACTAGE N°27 - 4 CONTRATS	TARN ET GARONNE HABITAT		OFFICE PUBLIC DE L HABITAT	533 543,60
08/07/2005 - COMPACTAGE N°26 - 2 CONTRATS	TARN ET GARONNE HABITAT		OFFICE PUBLIC DE L HABITAT	47 970,44
08/07/2005 - COMPACTAGE N°24 - 3 CONTRATS	TARN ET GARONNE HABITAT		OFFICE PUBLIC DE L HABITAT	168 731,12
08/07/2005 - COMPACTAGE N°21 - 14 CONTRATS	TARN ET GARONNE HABITAT		OFFICE PUBLIC DE L HABITAT	507 403,34
08/07/2005 - COMPACTAGE N°20 - 4 CONTRATS	TARN ET GARONNE HABITAT		OFFICE PUBLIC DE L HABITAT	222 841,44
08/07/2005 - COMPACTAGE N°23 - 2 CONTRATS	TARN ET GARONNE HABITAT		OFFICE PUBLIC DE L HABITAT	164 073,25
08/07/2005 - COMPACTAGE N°22 - 4 CONTRATS	TARN ET GARONNE HABITAT		OFFICE PUBLIC DE L HABITAT	128 128,39
08/07/2005 - COMPACTAGE N°5 - 16 CONTRATS	TARN ET GARONNE HABITAT		OFFICE PUBLIC DE L HABITAT	4 951 406,33
08/07/2005 - COMPACTAGE N°2 - 47 CONTRATS	TARN ET GARONNE HABITAT		OFFICE PUBLIC DE L HABITAT	1 253 778,65
08/07/2005 - COMPACTAGE N°4 - 24 CONTRATS	TARN ET GARONNE HABITAT		OFFICE PUBLIC DE L HABITAT	2 803 081,28
08/07/2005 - COMPACTAGE N°6 - 30 CONTRATS	TARN ET GARONNE HABITAT		OFFICE PUBLIC DE L HABITAT	1 101 406,76
08/07/2005 - COMPACTAGE N°29 - 23 CONTRATS	TARN ET GARONNE HABITAT		OFFICE PUBLIC DE L HABITAT	3 073 293,28
21/07/2005 - COMPACTAGE N°3 - 9 CONTRATS	TARN ET GARONNE HABITAT		OFFICE PUBLIC DE L HABITAT	1 004 200,77
29/08/2005 - DONZAC RESIDENCES LE PLACIOT - 19 LOG	PROMOLOGIS		SA HLM	35 000,00
29/08/2005 - MONTAUBAN RESIDENCE MONPLAISIR - 50 LOG	PROMOLOGIS		SA HLM	93 600,00
29/08/2005 - MONTAUBAN RESIDENCE BEAUSOLEIL - 68 LOG	PROMOLOGIS		SA HLM	140 000,00
29/08/2005 - SEPTFONDS RESIDENCE LES MOURGUES - 9 LOG	PROMOLOGIS		SA HLM	45 000,00
19/09/2005 - SEPTFONDS TVX COURS ALSACE - 1 LOG	TARN ET GARONNE HABITAT		OFFICE PUBLIC DE L HABITAT	19 175,50
19/09/2005 - SEPTFONDS TVX COURS ALSACE - 1 LOG	TARN ET GARONNE HABITAT		OFFICE PUBLIC DE L HABITAT	44 750,00
24/10/2005 - MONTAUBAN JARDINS OCCITANIE RUE J. GABIN - 72 LOG	PROMOLOGIS		HABITAT	269 676,00
24/10/2005 - MONTAUBAN JARDINS OCCITANIE RUE J. GABIN - 72 LOG	PROMOLOGIS		SA HLM	2 046 070,80
24/10/2005 - MONTAUBAN RUE ISSANCHOU - 1 LOG	TARN ET GARONNE HABITAT		OFFICE PUBLIC DE L HABITAT	38 800,80
24/10/2005 - MONTAUBAN 1 LOG TVX - RUE ISSANCHOU - 1 LOG	TARN ET GARONNE HABITAT		OFFICE PUBLIC DE L HABITAT	9 756,80
24/10/2005 - MONTAUBAN TVX RUE BOMBET - 3 LOG	TARN ET GARONNE HABITAT		OFFICE PUBLIC DE L HABITAT	21 309,60

Nature de l'engagement (2)	Nom de l'organisme	Raison sociale de l'organisme	Nature juridique de l'organisme	Montant de l'engagement
24/10/2005 - MONTAUBAN TVX RUE BOMBET - 3 LOG	TARN ET GARONNE HABITAT		OFFICE PUBLIC DE L HABITAT	39 025,60
24/10/2005 - MONTAUBAN TVX RUE H. LAPAUZE - 1 LOG	TARN ET GARONNE HABITAT		OFFICE PUBLIC DE L HABITAT	4 242,00
24/10/2005 - MONTAUBAN TVX RUE H. LAPAUZE - 1 LOG	TARN ET GARONNE HABITAT		OFFICE PUBLIC DE L HABITAT	30 563,60
24/10/2005 - MONTAUBAN RUE CHEVRIERES - 1 LOG	TARN ET GARONNE HABITAT		OFFICE PUBLIC DE L HABITAT	36 916,80
24/10/2005 - MONTAUBAN EDOUARD FORESTIE - 1 LOG	TARN ET GARONNE HABITAT		OFFICE PUBLIC DE L HABITAT	30 170,40
24/10/2005 - MONTAUBAN EDOUARD FORESTIE - 1 LOG	TARN ET GARONNE HABITAT		OFFICE PUBLIC DE L HABITAT	6 959,20
28/11/2005 - MONTAUBAN TVX RES. LES 3 PUIITS - 30 LOG	SA HLM DES CHALETS		SA HLM	375 155,62
28/11/2005 - MONTAUBAN RES. LES 3 PUIITS - 30 LOG FONCIER	SA HLM DES CHALETS		SA HLM	186 679,33
28/11/2005 - MONTAUBAN ROUTE DE TOULOUSE - 1 LOG	PATRIMOINE SA LANGUEDOCIENNE		SA HLM	40 912,00
28/11/2005 - VALENCE D'AGEN 40 CH. CENTRE H. CROS	TARN ET GARONNE HABITAT		OFFICE PUBLIC DE L HABITAT	1 331 048,00
28/11/2005 - MONTAUBAN E.FORESTIE - 16 LOG	TARN ET GARONNE HABITAT		OFFICE PUBLIC DE L HABITAT	73 285,20
28/11/2005 - MONTAUBAN E.F.FORESTIE - 16 LOG	TARN ET GARONNE HABITAT		OFFICE PUBLIC DE L HABITAT	245 332,80
28/11/2005 - MONTAUBAN PELIGRY - 36 LOG	TARN ET GARONNE HABITAT		OFFICE PUBLIC DE L HABITAT	1 083 400,63
28/11/2005 - MONTAUBAN PELIGRY - 36 LOG	TARN ET GARONNE HABITAT		OFFICE PUBLIC DE L HABITAT	315 440,00
28/11/2005 - MONTAUBAN IRENEE BONNAFOUS - 1 LOG	TARN ET GARONNE HABITAT		OFFICE PUBLIC DE L HABITAT	27 170,00
28/11/2005 - MONTAUBAN IRENEE BONNAFOUS - 1 LOG	TARN ET GARONNE HABITAT		OFFICE PUBLIC DE L HABITAT	35 954,00
28/11/2005 - MONTAUBAN IRENEE BONNAFOUS - 1 LOG	TARN ET GARONNE HABITAT		OFFICE PUBLIC DE L HABITAT	31 727,20
28/11/2005 - MONTAUBAN IRENEE BONNAFOUS - 1 LOG	TARN ET GARONNE HABITAT		OFFICE PUBLIC DE L HABITAT	3 960,40
28/11/2005 - ALBEFEUILLE LE BOURG - 2 LOG	TARN ET GARONNE HABITAT		OFFICE PUBLIC DE L HABITAT	57 786,80
28/11/2005 - MONTAUBAN RUE MALARME - 1 LOG	TARN ET GARONNE HABITAT		OFFICE PUBLIC DE L HABITAT	52 399,20
28/11/2005 - MONTAUBAN RUE DE LA COMEDIE - 11 LOG	TARN ET GARONNE HABITAT		OFFICE PUBLIC DE L HABITAT	344 533,20
12/12/2005 - LA VILLE DIEU DU TEMPLE 10 PAVILLONS	TARN ET GARONNE HABITAT		OFFICE PUBLIC DE L HABITAT	714 074,57
12/12/2005 - LA VILLE DIEU DU TEMPLE 10 PAVILLONS	TARN ET GARONNE HABITAT		OFFICE PUBLIC DE L HABITAT	28 575,00
27/02/2006 - MONTAUBAN ROUTE DE MOLIERES - 1 LOG FONCIER	PROMOLOGIS		SA HLM	31 988,00
27/02/2006 - MONTAUBAN ROUTE MOLIERES -10 LOG FONCIER	PROMOLOGIS		SA HLM	278 572,00
27/02/2006 - MONTAUBAN ROUTE MOLIERES - 23 LOG	PROMOLOGIS		SA HLM	886 980,40

Nature de l'engagement (2)	Nom de l'organisme	Raison sociale de l'organisme	Nature juridique de l'organisme	Montant de l'engagement
27/02/2006 - MOLIERES LA BOURDETTE - 4 PAVILLONS	TARN ET GARONNE HABITAT		OFFICE PUBLIC DE L HABITAT	209 338,50
27/02/2006 - MOLIERES LA BOURDETTE - 1 PAVILLON	TARN ET GARONNE HABITAT		OFFICE PUBLIC DE L HABITAT	51 518,00
27/03/2006 - MONTBETON ACQUISITION 1 TERRAIN	CENTRE BELLISSEN DE MONTBETON		ASSOCIATION	80 651,00
24/04/2006 - ALBIAS LE CLOS DE L'AVEYRON - 32 LOG	MESOLIA		SOCIETE ANONYME	1 930 200,30
24/04/2006 - ALBIAS LE CLOS DE L'AVEYRON - 32 LOG	MESOLIA		SOCIETE ANONYME	301 239,90
24/04/2006 - ALBIAS LE CLOS DE L'AVEYRON - 2 LOG	MESOLIA		SOCIETE ANONYME	125 290,80
24/04/2006 - ALBIAS LE CLOS DE L'AVEYRON - 2 LOG	MESOLIA		SOCIETE ANONYME	19 554,30
24/04/2006 - MONTAUBAN RUE DU JEU DE LA PAUME- 29 LOG	TARN ET GARONNE HABITAT		OFFICE PUBLIC DE L HABITAT	36 915,60
24/04/2006 - MONTAUBAN RUE DU JEU DE LA PAUME- 29 LOG	TARN ET GARONNE HABITAT		OFFICE PUBLIC DE L HABITAT	145 532,40
24/04/2006 - MONTAUBAN RUE DU JEU DE LA PAUME- 29 LOG	TARN ET GARONNE HABITAT		OFFICE PUBLIC DE L HABITAT	607 620,80
27/05/2006 - MONTAUBAN ROUTE DE MOLIERES - 3 LOG	PROMOLOGIS		SA HLM	103 535,60
29/05/2006 - REALVILLE BD RODRIGUEZ - 1 LOG FONCIER	TARN ET GARONNE HABITAT		OFFICE PUBLIC DE L HABITAT	21 377,50
29/05/2006 - REALVILLE TVX BD RODRIGUEZ - 1 LOG	TARN ET GARONNE HABITAT		OFFICE PUBLIC DE L HABITAT	28 980,50
29/05/2006 - REALVILLE LOTISSEMENT CANANS - 7 PAVILLONS	TARN ET GARONNE HABITAT		OFFICE PUBLIC DE L HABITAT	453 893,30
29/05/2006 - REALVILLE LE GANDILLOU - 1 MAISON	TARN ET GARONNE HABITAT		OFFICE PUBLIC DE L HABITAT	13 741,00
29/05/2006 - REALVILLE LE GANDILLOU - 1 MAISON	TARN ET GARONNE HABITAT		OFFICE PUBLIC DE L HABITAT	90 240,50
19/06/2006 - MONTAUBAN TVX RENOVATION ST THEODARD - 5E TRANCHE	OGEC SAINT THEODARD		ASSOCIATION	250 000,00
20/06/2006 - NEGREPELISSE CONSTRUCTION D'UN EHPAD	CCAS NEGREPELISSE		AUTRES	5 250 000,00
20/07/2006 - NEGREPELISSE CONSTRUCTION D'UN EHPAD	CCAS NEGREPELISSE		AUTRES	840 000,00
28/08/2006 - MONTPEZAT DE QUERCY FAILLAL 2 - 6 LOG	PROMOLOGIS		SA HLM	62 600,00
28/08/2006 - MONTAUBAN LA MANDOUNE - 20 LOG	PROMOLOGIS		SA HLM	65 200,00
28/08/2006 - MONTAUBAN CHEMIN DE LA MARGUE - 5 LOG	PROMOLOGIS		SA HLM	41 614,00
28/08/2006 - MONTAUBAN CHEMIN DE LA MARGUE - 5 LOG	PROMOLOGIS		SA HLM	154 700,80
28/08/2006 - MONTAUBAN LE CLOS MAURY - 18 LOG	PROMOLOGIS		SA HLM	364 054,40
28/08/2006 - MONTAUBAN LE CLOS MAURY - 18 LOG FONCIER	PROMOLOGIS		SA HLM	185 902,00
28/08/2006 - MONTAUBAN ROUTE DU NORD - 2 LOG	PROMOLOGIS		SA HLM	30 826,80
28/08/2006 - MONTAUBAN ROUTE DU NORD - 2 LOG FONCIER	PROMOLOGIS		SA HLM	69 387,60
28/08/2006 - MONTAUBAN CHEMIN LA MARGUE - 55 LOG. FONCIER	PROMOLOGIS		SA HLM	414 258,40
28/08/2006 - MONTAUBAN CHEMIN LA MARGUE - 55 LOG	PROMOLOGIS		SA HLM	1 725 417,20
28/08/2006 - MONTAUBAN REGIMENT INFANTERIE - 2 LOG FONCIER	PROMOLOGIS		SA HLM	47 115,60
28/08/2006 - MONTAUBAN REGIMENT INFANTERIE - 2 LOG	PROMOLOGIS		SA HLM	13 361,20
28/08/2006 - MONTAUBAN AV. DE BORDEAUX - 1 LOG.FONCIER	PROMOLOGIS		SA HLM	43 292,00
28/08/2006 - MONTAUBAN AV. DE BORDEAUX - 1 LOG	PROMOLOGIS		SA HLM	10 375,60

Nature de l'engagement (2)	Nom de l'organisme	Raison sociale de l'organisme	Nature juridique de l'organisme	Montant de l'engagement
28/08/2006 - MONTAUBAN PLACE MANUEL AZANA - 16 LOG	PROMOLOGIS		SA HLM	18 971,60
28/08/2006 - MONTAUBAN PLACE MANUEL AZANA - 16 LOG FONCIER	PROMOLOGIS		SA HLM	236 999,60
28/08/2006 - MONTAUBAN RUE MARCEL GUERRET - 49 LOG	PROMOLOGIS		SA HLM	2 371,60
28/08/2006 - MONTAUBAN RUE GILLAQUE - 19 LOG	PROMOLOGIS		SA HLM	9 068,80
28/08/2006 - VALENCE D'AGEN ECOLE J. FERRY - 4 LOG	TARN ET GARONNE HABITAT		OFFICE PUBLIC DE L HABITAT	138 351,50
28/08/2006 - MONTAUBAN RUE LOUISE MICHEL - 1 LOG	TARN ET GARONNE HABITAT		OFFICE PUBLIC DE L HABITAT	29 046,40
28/08/2006 - MONTAUBAN RUE LOUISE MICHEL - 1 LOG	TARN ET GARONNE HABITAT		OFFICE PUBLIC DE L HABITAT	29 211,20
18/09/2006 - MONTAUBAN RUE LASSUS - 2 LOG	PROMOLOGIS		SA HLM	56 517,60
18/09/2006 - MONTAUBAN RUE LASSUS - 2 LOG FONCIER	PROMOLOGIS		SA HLM	41 170,40
16/10/2006 - CORBARIEU CITE DE LA GALINESTE - 1 LOG	TARN ET GARONNE HABITAT		OFFICE PUBLIC DE L HABITAT	57 457,60
16/10/2006 - CORBARIEU CITE DE LA GALINESTE - 1 LOG	TARN ET GARONNE HABITAT		OFFICE PUBLIC DE L HABITAT	5 490,40
16/10/2006 - MONTAUBAN TVX ROUTE DE FONNEUVE - 1 LOG	TARN ET GARONNE HABITAT		OFFICE PUBLIC DE L HABITAT	8 748,00
16/10/2006 - MONTAUBAN ROUTE DE FONNEUVE - 1 LOG, FONCIER	TARN ET GARONNE HABITAT		OFFICE PUBLIC DE L HABITAT	44 548,80
16/10/2006 - MONTAUBAN ROUTE VITARELLE - 2 LOG FONCIER	TARN ET GARONNE HABITAT		OFFICE PUBLIC DE L HABITAT	27 676,40
16/10/2006 - MONTAUBAN TVX ROUTE VITARELLE - 2 LOG	TARN ET GARONNE HABITAT		OFFICE PUBLIC DE L HABITAT	10 799,60
16/10/2006 - MONTAUBAN TVX ROUTE VITARELLE - 2 LOG	TARN ET GARONNE HABITAT		OFFICE PUBLIC DE L HABITAT	26 151,60
16/10/2006 - MONTAUBAN TVX ROUTE VITARELLE - 2 LOG	TARN ET GARONNE HABITAT		OFFICE PUBLIC DE L HABITAT	71 440,40
16/10/2006 - MONTAUBAN FONCIER ROUTE VITARELLE - 2 LOG	TARN ET GARONNE HABITAT		OFFICE PUBLIC DE L HABITAT	34 017,20
16/10/2006 - MONTAUBAN FONCIER RUE JEAN MOULIN - 1 LOG	TARN ET GARONNE HABITAT		OFFICE PUBLIC DE L HABITAT	17 378,80
16/10/2006 - MONTAUBAN TVX RUE JEAN MOULIN - 1 LOG	TARN ET GARONNE HABITAT		OFFICE PUBLIC DE L HABITAT	53 643,80
20/11/2006 - LAFRANCAISE RUE LOUIS PERNON - 1 LOG	PROMOLOGIS		SA HLM	67 902,89
20/11/2006 - ST ETIENNE TULMONT JARDINS ROQUE - 3 LOG.FONCIER	SOCIETE ERILIA		SA HLM	559 697,67
20/11/2006 - ST ETIENNE TULMONT FONCIER JARDINS ROQUE - 24 LOG	SOCIETE ERILIA		SA HLM	207 254,01
20/11/2006 - ST ETIENNE TULMONT TVX JARDINS ROQUE - 3 LOG	SOCIETE ERILIA		SA HLM	1 177 764,84
20/11/2006 - ST ETIENNE TULMONT TVX JARDINS ROQUE - 24 LOG	SOCIETE ERILIA		OFFICE PUBLIC DE L HABITAT	4 098,40
20/11/2006 - MONTAUBAN TVX AVENUE MARCEAU HAMECHER - 1 LOG	TARN ET GARONNE HABITAT		OFFICE PUBLIC DE L HABITAT	20 225,20
20/11/2006 - MONTAUBAN AV. MARCEAU HAMECHER - 1 LOG FONCIER	TARN ET GARONNE HABITAT		OFFICE PUBLIC DE L HABITAT	

Nature de l'engagement (2)	Nom de l'organisme	Raison sociale de l'organisme	Nature juridique de l'organisme	Montant de l'engagement
20/11/2006 - MONTAUBAN RUE DOCTEUR LABAT - 1 LOG FONCIER	TARN ET GARONNE HABITAT		OFFICE PUBLIC DE L HABITAT	44 057,20
20/11/2006 - MONTAUBAN TVX RUE DOCTEUR LABAT - 1 LOG	TARN ET GARONNE HABITAT		OFFICE PUBLIC DE L HABITAT	9 952,80
20/11/2006 - MONTAUBAN RUE SELVES - 1 LOG FONCIER	TARN ET GARONNE HABITAT		OFFICE PUBLIC DE L HABITAT	24 709,60
20/11/2006 - MONTAUBAN FONCIER RUE JEAN MOULIN - 1 LOG	TARN ET GARONNE HABITAT		OFFICE PUBLIC DE L HABITAT	33 641,60
11/12/2006 - NEGREPELISSE EXTENSION MAISON DE RETRAITE	HOPITAL LOCAL DE NEGREPELISSE		HOPITAL	1 215 000,00
11/12/2006 - MONTAUBAN RUE REPUBLIQUE - 3 LOG FONCIER	SA HLM DES CHALETS		SA HLM	13 166,80
11/12/2006 - MONTAUBAN RUE REPUBLIQUE - 3 LOG	SA HLM DES CHALETS		SA HLM	36 947,64
11/12/2006 - ALBIAS TVX RES. JARDIN DE RIEUX - 34 LOG	SOCIETE ERILIA		SA HLM	2 516 961,04
11/12/2006 - ALBIAS TVX RES. JARDIN DE RIEUX - 2 LOG	SOCIETE ERILIA		SA HLM	246 258,35
11/12/2006 - ALBIAS TVX RES. JARDIN DE RIEUX - 2 LOG	SOCIETE ERILIA		SA HLM	104 091,59
11/12/2006 - ALBIAS TVX RES. JARDIN DE RIEUX - 34 LOG	SOCIETE ERILIA		SA HLM	1 061 172,71
29/01/2007 - MONTAUBAN IMPASSE RAMBOUILLET - 2 LOG. FONCIER	PROMOLOGIS		SA HLM	42 534,00
29/01/2007 - MONTAUBAN IMPASSE RAMBOUILLET - 2 LOG. FONCIER	PROMOLOGIS		SA HLM	37 426,40
29/01/2007 - MOISSAC TVX ANCIENNE GENDARMERIE - 44 LOG	TARN ET GARONNE HABITAT		OFFICE PUBLIC DE L HABITAT	147 121,00
29/01/2007 - MOISSAC TVX ANCIENNE GENDARMERIE - 44 LOG	TARN ET GARONNE HABITAT		OFFICE PUBLIC DE L HABITAT	1 019 649,00
29/01/2007 - MONTAUBAN RES. BLANCHE NEIGE - 1 LOG	TARN ET GARONNE HABITAT		OFFICE PUBLIC DE L HABITAT	42 020,00
29/01/2007 - CASTELSARRASIN AV. MARECH. LECLERC - 2 LOG FONCIER	TARN ET GARONNE HABITAT		OFFICE PUBLIC DE L HABITAT	28 865,00
29/01/2007 - CASTELSARRASIN AV. MARECH. LECLERC - 2 LOG FONCIER	TARN ET GARONNE HABITAT		OFFICE PUBLIC DE L HABITAT	77 816,50
29/01/2007 - CASTELSARRASIN IMPASSE MARIE CURIE - 1 LOG	TARN ET GARONNE HABITAT		OFFICE PUBLIC DE L HABITAT	62 830,00
26/03/2007 - MOISSAC EXTENSION MAS DE MOISSAC	ADAPEI		ASSOCIATION	170 000,00
26/03/2007 - SEPTFONDS RUE STRASBOURG - 11 LOG	TARN ET GARONNE HABITAT		OFFICE PUBLIC DE L HABITAT	730 607,40
26/03/2007 - VALENCE D'AGEN RESIDENCE LES CEDRES - 18 CH	TARN ET GARONNE HABITAT		OFFICE PUBLIC DE L HABITAT	379 928,80
16/04/2007 - MONTAUBAN ST THEODARD 5E TRANCHE - TVX RENOVATION	OGEC SAINT THEODARD		ASSOCIATION	100 000,00
16/04/2007 - ST PORQUIER CHEMIN LES BARTHES - 3 LOG	MESOLIA		SOCIETE ANONYME	22 007,30
16/04/2007 - ST PORQUIER FONCIER CH. LES BARTHES - 28 LOG	MESOLIA		SOCIETE ANONYME	209 463,80
25/06/2007 - NEGREPELISSE LE TALUCHET - 23 LOG FONCIER	PROMOLOGIS		SA HLM	764 696,50
25/06/2007 - NEGREPELISSE LE TALUCHET - 23 LOG FONCIER	PROMOLOGIS		SA HLM	387 923,50
23/07/2007 - LABASTIDE ST PIERRE HAMEAU DE RAJOL - 3 LOG	SA HLM DES CHALETS		SA HLM	199 386,00
23/07/2007 - MONTAUBAN RUE DES ROSES ET DES VIOLETTES - 4 PAV	TARN ET GARONNE HABITAT		OFFICE PUBLIC DE L HABITAT	110 701,20



Nature de l'engagement (2)	Nom de l'organisme	Raison sociale de l'organisme	Nature juridique de l'organisme	Montant de l'engagement
23/07/2007 - MONTAUBAN TVX CHEMIN DES COTEAUX - 1 LOG	TARN ET GARONNE HABITAT		OFFICE PUBLIC DE L HABITAT	11 827,20
23/07/2007 - MONTAUBAN CHEMIN DES COTEAUX - 1 LOG	TARN ET GARONNE HABITAT		OFFICE PUBLIC DE L HABITAT	35 461,20
24/09/2007 - LAVIT DE LOMAGNE TRAVAUX ET MOBILIER EHPAD	APIM		ASSOCIATION	300 000,00
24/09/2007 - LAVIT DE LOMAGNE REHABILITATION TR.3 EHPAD N°1	APIM		ASSOCIATION	260 000,00
24/09/2007 - LAVIT DE LOMAGNE REHABILITATION TR.3 EHPAD N°2	APIM		ASSOCIATION	130 000,00
24/09/2007 - LAVIT DE LOMAGNE REHABILITATION TR.3 EHPAD N°3	APIM		ASSOCIATION	130 000,00
24/09/2007 - LAVIT DE LOMAGNE REHABILITATION TR.3 EHPAD N°4	APIM		ASSOCIATION	100 000,00
24/09/2007 - LAVIT DE LOMAGNE REHABILITATION TR.3 EHPAD N°5	APIM		ASSOCIATION	160 000,00
24/09/2007 - ST PORQUIER CHEMIN LES BARTHES - 28 LOG	MESOLIA		SOCIETE ANONYME	1 224 032,60
24/09/2007 - STPORQUIER TVX CH. LES BARTHES - 3 LOG	MESOLIA		SOCIETE ANONYME	128 604,70
26/11/2007 - CAYLUS CONSTRUCTION EHPAD VAL DE BONNETTE	MUTUALITE FRANCAISE		AUTRES	980 000,00
26/11/2007 - REALVILLE TVX - RD 820 - 4 LOG	TARN ET GARONNE HABITAT		OFFICE PUBLIC DE L HABITAT	13 370,00
26/11/2007 - REALVILLE TVX - RD 820 - 4 LOG	TARN ET GARONNE HABITAT		OFFICE PUBLIC DE L HABITAT	216 479,00
26/11/2007 - BOURRET ANCIENNE ECOLE - 8 LOG	TARN ET GARONNE HABITAT		OFFICE PUBLIC DE L HABITAT	237 085,50
26/11/2007 - BOURRET ANCIENNE ECOLE - 1 LOG	TARN ET GARONNE HABITAT		OFFICE PUBLIC DE L HABITAT	455 888,50
17/12/2007 - MONTAUBAN CITE CHAMBORD - 92 LOG	TARN ET GARONNE HABITAT		OFFICE PUBLIC DE L HABITAT	20 752,80
17/12/2007 - MONTAUBAN CHEMIN DE LANIS ZAC 2 - 29 LOG	TARN ET GARONNE HABITAT		OFFICE PUBLIC DE L HABITAT	889 693,60
17/12/2007 - MONTAUBAN CHEMIN DE LA POWDRETTE - 24 LOG	TARN ET GARONNE HABITAT		OFFICE PUBLIC DE L HABITAT	761 113,60
17/12/2007 - CAUSSADE TVX RUE PABLO PICASSO - 11 LOG	TARN ET GARONNE HABITAT		OFFICE PUBLIC DE L HABITAT	466 289,00
17/12/2007 - CAUSSADE TVX RUE PABLO PICASSO - 11 LOG	TARN ET GARONNE HABITAT		OFFICE PUBLIC DE L HABITAT	9 495,50
17/12/2007 - NEGREPELISSE LA COUJOUNE - 16 LOG	TARN ET GARONNE HABITAT		OFFICE PUBLIC DE L HABITAT	7 805,50
25/02/2008 - MONTAUBAN ACQUISITION TERRAIN CHEMIN TREILLOU	PATRIMOINE SA LANGUEDOCIENNE		SA HLM	61 190,00
25/02/2008 - MONTAUBAN COMPACTAGE N°25 - 3 LOG	PROMOLOGIS		SA HLM	74 796,86
25/02/2008 - MONTAUBAN COMPACTAGE N°46 - 86 LOG	PROMOLOGIS		SA HLM	195 278,11
25/02/2008 - CAUSSADE COMPACTAGE N°47 - 45 LOG	PROMOLOGIS		SA HLM	189 967,79
25/02/2008 - DONZAC COMPACTAGE N°76 - 10 PAVILLONS	PROMOLOGIS		SA HLM	149 738,03
25/02/2008 - VILLEMADE - 6 LOG	PROMOLOGIS		SA HLM	221 025,96
25/02/2008 - MONTAUBAN LASSALLE - 60 LOG. COMPACTAGE N°114	PROMOLOGIS		SA HLM	1 433 117,92
25/02/2008 - HONOR DE COS REAMENAGEMENT - 6 LOG	PROMOLOGIS		SA HLM	156 615,18
25/02/2008 - LAGUEPIE REAMENAGEMENT - 7 PAVILLONS	PROMOLOGIS		SA HLM	55 243,98
25/02/2008 - DONZAC REAMENAGEMENT - 9 PAVILLONS	PROMOLOGIS		SA HLM	354 657,38
25/02/2008 - DONZAC REAMENAGEMENT - 14 PAVILLONS	PROMOLOGIS		SA HLM	519 739,13

Nature de l'engagement (2)	Nom de l'organisme	Raison sociale de l'organisme	Nature juridique de l'organisme	Montant de l'engagement
25/02/2008 - MONPEZAT DE QUERCY REAMENAGEMENT - 8 LOG	PROMOLOGIS		SA HLM	176 206,67
25/02/2008 - LAMAGISTERE REAMENAGEMENT - 25 PAVILLONS	PROMOLOGIS		SA HLM	464 927,23
25/02/2008 - LARRAZET REAMENAGEMENT - 6 PAVILLONS	PROMOLOGIS		SA HLM	66 989,44
26/03/2008 - ALBIAS FOYER D'ACCUEIL SPECIALISE LA CLARE	TARN ET GARONNE HABITAT		OFFICE PUBLIC DE L HABITAT	1 839 283,20
27/03/2008 - ST NICOLAS DE LA GRAVE RUE GAMBETTA - 14 LOG	PROMOLOGIS		SA HLM	34 750,00
27/03/2008 - MONTAUBAN RUE D'AURIOL - 8 LOG	PROMOLOGIS		SA HLM	42 900,00
27/03/2008 - MOISSAC RUE DERUA - 6 LOG	PROMOLOGIS		SA HLM	44 263,50
27/03/2008 - ALBIAS TVX LES JARDINS DE RIEUX 2E TR. - 4 LOG	SOCIETE ERILIA		SA HLM	180 948,47
27/03/2008 - ALBIAS TVX LES JARDINS DE RIEUX 2E TR. - 23 LOG	SOCIETE ERILIA		SA HLM	785 080,47
27/03/2008 - ALBIAS TVX LES JARDINS DE RIEUX 2E TR. - 4 LOG	SOCIETE ERILIA		SA HLM	76 484,75
27/03/2008 - ALBIAS TVX LES JARDINS DE RIEUX 2E TR. - 23 LOG	SOCIETE ERILIA		SA HLM	1 881 778,58
28/04/2008 - LARRAZET RECONSTRUCT° EHPAD LA BARBACANE	GROUPE SCAPA		ASSOCIATION	2 500 000,00
28/04/2008 - LARRAZET RECONSTRUCT° EHPAD LA BARBACANE	GROUPE SCAPA		ASSOCIATION	2 828 643,26
28/04/2008 - LARRAZET RECONSTRUCT° EHPAD LA BARBACANE	GROUPE SCAPA		ASSOCIATION	250 000,00
26/05/2008 - ST ETIENNE TULMONT LES LOGIS DE SEYNE - 6 LOG	TARN ET GARONNE HABITAT		OFFICE PUBLIC DE L HABITAT	246 021,30
26/05/2008 - CANAL LACOURT ST PIERRE RUE MARRONIERS - 2 LOG	TARN ET GARONNE HABITAT		OFFICE PUBLIC DE L HABITAT	224 150,00
30/06/2008 - VALENCE D'AGEN 6 LOG RES. LIZOTTE	SA HLM DES CHALETS		SA HLM	129 090,65
30/06/2008 - CASTELSARRASIN RESIDENCE FRATERNITE - 15 LOG	PROMOLOGIS		SA HLM	52 475,00
30/06/2008 - CASTELSARRASIN RUE GAMBETTA - 96 LOG	PROMOLOGIS		SA HLM	58 300,00
22/07/2008 - NEGREPELISSE PARC DE ROHAN - 8 LOG	SA HLM DES CHALETS		SA HLM	318 998,40
22/07/2008 - NEGREPELISSE PARC DE ROHAN - 8 LOG	SA HLM DES CHALETS		SA HLM	126 244,80
22/07/2008 - MONTAUBAN RUE CHARLES GOUNOD - 1 LOG	TARN ET GARONNE HABITAT		OFFICE PUBLIC DE L HABITAT	29 821,60
22/07/2008 - MONTAUBAN TVX RUE MARCEL GUERRET - 1 LOG	TARN ET GARONNE HABITAT		OFFICE PUBLIC DE L HABITAT	46 541,20
22/07/2008 - MONTAUBAN TVX RUE MARCEL GUERRET - 1 LOG	TARN ET GARONNE HABITAT		OFFICE PUBLIC DE L HABITAT	3 242,00
29/08/2008 - LAVIT DE LOMAGNE REHABILIT° TR 2 EHPAD	APIM		ASSOCIATION	1 147 838,20
29/08/2008 - LAVIT DE LOMAGNE REHABILITAT° EHPAD TRANCHE 2	APIM		ASSOCIATION	290 266,41
29/08/2008 - REHAB° EHPAD LE BARRADIS LAVIT DE LOMAGNE	APIM		ASSOCIATION	661 894,34
29/08/2008 - ST ETIENNE DE TULMONT FONCIER BOURNAGUESE - 37 LOG	PROMOLOGIS		SA HLM	1 877 022,70
29/08/2008 - ST ETIENNE DE TULMONT FONCIER BOURNAGUESE - 37 LOG	PROMOLOGIS		SA HLM	819 159,60
29/09/2008 - NEGREPELISSE MAISON ACCUEIL SPECIALEE	APIM		ASSOCIATION	468 000,00
20/10/2008 - MONTBETON CONSTRUCT° FOYER ACCUEIL MEDICALISE	CENTRE BELLISSEN DE MONTBETON		ASSOCIATION	1 112 000,00
20/10/2008 - MONTAUBAN IMPASSE RAMBOUILLET - 2 LOG	PROMOLOGIS		SA HLM	45 435,20
20/10/2008 - MONTAUBAN IMPASSE RAMBOUILLET - 2 LOG	PROMOLOGIS		SA HLM	23 038,80
20/10/2008 - VALENCE D'AGEN RUE DES FOSSES 2EME TRANCHE	PROMOLOGIS		SA HLM	68 579,60
20/10/2008 - MONTAUBAN JARDINS OCCITANIE 2ETR - 67 LOG	PROMOLOGIS		SA HLM	2 011 770,40

Nature de l'engagement (2)	Nom de l'organisme	Raison sociale de l'organisme	Nature juridique de l'organisme	Montant de l'engagement
20/10/2008 - MONTAUBAN JARDINS OCCITANIE 2ETR - 67 LOG	PROMOLOGIS		SA HLM	570 204,00
21/11/2008 - VALENCE D'AGEN RUE DES FOSSES 2EME TRANCHE	TARN ET GARONNE HABITAT		OFFICE PUBLIC DE L HABITAT	232 856,00
21/11/2008 - VALENCE D'AGEN RUE DES FOSSES 1ERE TR - 6 LOG	TARN ET GARONNE HABITAT		OFFICE PUBLIC DE L HABITAT	291 600,00
21/11/2008 - VALENCE D'AGEN RUE DES FOSSES 3EME TRANCHE - 1 LOG	TARN ET GARONNE HABITAT		OFFICE PUBLIC DE L HABITAT	66 792,00
21/11/2008 - VALENCE D'AGEN PLACE JEAN BAYLET - 10 LOG	TARN ET GARONNE HABITAT		OFFICE PUBLIC DE L HABITAT	657 912,00
21/11/2008 - AUILLAR RESIDENCE LES COUVENTINES - 3 LOG	TARN ET GARONNE HABITAT		OFFICE PUBLIC DE L HABITAT	169 268,80
21/11/2008 - LAMAGISTERE AV. SAINT MICHEL - 1 LOG. FONCIER	TARN ET GARONNE HABITAT		OFFICE PUBLIC DE L HABITAT	66 862,40
21/11/2008 - LAMAGISTERE TVX AV. SAINT MICHEL - 1 LOG	TARN ET GARONNE HABITAT		OFFICE PUBLIC DE L HABITAT	34 592,80
21/11/2008 - MONTAUBAN LES CHAUMES - 293 LOG	TARN ET GARONNE HABITAT		OFFICE PUBLIC DE L HABITAT	284 059,79
21/11/2008 - MONTAUBAN LES CHAUMES - 293 LOG	TARN ET GARONNE HABITAT		OFFICE PUBLIC DE L HABITAT	252 809,84
21/11/2008 - MONTAUBAN LES CHAUMES - 293 LOG	TARN ET GARONNE HABITAT		OFFICE PUBLIC DE L HABITAT	930 394,02
19/12/2008 - LAVIT DE LOMAGNE REHAB EHPAD TRANCHE 3	APIM		ASSOCIATION	108 097,00
26/01/2009 - MONTAUBAN FONCIER RESIDENCE 3 PUIITS - 20 LOG	SA HLM DES CHALETS		SA HLM	573 638,80
26/01/2009 - MONTAUBAN FONCIER RESIDENCE 3 PUIITS - 20 LOG	SA HLM DES CHALETS		SA HLM	157 188,80
26/01/2009 - GRISOLLES RUE FAUGERE - 1 LOG	PROMOLOGIS		SA HLM	5 805,00
26/01/2009 - GRISOLLES RUE FAUGERE - 1 LOG	PROMOLOGIS		SA HLM	39 397,00
26/01/2009 - GRISOLLES RUE FAUGERE - 5 LOG	PROMOLOGIS		SA HLM	90 244,50
26/01/2009 - GRISOLLES RUE FAUGERE - 5 LOG	PROMOLOGIS		SA HLM	89 706,50
26/01/2009 - CAUSSADE RUE SALVADOR ALLENDE - 8 LOG	TARN ET GARONNE HABITAT		OFFICE PUBLIC DE L HABITAT	360 550,00
23/02/2009 - MONTAUBAN RUE EMILE POUVILLON - 11 PAVILLONS	PROMOLOGIS		SA HLM	412 746,40
23/02/2009 - MONTAUBAN RUE EMILE POUVILLON - 11 PAVILLONS	PROMOLOGIS		SA HLM	84 890,23
23/03/2009 - MONCLAR DE QUERCY CENTRE BOURG - 4 LOG	PROMOLOGIS		SA HLM	168 790,30
23/03/2009 - MONCLAR DE QUERCY CENTRE BOURG - 4 LOG	PROMOLOGIS		SA HLM	85 832,60
27/04/2009 - MULTI COMMUNES REHABILITAT° CGLLS 41 OPERATIONS	TARN ET GARONNE HABITAT		OFFICE PUBLIC DE L HABITAT	679 456,00
27/04/2009 - MONTAUBAN RUE ST JEAN VILLENOUVELLE - 4 LOG	TARN ET GARONNE HABITAT		OFFICE PUBLIC DE L HABITAT	21 497,60
27/04/2009 - MONTAUBAN RUE ST JEAN VILLENOUVELLE - 4 LOG	TARN ET GARONNE HABITAT		OFFICE PUBLIC DE L HABITAT	85 990,40
25/05/2009 - LAMAGISTERE CITE EDF RUE ANC. COMBATTANTS -25 LOG	PROMOLOGIS		SA HLM	238 500,00
26/05/2009 - CANAL LACOURT ST PIERRE RUE MARRONIERS - 2 LOG	TARN ET GARONNE HABITAT		OFFICE PUBLIC DE L HABITAT	72 831,00
22/06/2009 - NEGREPELISSE MAISON ACCUEIL SPECIALISEE	APIM		ASSOCIATION	3 889 544,21

Nature de l'engagement (2)	Nom de l'organisme	Raison sociale de l'organisme	Nature juridique de l'organisme	Montant de l'engagement
22/06/2009 - LAVIT DE LOMAGNE CONSTRUCT° FOYER ACCEUIL MED.	APIM		ASSOCIATION	2 124 381,56
22/06/2009 - LAVIT DE LOMAGNE REHABILITATION TRANCHE 1 EHPAD	APIM		ASSOCIATION	1 661 063,01
22/06/2009 - MOISSAC VILLAS MALENGANE - 13 LOG	MESOLIA		SOCIETE ANONYME	147 939,44
22/06/2009 - MOISSAC VILLAS MALENGANE - 13 LOG	MESOLIA		SOCIETE ANONYME	426 369,20
22/06/2009 - MOISSAC VILLAS MALENGANE - 3 LOG	MESOLIA		SOCIETE ANONYME	31 397,71
22/06/2009 - MOISSAC VILLAS MALENGANE - 16 LOG	MESOLIA		SOCIETE ANONYME	90 918,26
22/06/2009 - MOISSAC VILLAS MALENGANE - 16 LOG	MESOLIA		SOCIETE ANONYME	68 388,22
22/06/2009 - MONTAUBAN AV 19 AOUT 1944 - 13 LOG	PROMOLOGIS		SA HLM	109 296,40
22/06/2009 - MONTAUBAN AV 19 AOUT 1944 - 13 LOG	PROMOLOGIS		SA HLM	109 401,42
22/06/2009 - MONTAUBAN RUE MARCEAU HAMECHER - 1 LOG	PROMOLOGIS		SA HLM	59 959,20
22/06/2009 - MONTAUBAN RUE MARCEAU HAMECHER - 1 LOG	PROMOLOGIS		SA HLM	7 066,40
22/06/2009 - MONTAUBAN LE CLOS MAURY CPLT - 18 LOG	PROMOLOGIS		SA HLM	26 342,80
22/06/2009 - MONTAUBAN RUE DE LA MAYENNE - 23 LOG	PROMOLOGIS		SA HLM	493 537,93
22/06/2009 - MONTAUBAN RUE DE LA MAYENNE - 23 LOG	PROMOLOGIS		SA HLM	185 691,60
22/06/2009 - MONTAUBAN CANTELOUBE - 6 LOG	PROMOLOGIS		SA HLM	75 960,00
22/06/2009 - MONTAUBAN CANTELOUBE - 6 LOG	PROMOLOGIS		SA HLM	170 640,00
22/06/2009 - MONTAUBAN 11 RUE DU GREFFE - 19 LOG	PROMOLOGIS		SA HLM	341 937,00
23/07/2009 - MONTECH EHPAD LE PARC PHASE 1	EHPAD LE MARC MONTECH		MAISON DE RETRAITE	3 320 603,15
23/07/2009 - MONTECH EHPAD LE PARC PHASE 2	EHPAD LE MARC MONTECH		MAISON DE RETRAITE	1 028 356,34
23/07/2009 - MONTECH EHPAD RENOVATION SEME TR	EHPAD LE MARC MONTECH		MAISON DE RETRAITE	216 346,56
23/07/2009 - MONTBARTIER FOURES RTE DEPART. - 17 LOG	PROMOLOGIS		SA HLM	434 560,60
23/07/2009 - MONTBARTIER FOURES RTE DEPART. - 17 LOG	PROMOLOGIS		SA HLM	933 264,50
25/09/2009 - MONTECH DOMAINE DE BELCANTE - LAGAFETTE - 28 LOG	PROMOLOGIS		SA HLM	769 314,70
28/09/2009 - CASTELSARRASIN LES PATIOS HIPPODROME - 28 LOG	MESOLIA		SOCIETE ANONYME	321 418,00
28/09/2009 - CASTELSARRASIN LES PATIOS HIPPODROME - 28 LOG	MESOLIA		SOCIETE ANONYME	933 147,50
28/09/2009 - CASTELSARRASIN LES PATIOS HIPPODROME - 28 LOG	MESOLIA		SOCIETE ANONYME	92 816,00
28/09/2009 - CASTELSARRASIN LES PATIOS HIPPODROME - 28 LOG	MESOLIA		SOCIETE ANONYME	31 952,00
28/09/2009 - CASTELSARRASIN LES PATIOS HIPPODROME - 28 LOG	MESOLIA		SOCIETE ANONYME	122 755,00
28/09/2009 - MONTAUBAN CASERNE POMPONNE - 88 LOG	PROMOLOGIS		SA HLM	780 769,60
28/09/2009 - MONTAUBAN CASERNE POMPONNE - 88 LOG	PROMOLOGIS		SA HLM	2 207 494,00
28/09/2009 - MONTAUBAN CASERNE POMPONNE - 88 LOG - 28/09/2009	PROMOLOGIS		SA HLM	86 744,00
28/09/2009 - MEAUZAC RTE MOISSAC - 1 LOG	PROMOLOGIS		SA HLM	26 961,90
28/09/2009 - MEAUZAC RTE MOISSAC - 1 LOG	PROMOLOGIS		SA HLM	58 287,60
28/09/2009 - MEAUZAC RTE MOISSAC - 21 LOG	PROMOLOGIS		SA HLM	1 056 075,30
28/09/2009 - MEAUZAC RTE MOISSAC - 21 LOG	PROMOLOGIS		SA HLM	391 467,40
28/09/2009 - MEAUZAC RTE MOISSAC - 1 LOG	PROMOLOGIS		SA HLM	31 946,10
26/10/2009 - MONTAUBAN AV. JEAN MOULIN - 2 LOG. FONCIER	TARN ET GARONNE HABITAT		OFFICE PUBLIC DE L HABITAT	87 006,80
26/10/2009 - MONTAUBAN AV. JEAN MOULIN - 2 LOG. FONCIER	TARN ET GARONNE HABITAT		OFFICE PUBLIC DE L HABITAT	18 142,00

Nature de l'engagement (2)	Nom de l'organisme	Raison sociale de l'organisme	Nature juridique de l'organisme	Montant de l'engagement
26/10/2009 - DIEUPENTALE LA BOULBENE - 2 LOG	TARN ET GARONNE HABITAT		OFFICE PUBLIC DE L HABITAT	50 998,50
26/10/2009 - MONTAUBAN 3850 ROUTE DU NORD - 1 LOG	TARN ET GARONNE HABITAT		OFFICE PUBLIC DE L HABITAT	11 114,40
26/10/2009 - MONTAUBAN 3850 ROUTE DU NORD - 1 LOG	TARN ET GARONNE HABITAT		OFFICE PUBLIC DE L HABITAT	51 383,20
26/10/2009 - MONTAUBAN RUE NICOLAS VAUQUELIN - 1 LOG	TARN ET GARONNE HABITAT		OFFICE PUBLIC DE L HABITAT	9 048,00
26/10/2009 - MONTAUBAN RUE NICOLAS VAUQUELIN - 1 LOG	TARN ET GARONNE HABITAT		OFFICE PUBLIC DE L HABITAT	30 668,00
26/10/2009 - DIEUPENTALE LA BOULBENE - 2 LOG	TARN ET GARONNE HABITAT		OFFICE PUBLIC DE L HABITAT	203 995,80
26/10/2009 - CAUSSADE LES JARDINS DE CARLA - 27 LOG	TARN ET GARONNE HABITAT		OFFICE PUBLIC DE L HABITAT	598 953,00
26/10/2009 - CAUSSADE LES JARDINS DE CARLA - 27 LOG	TARN ET GARONNE HABITAT		OFFICE PUBLIC DE L HABITAT	245 541,00
26/10/2009 - CASTELSARRASIN LE KIOSQUE - 22 LOG	TARN ET GARONNE HABITAT		OFFICE PUBLIC DE L HABITAT	231 777,50
26/10/2009 - CASTELSARRASIN LE KIOSQUE - 22 LOG	TARN ET GARONNE HABITAT		OFFICE PUBLIC DE L HABITAT	855 777,50
26/10/2009 - CASTELSARRASIN TERRASSES DE COURBIEU - 4 LOG	TARN ET GARONNE HABITAT		OFFICE PUBLIC DE L HABITAT	165 433,50
26/10/2009 - CASTELSARRASIN TERRASSES DE COURBIEU - 4 LOG	TARN ET GARONNE HABITAT		OFFICE PUBLIC DE L HABITAT	42 424,00
26/10/2009 - NEGREPELISSE LE HAMEAU DU RUISSEAU - 15 LOG	TARN ET GARONNE HABITAT		OFFICE PUBLIC DE L HABITAT	158 544,50
26/10/2009 - NEGREPELISSE LE HAMEAU DU RUISSEAU - 15 LOG	TARN ET GARONNE HABITAT		OFFICE PUBLIC DE L HABITAT	655 393,50
30/11/2009 - MONCLAR RES. BALCON TESCOUNET - 20 LOG	COLOMBIERS HABITAT		SA HLM	980 000,00
30/11/2009 - MONCLAR RES. BALCON TESCOUNET - 20 LOG	COLOMBIERS HABITAT		SA HLM	243 763,10
30/11/2009 - MONTAUBAN FONCIER AV. DU COS - 24 LOG	TARN ET GARONNE HABITAT		OFFICE PUBLIC DE L HABITAT	104 059,60
30/11/2009 - MONTAUBAN AV. DU COS - 8 LOG	TARN ET GARONNE HABITAT		OFFICE PUBLIC DE L HABITAT	624 157,20
30/11/2009 - MONTAUBAN FONCIER CHEMIN DE L'AVEYRON - 24 LOG	TARN ET GARONNE HABITAT		OFFICE PUBLIC DE L HABITAT	642 298,80
30/11/2009 - MONTAUBAN FONCIER CHEMIN DE L'AVEYRON - 24 LOG	TARN ET GARONNE HABITAT		OFFICE PUBLIC DE L HABITAT	80 314,00
30/11/2009 - MONTAUBAN TVX CITE SELLIER - 3 LOG.2E TR	TARN ET GARONNE HABITAT		OFFICE PUBLIC DE L HABITAT	10 116,80
30/11/2009 - MONTAUBAN TVX CITE SELLIER - 3 LOG.2E TR	TARN ET GARONNE HABITAT		OFFICE PUBLIC DE L HABITAT	93 048,80
30/11/2009 - MONTAUBAN CITE SELLIER - 27 LOG 2EME TR	TARN ET GARONNE HABITAT		OFFICE PUBLIC DE L HABITAT	59 248,80
30/11/2009 - MONTAUBAN CITE SELLIER - 27 LOG 2EME TR	TARN ET GARONNE HABITAT		OFFICE PUBLIC DE L HABITAT	544 938,40

Nature de l'engagement (2)	Nom de l'organisme	Raison sociale de l'organisme	Nature juridique de l'organisme	Montant de l'engagement
30/11/2009 - MONTAUBAN CITE SELLIER - 38 LOG	TARN ET GARONNE HABITAT		OFFICE PUBLIC DE L HABITAT	142 407,60
30/11/2009 - MONTAUBAN CITE SELLIER - 38 LOG	TARN ET GARONNE HABITAT		OFFICE PUBLIC DE L HABITAT	1 309 081,60
30/11/2009 - MONTAUBAN TVX ROUTE LEOJAC - 27 LOG	TARN ET GARONNE HABITAT		OFFICE PUBLIC DE L HABITAT	101 793,60
30/11/2009 - MONTAUBAN TVX ROUTE LEOJAC - 27 LOG	TARN ET GARONNE HABITAT		OFFICE PUBLIC DE L HABITAT	664 135,20
30/11/2009 - MONTAUBAN ROUTE DE LEOJAC - 27 LOG	TARN ET GARONNE HABITAT		OFFICE PUBLIC DE L HABITAT	12 054,00
30/11/2009 - MONTAUBAN ROUTE DE LEOJAC - 27 LOG	TARN ET GARONNE HABITAT		OFFICE PUBLIC DE L HABITAT	5 044,40
14/12/2009 - MONTAUBAN FOYER HEBERGEMENT RUE E. FORESTIER	PROMOLOGIS		SA HLM	173 739,45
14/12/2009 - MONTAUBAN FOYER HEBERGEMENT RUE E. FORESTIER	PROMOLOGIS		SA HLM	63 629,20
14/12/2009 - SETFONDS RUE FORTUNE CANTECOR - 10 LOG	TARN ET GARONNE HABITAT		OFFICE PUBLIC DE L HABITAT	576 027,00
14/12/2009 - SETFONDS RUE FORTUNE CANTECOR - 10 LOG	TARN ET GARONNE HABITAT		OFFICE PUBLIC DE L HABITAT	96 702,30
14/12/2009 - MONTAUBAN RESIDENCE BROUSSE - 38 LOG	TARN ET GARONNE HABITAT		OFFICE PUBLIC DE L HABITAT	137 290,80
14/12/2009 - MONTAUBAN RESIDENCE BROUSSE - 38 LOG	TARN ET GARONNE HABITAT		OFFICE PUBLIC DE L HABITAT	796 158,40
04/02/2010 - PARISOT ANCIENNE ECOLE 9 LOG	TARN ET GARONNE HABITAT		OFFICE PUBLIC DE L HABITAT	472 824,00
22/02/2010 - MOISSAC RUE PIERRE CHABRIE - 1 LOG	TARN ET GARONNE HABITAT		OFFICE PUBLIC DE L HABITAT	59 845,00
22/02/2010 - MONTAUBAN 108 BD BONNAFOUS PARC CNAMBORD - 1 LOG	TARN ET GARONNE HABITAT		OFFICE PUBLIC DE L HABITAT	26 106,40
09/03/2010 - MONTBARTIER LIEU DIT FOURES - 7 LOG	PROMOLOGIS		SA HLM	329 457,10
29/03/2010 - MONTBARTIER LIEU DIT FOURES - 7 LOG	PROMOLOGIS		SA HLM	172 974,90
29/03/2010 - MONTECH DOMAINE DE BELCANTE - LAGAFETTE - 28 LOG	PROMOLOGIS		SA HLM	1 668 522,80
29/03/2010 - MONTECH DOMAINE DE BELCANTE - LAGAFETTE - 4 LOG	PROMOLOGIS		SA HLM	117 975,20
29/03/2010 - MONTECH DOMAINE DE BELCANTE - LAGAFETTE - 4 LOG	PROMOLOGIS		SA HLM	221 770,50
31/05/2010 - MONTAUBAN IME FALGUIERES	ADAPEI		ASSOCIATION	212 500,00
31/05/2010 - MONTAUBAN HOTEL DE POSTE 17 RUE MICHELET-6 LOG	MESOLIA		SOCIETE ANONYME	124 505,17
31/05/2010 - MONTAUBAN HOTEL DE POSTE 17 RUE MICHELET-6 LOG	MESOLIA		SOCIETE ANONYME	31 809,63
31/05/2010 - MONTAUBAN CH. DU TRELIIOU RESIDENCE BOE - 24 LOG	PATRIMOINE SA LANGUEDOCIENNE		SA HLM	233 467,60

Nature de l'engagement (2)	Nom de l'organisme	Raison sociale de l'organisme	Nature juridique de l'organisme	Montant de l'engagement
31/05/2010 - MONTAUBAN CH. DU TRELLIOU RESIDENCE BOE - 24 LOG	PATRIMOINE SA LANGUEDOCIENNE		SA HLM	646 532,40
31/05/2010 - MONTAUBAN ROUTE DU FAU TEMPE 1 - 17 LOG	TARN ET GARONNE HABITAT		OFFICE PUBLIC DE L HABITAT	70 161,60
31/05/2010 - DIEUPENTALE RUE LARROQUE ET PL LA POSTE - 5 LOG	TARN ET GARONNE HABITAT		OFFICE PUBLIC DE L HABITAT	118 911,50
31/05/2010 - DIEUPENTALE RUE LARROQUE ET PL LA POSTE - 5 LOG	TARN ET GARONNE HABITAT		OFFICE PUBLIC DE L HABITAT	19 764,50
19/07/2010 - MONTAGUDET LOT. PLANA DES PASTOURELS - 3 PAV	TARN ET GARONNE HABITAT		OFFICE PUBLIC DE L HABITAT	314 685,00
19/07/2010 - MONTAUBAN RUE DE RAMIEROU - 14 LOG	TARN ET GARONNE HABITAT		OFFICE PUBLIC DE L HABITAT	412 895,60
19/07/2010 - MONTAUBAN RUE DE RAMIEROU - 14 LOG	TARN ET GARONNE HABITAT		OFFICE PUBLIC DE L HABITAT	89 623,60
27/09/2010 - ST ANTONIN REHABILITAT° MAISON DE RETRAITE	EHPAD DE SAINT ANTONIN		MAISON DE RETRAITE	943 063,04
07/10/2010 - MONTAUBAN 7 ET 9 RUE LEON MALLEVILLE - 5 LOG	SA HLM DES CHALETS		SA HLM	27 759,20
07/10/2010 - MONTAUBAN 5 ET 7 RUE LEON MALLEVILLE - 5 LOG	SA HLM DES CHALETS		SA HLM	66 168,40
25/10/2010 - ST ETIENNE DE TULMONT RESID.BORDENEUVE	TARN ET GARONNE HABITAT		OFFICE PUBLIC DE L HABITAT	439 494,00
25/10/2010 - ST ETIENNE DE TULMONT RESID.BORDENEUVE	TARN ET GARONNE HABITAT		OFFICE PUBLIC DE L HABITAT	422 259,00
25/10/2010 - GOUDOURVILLE LE CLOS DE LALANDE - 8 LOG	TARN ET GARONNE HABITAT		OFFICE PUBLIC DE L HABITAT	119 151,00
25/10/2010 - CAYLUS LABASTIDE SP MOISSAC REHAB PARC 2EME TR	TARN ET GARONNE HABITAT		OFFICE PUBLIC DE L HABITAT	221 313,83
25/10/2010 - MONTAUBAN CITE CHAMBORD BAT N ET O - 1 LOG 2EME TR	TARN ET GARONNE HABITAT		OFFICE PUBLIC DE L HABITAT	71 471,30
25/10/2010 - GOUDOURVILLE LE CLOS DE LALANDE 8 LOG	TARN ET GARONNE HABITAT		OFFICE PUBLIC DE L HABITAT	692 295,30
21/02/2011 - LAGUEPIE EHPAD LES CAUSERIES	EHPAD DE LAGUEPIE		MAISON DE RETRAITE	636 369,35
21/02/2011 - CASTELSPARASIN CITE CASSENEL 19 RUE L.BLUM - 1 LOG	TARN ET GARONNE HABITAT		OFFICE PUBLIC DE L HABITAT	27 305,00
21/02/2011 - BRESSOLS RUE DU TOURON - 3 LOG	TARN ET GARONNE HABITAT		OFFICE PUBLIC DE L HABITAT	67 296,40
21/02/2011 - BRESSOLS RUE DU TOURON - 6 LOG	TARN ET GARONNE HABITAT		OFFICE PUBLIC DE L HABITAT	135 723,20
30/05/2011 - VILLEBRUMIER RUE HAUTE LE BOURG - 22 LOG	MESOLIA		SOCIETE ANONYME	66 838,42
30/05/2011 - VILLEBRUMIER RUE HAUTE LE BOURG - 22 LOG	MESOLIA		SOCIETE ANONYME	202 162,47
30/05/2011 - VILLEBRUMIER RUE HAUTE LE BOURG - 22 LOG	MESOLIA		SOCIETE ANONYME	211 697,77
30/05/2011 - VILLEBRUMIER RUE HAUTE LE BOURG - 22 LOG	MESOLIA		SOCIETE ANONYME	641 035,70
30/05/2011 - CASTELFERRUS QUARTIER DU COUVENT - 11 LOG	TARN ET GARONNE HABITAT		OFFICE PUBLIC DE L HABITAT	864 270,00
31/05/2011 - MONTAUBAN ROUTE DU FAU TEMPE 1 - 17 LOG	TARN ET GARONNE HABITAT		OFFICE PUBLIC DE L HABITAT	435 067,20
30/06/2011 - MONTAUBAN ZAC BAS PAYS - 19 LOG	MESOLIA		SOCIETE ANONYME	589 715,56

Nature de l'engagement (2)	Nom de l'organisme	Raison sociale de l'organisme	Nature juridique de l'organisme	Montant de l'engagement
30/06/2011 - MONTAUBAN ZAC BAS PAYS - 19 LOG	MESOLIA		SOCIETE ANONYME	194 462,06
30/06/2011 - MONTAUBAN ZAC BAS PAYS - 9 LOG	MESOLIA		SOCIETE ANONYME	281 534,37
30/06/2011 - MONTAUBAN ZAC BAS PAYS - 9 LOG	MESOLIA		SOCIETE ANONYME	93 053,51
30/06/2011 - MONTAUBAN CHEMIN DE FAURE - 37 LOG	PROMOLOGIS		SA HLM	134 883,20
30/06/2011 - MONTAUBAN CHEMIN DE FAURE - 37 LOG	PROMOLOGIS		SA HLM	483 337,60
30/06/2011 - MONTAUBAN CHEMIN DE FAURE - 37 LOG	PROMOLOGIS		SA HLM	1 138 956,80
30/06/2011 - MONTAUBAN CHEMIN DE FAURE - 37 LOG	PROMOLOGIS		SA HLM	87 991,20
30/06/2011 - MONTAUBAN 66 RUE DE LA REPUBLIQUE - 6 LOG	PROMOLOGIS		SA HLM	21 080,40
30/06/2011 - MONTAUBAN 66 RUE DE LA REPUBLIQUE - 6 LOG	PROMOLOGIS		SA HLM	150 328,80
30/06/2011 - MONTAUBAN 15 RUE DE LA REPUBLIQUE - 6 LOG	PROMOLOGIS		SA HLM	106 522,40
30/06/2011 - MONTAUBAN 15 RUE DE LA REPUBLIQUE - 6 LOG	PROMOLOGIS		SA HLM	23 598,40
30/06/2011 - CAUSSADE BENECH HAUT - 10 LOG 1ERE TR	PROMOLOGIS		SA HLM	400 435,00
30/06/2011 - CAUSSADE BENECH HAUT - 10 LOG 1ERE TR	PROMOLOGIS		SA HLM	109 659,00
30/06/2011 - CAUSSADE BENECH HAUT - 10 LOG 1ERE TR	PROMOLOGIS		SA HLM	357 531,50
30/06/2011 - CAUSSADE BENECH HAUT - 10 LOG 1ERE TR	PROMOLOGIS		SA HLM	96 568,50
30/06/2011 - CAMPSAS 101 RUE DE LA MAIRIE - 2 LOG	PROMOLOGIS		SA HLM	90 311,90
30/06/2011 - CAMPSAS 101 RUE DE LA MAIRIE - 2 LOG	PROMOLOGIS		SA HLM	22 291,50
30/06/2011 - CAMPSAS 101 RUE DE LA MAIRIE - 5 LOG	PROMOLOGIS		SA HLM	191 303,70
30/06/2011 - CAMPSAS 101 RUE DE LA MAIRIE - 5 LOG	PROMOLOGIS		SA HLM	50 746,50
30/06/2011 - CAMPSAS 101 RUE DE LA MAIRIE - 5 LOG	PROMOLOGIS		SA HLM	439 304,00
30/06/2011 - MONTAUBAN 34 A 40 RUE DE LA BANQUE - 17 LOG	PROMOLOGIS		SA HLM	136 118,80
30/06/2011 - MONTAUBAN 34 A 40 RUE DE LA BANQUE - 17 LOG	PROMOLOGIS		SA HLM	1 365 416,80
30/06/2011 - MONTAUBAN RUE JEAN CARMET 1ERE TR. - 51 LOG	PROMOLOGIS		SA HLM	251 373,20
30/06/2011 - MONTAUBAN RUE JEAN CARMET 1ERE TR. - 51 LOG	PROMOLOGIS		SA HLM	479 348,00
30/06/2011 - MONTAUBAN RUE JEAN CARMET - 16 LOG 2EME TRANCHE	PROMOLOGIS		SA HLM	92 458,80
20/07/2011 - LAVIT DE L FOYER LE BARRADIS	APIM		ASSOCIATION	3 407 696,00
20/07/2011 - LAVIT DE L. EHPAD SOULEIHADO 4EME TRANCHE	APIM		ASSOCIATION	756 934,00
26/08/2011 - VALENCE D'AGEN ANCIENNE ECOLE GIPOULOU - 4 LOG	TARN ET GARONNE HABITAT		OFFICE PUBLIC DE L HABITAT	154 166,50
26/08/2011 - VALENCE D'AGEN ANCIENNE ECOLE GIPOULOU - 3 LOG	TARN ET GARONNE HABITAT		OFFICE PUBLIC DE L HABITAT	76 350,00
26/08/2011 - MONTAUBAN RTE VIGNARNAUD - 22 LOG	TARN ET GARONNE HABITAT		OFFICE PUBLIC DE L HABITAT	586 024,00
26/08/2011 - MONTAUBAN RTE VIGNARNAUD - 22 LOG	TARN ET GARONNE HABITAT		OFFICE PUBLIC DE L HABITAT	83 130,00
26/09/2011 - MONTAUBAN 16 RUE DU DR LABAT - 1 LOG	PROMOLOGIS		SA HLM	45 953,20
26/09/2011 - MONTAUBAN 16 RUE DU DR LABAT - 1 LOG	PROMOLOGIS		SA HLM	9 040,00
24/10/2011 - MONTAUBAN CH VITARELLE ET DE FRAYRE 16 LOG	PROMOLOGIS		SA HLM	555 488,74
24/10/2011 - MONTAUBAN CH VITARELLE ET DE FRAYRE 16 LOG	PROMOLOGIS		SA HLM	194 662,00
24/10/2011 - MONTAUBAN LES JARDINS D'OCCITANIE - 72 LOG	PROMOLOGIS		SA HLM	125 664,80
24/10/2011 - MONTAUBAN MAISON RELAI 2/4 AV 19 AOUT 1944 - 13 LOG	PROMOLOGIS		SA HLM	58 000,00



Nature de l'engagement (2)	Nom de l'organisme	Raison sociale de l'organisme	Nature juridique de l'organisme	Montant de l'engagement
24/10/2011 - BEAUMONT DE LOMAGNE CASTELSARRASIN CAUSSADE.REHAB. GLOBALE	TARN ET GARONNE HABITAT		OFFICE PUBLIC DE L HABITAT	189 169,75
28/11/2011 - MONTAUBAN 691 CH DELPECH - 2 LOG	PROMOLOGIS		SA HLM	102 264,80
28/11/2011 - MONTAUBAN 691 CH DELPECH - 2 LOG	PROMOLOGIS		SA HLM	19 908,00
28/11/2011 - MONTAUBAN 6 RUE D'ALBERT - 1 LOG	PROMOLOGIS		SA HLM	19 647,60
28/11/2011 - MONTAUBAN 6 RUE D'ALBERT - 1 LOG	PROMOLOGIS		SA HLM	50 729,60
28/11/2011 - MONTAUBAN 38 GRAND RUE DE SAPIAC - 5 LOG	PROMOLOGIS		SA HLM	31 685,20
28/11/2011 - MONTAUBAN 38 GRAND RUE DE SAPIAC - 5 LOG	PROMOLOGIS		SA HLM	135 970,80
28/11/2011 - NEGREPELISSE 9 ET 11 RUE DU 11 NOVEMBRE - 5 LOG	PROMOLOGIS		SA HLM	16 030,00
28/11/2011 - NEGREPELISSE 9 ET 11 RUE DU 11 NOVEMBRE - 5 LOG	PROMOLOGIS		SA HLM	212 602,60
28/11/2011 - MOLIERES ILOT PIERRE - 3 LOG	TARN ET GARONNE HABITAT		OFFICE PUBLIC DE L HABITAT	82 337,50
28/11/2011 - MOLIERES ILOT PIERRE - 3 LOG	TARN ET GARONNE HABITAT		OFFICE PUBLIC DE L HABITAT	29 878,00
28/11/2011 - MOLIERES LA POSTE - 2 LOG	TARN ET GARONNE HABITAT		OFFICE PUBLIC DE L HABITAT	36 183,00
28/11/2011 - MOLIERES LA POSTE - 2 LOG	TARN ET GARONNE HABITAT		OFFICE PUBLIC DE L HABITAT	11 014,50
28/11/2011 - MONTAIGU DE Q ROUTE DE CAHORS IMPAS PALMIERS 1 LOG	TARN ET GARONNE HABITAT		OFFICE PUBLIC DE L HABITAT	35 015,00
28/11/2011 - LAPENCHE RTE STE EULALIE JARDINS CANDE - 2 LOG	TARN ET GARONNE HABITAT		OFFICE PUBLIC DE L HABITAT	188 215,20
28/11/2011 - LAPENCHE RTE STE EULALIE JARDINS CANDE - 1 LOG	TARN ET GARONNE HABITAT		OFFICE PUBLIC DE L HABITAT	30 639,60
28/11/2011 - LAPENCHE RTE STE EULALIE JARDINS CANDE - 1 LOG	TARN ET GARONNE HABITAT		OFFICE PUBLIC DE L HABITAT	92 106,00
28/11/2011 - LAPENCHE RTE STE EULALIE JARDINS CANDE - 1 LOG	TARN ET GARONNE HABITAT		OFFICE PUBLIC DE L HABITAT	14 994,00
19/12/2011 - CASTESARRASIN LES AROMES LT DIT ST GHUILHEM - 21 L	COLOMBIERS HABITAT		SA HLM	875 000,00
19/12/2011 - CASTELSARRASIN LES AROMES LT DIT GHUILHEM - 21 LOG	COLOMBIERS HABITAT		SA HLM	375 443,50
19/12/2011 - CASTELSARRASIN LES AROMES LT DIT GHUILHEM - 10 LOG	COLOMBIERS HABITAT		SA HLM	171 361,00
19/12/2011 - CASTELSARRASIN LES AROMES LT DIT GHUILHEM - 10 LOG	COLOMBIERS HABITAT		SA HLM	437 500,00
19/12/2011 - LAGUEPIE EHPAD LES CAUSERIES	EHPAD DE LAGUEPIE		MAISON DE RETRAITE	1 266 580,96
19/12/2011 - LAGUEPIE EHPAD LES CAUSERIES	EHPAD DE LAGUEPIE		MAISON DE RETRAITE	1 280 540,60
19/12/2011 - LAGUEPIE EHPAD LES CAUSERIES	EHPAD DE LAGUEPIE		MAISON DE RETRAITE	259 340,79
20/02/2012 - MONTBETON RESID ST JEAN MARIE VIANNEY	RESIDENSE SAINT JEAN MARIE VIANNEY		ASSOCIATION	1 717 936,71
20/02/2012 - MONTAUBAN 725 RTE DE L'ABBAYE - 4 LOG	PROMOLOGIS		SA HLM	125 264,00
20/02/2012 - MONTAUBAN 725 RTE DE L'ABBAYE - 4 LOG	PROMOLOGIS		SA HLM	48 968,00
20/02/2012 - MONTAUBAN LE CLOS MAURY - 12 LOG	PROMOLOGIS		SA HLM	122 933,20
20/02/2012 - MONTAUBAN LE CLOS MAURY - 12 LOG	PROMOLOGIS		SA HLM	445 733,86

Nature de l'engagement (2)	Nom de l'organisme	Raison sociale de l'organisme	Nature juridique de l'organisme	Montant de l'engagement
20/02/2012 - MONTAUBAN 646 B AVENUE JEAN MOULIN - 1 LOG	TARN ET GARONNE HABITAT		OFFICE PUBLIC DE L HABITAT	36 747,20
20/02/2012 - MONTAUBAN 646 B AVENUE JEAN MOULIN - 1 LOG	TARN ET GARONNE HABITAT		OFFICE PUBLIC DE L HABITAT	7 958,40
26/03/2012 - MONTAUBAN MAIS. DE RET. ANGE GARDIEN	MAISON DE RETRAITE ANGE GARDIEN		ASSOCIATION	799 024,58
26/03/2012 - LAMAGISTERE RUE DES ANCIENS COMBATTANTS - 25 LOG	PROMOLOGIS		SA HLM	236 477,70
16/04/2012 - MONTPEZAT DE QUERCY LOT FAILLAL - 8 LOG	PROMOLOGIS		SA HLM	89 600,00
16/04/2012 - MONTAUBAN 375 AV DE COS ET 360 AV ARDUS - 10 LOG	TARN ET GARONNE HABITAT		OFFICE PUBLIC DE L HABITAT	72 881,20
26/04/2012 - MONTAUBAN 375 AV DE COS ET 360 AV ARDUS - 10 LOG	TARN ET GARONNE HABITAT		OFFICE PUBLIC DE L HABITAT	361 649,20
21/05/2012 - MEAUZAC RTE DE MOISSAC - 4 LOG	PROMOLOGIS		SA HLM	168 486,50
21/05/2012 - MEAUZAC RTE DE MOISSAC - 4 LOG	PROMOLOGIS		SA HLM	68 961,50
21/05/2012 - MOISSAC 41 RUE STE CATHERINE - 3 LOG	TARN ET GARONNE HABITAT		OFFICE PUBLIC DE L HABITAT	12 147,50
21/05/2012 - MOISSAC 41 RUE STE CATHERINE - 3 LOG	TARN ET GARONNE HABITAT		OFFICE PUBLIC DE L HABITAT	48 590,50
21/05/2012 - MOISSAC 41 RUE STE CATHERINE - 3 LOG	TARN ET GARONNE HABITAT		OFFICE PUBLIC DE L HABITAT	6 662,00
21/05/2012 - MOISSAC 41 RUE STE CATHERINE - 3 LOG	TARN ET GARONNE HABITAT		OFFICE PUBLIC DE L HABITAT	26 648,50
25/06/2012 - MONTBARTIER ANCIEN PRESBYTERE - 2 LOG	PROMOLOGIS		SA HLM	7 552,50
25/06/2012 - MONTBARTIER ANCIEN PRESBYTERE - 2 LOG	PROMOLOGIS		SA HLM	59 564,00
25/06/2012 - MONTBARTIER ANCIEN PRESBYTERE - 2 LOG	PROMOLOGIS		SA HLM	26 177,50
25/06/2012 - MONTBARTIER ANCIEN PRESBYTERE - 2 LOG	PROMOLOGIS		SA HLM	71 920,50
25/06/2012 - BRUNIQUEL BUGAREL BAS - 5 LOG	TARN ET GARONNE HABITAT		OFFICE PUBLIC DE L HABITAT	142 840,80
25/06/2012 - BRUNIQUEL BUGAREL BAS - 5 LOG	TARN ET GARONNE HABITAT		OFFICE PUBLIC DE L HABITAT	35 710,20
25/06/2012 - BRUNIQUEL BUGAREL BAS - 5 LOG	TARN ET GARONNE HABITAT		OFFICE PUBLIC DE L HABITAT	48 103,20
25/06/2012 - BRUNIQUEL BUGAREL BAS - 5 LOG	TARN ET GARONNE HABITAT		OFFICE PUBLIC DE L HABITAT	12 025,80
27/08/2012 - VERDUN SUR GARONNE HAMEAU NOGAYE - 4 LOG	COLOMBIERS HABITAT		SA HLM	47 160,60
27/08/2012 - VERDUN SUR GARONNE HAMEAU DE NOGAYE - 3 LOG	COLOMBIERS HABITAT		SA HLM	189 900,00
27/08/2012 - VERDUN SUR GARONNE HAMEAU DE NOGAYE - 1 LOG	COLOMBIERS HABITAT		SA HLM	13 678,80
27/08/2012 - VERDUN SUR GARONNE HAMEAU DE NOGAYE - 1 LOG	COLOMBIERS HABITAT		SA HLM	58 800,00
27/08/2012 - MONTBETON ANCIEN PRESBYTERE - 3 LOG	TARN ET GARONNE HABITAT		OFFICE PUBLIC DE L HABITAT	57 260,40
29/10/2012 - AUCAMVILLE LE CHATEAU D'IEAU - 19 LOG	COLOMBIERS HABITAT		SA HLM	314 070,50
29/10/2012 - AUCAMVILLE LE CHATEAU D'IEAU - 19 LOG	COLOMBIERS HABITAT		SA HLM	779 000,00
29/10/2012 - AUCAMVILLE RESID LE CHATEAU - 5 LOG	COLOMBIERS HABITAT		SA HLM	81 556,00
29/10/2012 - AUCAMVILLE RESID LE CHATEAU - 5 LOG	COLOMBIERS HABITAT		SA HLM	216 000,00

Nature de l'engagement (2)	Nom de l'organisme	Raison sociale de l'organisme	Nature juridique de l'organisme	Montant de l'engagement
29/10/2012 - LABASTIDE ST PIERRE LE DOMAINE SAINT PIERRE - 3 LOG	SA HLM DES CHALETS		SA HLM	121 595,00
29/10/2012 - LABASTIDE ST PIERRE LE DOMAINE SAINT PIERRE - 3 LOG	SA HLM DES CHALETS		SA HLM	38 598,50
29/10/2012 - ALBIAS BOURRET MOISSAC DUNES - PARC	TARN ET GARONNE HABITAT		OFFICE PUBLIC DE L HABITAT	210 363,73
26/11/2012 - LAVIT DE L. RTE CASTELSARRASIN - FLOYER	APIM		ASSOCIATION	14 222 595,00
28/01/2013 - NEGREPELISSE AV DE VAISSAC - 10 LOG	SA HLM DES CHALETS		SA HLM	102 282,60
28/01/2013 - NEGREPELISSE AV DE VAISSAC - 10 LOG	SA HLM DES CHALETS		SA HLM	442 682,80
28/01/2013 - NEGREPELISSE AV DE VAISSAC - 17 LOG	SA HLM DES CHALETS		SA HLM	980 132,30
28/01/2013 - NEGREPELISSE AV DE VAISSAC - 17 LOG	SA HLM DES CHALETS		SA HLM	305 113,20
25/03/2013 - BRUNIQUEL BUGAREL BAS - 2 LOG	TARN ET GARONNE HABITAT		OFFICE PUBLIC DE L HABITAT	212 074,60
25/03/2013 - BRUNIQUEL BUGAREL BAS - 2 LOG	TARN ET GARONNE HABITAT		OFFICE PUBLIC DE L HABITAT	84 829,50
25/03/2013 - BRUNIQUEL BUGAREL BAS - 2 LOG	TARN ET GARONNE HABITAT		OFFICE PUBLIC DE L HABITAT	19 587,60
25/03/2013 - BRUNIQUEL BUGAREL BAS - 2 LOG	TARN ET GARONNE HABITAT		OFFICE PUBLIC DE L HABITAT	78 349,50
25/03/2013 - BEAUMONT DE LOMAGNE RUE DU BLANC - 4 LOG	TARN ET GARONNE HABITAT		OFFICE PUBLIC DE L HABITAT	176 182,20
25/03/2013 - BEAUMONT DE LOMAGNE RUE DU BLANC - 4 LOG	TARN ET GARONNE HABITAT		OFFICE PUBLIC DE L HABITAT	44 045,10
25/03/2013 - BEAUMONT DE LOMAGNE RUE DU BLANC - 4 LOG	TARN ET GARONNE HABITAT		OFFICE PUBLIC DE L HABITAT	45 865,80
22/05/2013 - CORBARIEU LIEU DIT TERREFORT - 24 LOG	SA HLM DES CHALETS		SA HLM	235 972,80
22/05/2013 - CORBARIEU LIEU DIT TERREFORT - 24 LOG	SA HLM DES CHALETS		SA HLM	88 285,60
22/05/2013 - CORBARIEU LIEU DIT TERREFORT - 24 LOG	SA HLM DES CHALETS		SA HLM	543 035,60
27/05/2013 - CORBARIEU LIEU DIT TERREFORT - 24 LOG	SA HLM DES CHALETS		SA HLM	33 545,60
27/05/2013 - MONTECH LIEU DIT LAGAFETTE - 28 LOG	PROMOLOGIS		SA HLM	66 195,50
27/05/2013 - CAUSSADE BENECH HAUT - 15 LOG	PROMOLOGIS		SA HLM	109 107,00
27/05/2013 - CAUSSADE BENECH HAUT - 15 LOG	PROMOLOGIS		SA HLM	292 906,00
27/05/2013 - CAUSSADE BENECH HAUT - 15 LOG	PROMOLOGIS		SA HLM	88 159,00
27/05/2013 - CAUSSADE BENECH HAUT - 15 LOG	PROMOLOGIS		SA HLM	229 164,50
27/05/2013 - BEAUMONT DE LOMAGNE GENDARMERIE - 5 LOG	TARN ET GARONNE HABITAT		OFFICE PUBLIC DE L HABITAT	693 337,00
22/07/2013 - MOISSAC 1 RUE DU PONT - 4 LOG	TARN ET GARONNE HABITAT		OFFICE PUBLIC DE L HABITAT	25 159,50
22/07/2013 - MOISSAC 1 RUE DU PONT - 4 LOG	TARN ET GARONNE HABITAT		OFFICE PUBLIC DE L HABITAT	6 290,00
22/07/2013 - MOISSAC 1 RUE DU PONT - 4 LOG	TARN ET GARONNE HABITAT		OFFICE PUBLIC DE L HABITAT	81 242,50
22/07/2013 - MOISSAC 1 RUE DU PONT - 4 LOG	TARN ET GARONNE HABITAT		OFFICE PUBLIC DE L HABITAT	20 310,50

Nature de l'engagement (2)	Nom de l'organisme	Raison sociale de l'organisme	Nature juridique de l'organisme	Montant de l'engagement
22/07/2013 - MOISSAC 2 QUAI MAGENTA - 9 LOG	TARN ET GARONNE HABITAT		OFFICE PUBLIC DE L HABITAT	9 803,00
22/07/2013 - MOISSAC 2 QUAI MAGENTA - 9 LOG	TARN ET GARONNE HABITAT		OFFICE PUBLIC DE L HABITAT	39 213,00
22/07/2013 - MOISSAC 2 QUAI MAGENTA - 9 LOG	TARN ET GARONNE HABITAT		OFFICE PUBLIC DE L HABITAT	23 423,00
22/07/2013 - BRESSOLS GARE - 9 LOG	TARN ET GARONNE HABITAT		OFFICE PUBLIC DE L HABITAT	40 000,00
22/07/2013 - BRESSOLS GARE - 9 LOG	TARN ET GARONNE HABITAT		OFFICE PUBLIC DE L HABITAT	120 000,00
22/07/2013 - BRESSOLS GARE - 9 LOG	TARN ET GARONNE HABITAT		OFFICE PUBLIC DE L HABITAT	20 000,00
22/07/2013 - BRESSOLS GARE - 9 LOG	TARN ET GARONNE HABITAT		OFFICE PUBLIC DE L HABITAT	12 000,00
22/07/2013 - BRESSOLS GARE - 9 LOG	TARN ET GARONNE HABITAT		OFFICE PUBLIC DE L HABITAT	7 200,00
22/07/2013 - ST NAUPHARY LIEU DIT SIMARRE - 4 LOG	TARN ET GARONNE HABITAT		OFFICE PUBLIC DE L HABITAT	174 469,20
28/08/2013 - ST SARDOS LIEU DIT LA BERGERONNE RD 25 - 24 LOG	COLOMBIERS HABITAT		SA HLM	2 061 000,00
28/08/2013 - ST SARDOS LIEU DIT LA BERGERONNE RD 25 - 24 LOG	COLOMBIERS HABITAT		SA HLM	583 213,50
28/08/2013 - ST SARDOS LIEU DIT LA BERGERONNE RD 25 - 7 LOG	COLOMBIERS HABITAT		SA HLM	620 100,00
28/08/2013 - ST SARDOS LIEU DIT LA BERGERONNE RD 25 - 7 LOG	COLOMBIERS HABITAT		SA HLM	143 705,70
28/08/2013 - MONTAUBAN 11 RUE LEON DE MALEVILLE - 3 LOG	SA HLM DES CHALETS		SA HLM	49 908,80
28/08/2013 - MONTAUBAN 11 RUE LEON DE MALEVILLE - 3 LOG	SA HLM DES CHALETS		SA HLM	15 927,20
28/08/2013 - MONTAUBAN HLM RESIDENCE MONTPLAISIR - 200 LOG	PROMOLOGIS		SA HLM	621 143,60
28/08/2013 - MONTAUBAN HLM RESIDENCE MONTPLAISIR - 200 LOG	PROMOLOGIS		SA HLM	40 000,00
16/12/2013 - LAUZERTE RECONSTRUCTION EPHAD	EHPAD DE LAUZERTE		MAISON DE RETRAITE	6 090 814,41
16/12/2013 - MONTAUBAN RES ISSANCHOU RUE DU 8 MAI - 20 LOG	PROMOLOGIS		SA HLM	72 000,00
16/12/2013 - MONTAUBAN RES ISSANCHOU RUE DU 8 MAI - 20 LOG	PROMOLOGIS		SA HLM	72 000,00
16/12/2013 - MONTAUBAN RES ISSANCHOU RUE DU 8 MAI - 20 LOG	PROMOLOGIS		SA HLM	72 000,00
20/01/2014 - MONTAUBAN CHEMIN DE BLAZY - 64 LOG	COLOMBIERS HABITAT		SA HLM	464 457,60
20/01/2014 - MONTAUBAN CHEMIN DE BLAZY - 64 LOG	COLOMBIERS HABITAT		SA HLM	1 680 800,00
20/01/2014 - MONTAUBAN CHEMIN DE BLAZY - 64 LOG	COLOMBIERS HABITAT		SA HLM	177 846,80
20/01/2014 - MONTAUBAN CHEMIN DE BLAZY - 64 LOG	COLOMBIERS HABITAT		SA HLM	655 000,00
24/02/2014 - MOISSAC RUE ST CATHERINE - 21 LOG	PROMOLOGIS		SA HLM	60 000,00
24/02/2014 - GRISOLLES RUE FRANCOIS FAUGERES - 5 LOG	PROMOLOGIS		SA HLM	25 050,00
24/02/2014 - MOISSAC RUE ST CATHERINE - 21 LOG	PROMOLOGIS		SA HLM	60 000,00
24/04/2014 - AUCAMVILLE RTE GRISOLLES LES JARDINS DE PARRAGES	COLOMBIERS HABITAT		SA HLM	417 883,00
28/04/2014 - AUCAMVILLE RTE GRISOLLES LES JARDINS DE PARRAGES	COLOMBIERS HABITAT		SA HLM	157 157,00
28/04/2014 - AUCAMVILLE RTE GRISOLLES LES JARDINS DE PARRAGES	COLOMBIERS HABITAT		SA HLM	675 078,50
28/04/2014 - AUCAMVILLE RTE GRISOLLES LES JARDINS DE PARRAGES	COLOMBIERS HABITAT		SA HLM	1 385 081,50

Nature de l'engagement (2)	Nom de l'organisme	Raison sociale de l'organisme	Nature juridique de l'organisme	Montant de l'engagement
30/06/2014 - MONTAUBAN RUE DE LA MAYENNE - 23 LOG	PROMOLOGIS		SA HLM	98 556,40
30/06/2014 - MONTAUBAN 4 RUE LASSERRE - 9 LOG	PROMOLOGIS		SA HLM	116 326,80
30/06/2014 - MONTAUBAN 4 RUE LASSERRE - 9 LOG	PROMOLOGIS		SA HLM	42 364,40
30/06/2014 - MONTAUBAN RUE INGRES LEON CLADEL - 31 LOG	PROMOLOGIS		SA HLM	222 073,20
22/07/2014 - MOISSAC 2 QUAI MAGENTA - 9 LOG	TARN ET GARONNE HABITAT		OFFICE PUBLIC DE L HABITAT	93 691,50
25/08/2014 - MOISSAC 5 RUE DU PONT 4 LOGEMENTS	PROMOLOGIS		SA HLM	18 000,00
25/08/2014 - MOISSAC 8 RUE DERRUA - 6 LOG	PROMOLOGIS		SA HLM	42 000,00
27/10/2014 - MONTAUBAN FBG DU MOUSTIER - 62 LOG	PROMOLOGIS		SA HLM	164 127,60
27/10/2014 - MONTAUBAN 62 FBG DE MOUTIER - 8 LOG	PROMOLOGIS		SA HLM	164 127,60
27/10/2014 - MONTAUBAN 62 FBG DE MOUTIER - 8 LOG	PROMOLOGIS		SA HLM	86 691,20
27/10/2014 - CASTELMAYRAN QUATIER LES VERGERS - 3 LOG	TARN ET GARONNE HABITAT		OFFICE PUBLIC DE L HABITAT	272 379,60
24/11/2014 - MONTAUBAN RTE DE LA VITARELLE LE CLOS DES TAMARIS	PATRIMOINE SA LANGUEDOCIENNE		SA HLM	88 000,00
24/11/2014 - MONTAUBAN RTE DE LA VITARELLE LE CLOS DES TAMARIS	PATRIMOINE SA LANGUEDOCIENNE		SA HLM	44 000,00
24/11/2014 - MONTAUBAN RTE DE LA VITARELLE LE CLOS DES TAMARIS	PATRIMOINE SA LANGUEDOCIENNE		SA HLM	87 940,40
24/11/2014 - MONTAUBAN RTE DE LA VITARELLE LE CLOS DES TAMARIS	PATRIMOINE SA LANGUEDOCIENNE		SA HLM	18 800,00
19/01/2015 - MONTAUBAN CHEMIN DE BLAZY - 10 LOG	COLOMBIERS HABITAT		SA HLM	620 000,00
19/01/2015 - MONTAUBAN CH VITARELLE ET C POMPONNE	PROMOLOGIS		SA HLM	954 908,00
23/02/2015 - VERDUN SUR GARONNE - RECONST EHPAD	EHPAD VERDUN SUR GARONNE		MAISON DE RETRAITE	800 000,00
23/02/2015 - VERDUN SUR GARONNE - RECONST EHPAD	EHPAD VERDUN SUR GARONNE		MAISON DE RETRAITE	5 758 362,40
13/03/2015 - GRISOLLES RUE BOULBENE - 30 LOG	COLOMBIERS HABITAT		SA HLM	665 000,00
16/03/2015 - GRISOLLES RUE BOULBENE - 30 LOG	COLOMBIERS HABITAT		SA HLM	1 524 224,10
16/03/2015 - GRISOLLES RUE BOULBENE - 30 LOG	COLOMBIERS HABITAT		SA HLM	386 896,30
16/03/2015 - GRISOLLES RUE BOULBENE - 30 LOG	COLOMBIERS HABITAT		SA HLM	223 409,90
16/03/2015 - MONTECH CHEMIN DE LA PIERRE - 4LOG	PROMOLOGIS		SA HLM	168 129,50
16/03/2015 - MONTECH CHEMIN DE LA PIERRE - 4LOG	PROMOLOGIS		SA HLM	55 256,60
16/03/2015 - GRISOLLES RES DU PARC DES ARDEILLES - 2 LOG	TARN ET GARONNE HABITAT		OFFICE PUBLIC DE L HABITAT	54 968,25
16/03/2015 - GRISOLLES RES DU PARC DES ARDEILLES - 2 LOG	TARN ET GARONNE HABITAT		OFFICE PUBLIC DE L HABITAT	54 556,50
16/03/2015 - AUVILLAR BEAUMONT DE L. BOURG DE V BOUDOU	TARN ET GARONNE HABITAT		OFFICE PUBLIC DE L HABITAT	1 985 632,00
25/03/2015 - BEAUMONT DE LOMAGNE RUE DU BLANC - 4 LOG	TARN ET GARONNE HABITAT		OFFICE PUBLIC DE L HABITAT	11 466,00
25/05/2015 - MONTAUBAN RUE DE LA FRATERNITE - 9 LOG	COLOMBIERS HABITAT		SA HLM	147 598,80
25/05/2015 - MONTAUBAN RUE DE LA FRATERNITE - 9 LOG	COLOMBIERS HABITAT		SA HLM	25 475,60
26/05/2015 - MONTAUBAN RUE DE LA FRATERNITE - 9 LOG	COLOMBIERS HABITAT		SA HLM	54 493,20
26/05/2015 - MONTAUBAN RUE DE LA FRATERNITE - 9 LOG	COLOMBIERS HABITAT		SA HLM	70 400,00
26/05/2015 - LABASTIDE ST PIERRE AV JEAN JAURES - 58LOG	COLOMBIERS HABITAT		SA HLM	1 103 353,30

Nature de l'engagement (2)	Nom de l'organisme	Raison sociale de l'organisme	Nature juridique de l'organisme	Montant de l'engagement
26/05/2015 - LABASTIDE ST PIERRE AV JEAN JAURES - 58LOG	COLOMBIERS HABITAT		SA HLM	2 499 000,00
26/05/2015 - LABASTIDE ST PIERRE AV JEAN JAURES - 58LOG	COLOMBIERS HABITAT		SA HLM	1 028 300,00
26/05/2015 - LABASTIDE ST PIERRE AV JEAN JAURES - 58LOG	COLOMBIERS HABITAT		SA HLM	422 606,80
22/06/2015 - MONTAUBAN 8 RUE VICTOR BRUN - 2 LOG	PROMOLOGIS		SA HLM	12 400,00
22/06/2015 - LARRAZET LOT PRAT DE REYS BAT 1 - 3 LOG	PROMOLOGIS		SA HLM	32 550,00
22/06/2015 - LARRAZET LOT PRAT DE REYS BAT 2 - 3 LOG	PROMOLOGIS		SA HLM	32 550,00
22/06/2015 - MONTAUBAN 13 RUE VICTOR BRUN - 3 LOG	PROMOLOGIS		SA HLM	84 267,20
22/06/2015 - MONTAUBAN 13 RUE VICTOR BRUN - 3 LOG	PROMOLOGIS		SA HLM	33 906,40
22/06/2015 - CAUSSADE BENECH HAUT - 9 LOG	PROMOLOGIS		SA HLM	174 742,00
22/06/2015 - CAUSSADE BENECH HAUT - 9 LOG	PROMOLOGIS		SA HLM	72 865,50
22/06/2015 - CAUSSADE BENECH HAUT - 9 LOG	PROMOLOGIS		SA HLM	170 477,00
22/06/2015 - CAUSSADE BENECH HAUT - 9 LOG	PROMOLOGIS		SA HLM	64 509,00
20/08/2015 - CAUSSADE 20 RUE BASSE - 3 LOG	PROMOLOGIS		SA HLM	18 000,00
20/08/2015 - LABASTIDE ST PIERRE 80 RUE DE LA PAIX -15 LOG	PROMOLOGIS		SA HLM	126 000,00
20/08/2015 - MONTAUBAN 29/31 RUE DU 8 MAI 1945	PROMOLOGIS		SA HLM	152 000,00
30/10/2015 - MONTAUBAN RUE BESSIERES - 4 LOG	PROMOLOGIS		SA HLM	64 328,00
30/10/2015 - MONTAUBAN RUE BESSIERES - 4 LOG	PROMOLOGIS		SA HLM	24 860,80
27/11/2015 - MONTAUBAN RUE F KENNEDY - 43 LOG	PROMOLOGIS		SA HLM	864 808,00
27/11/2015 - MONTAUBAN RUE F KENNEDY - 43 LOG	PROMOLOGIS		SA HLM	135 008,40
27/11/2015 - MONTAUBAN RUE F KENNEDY - 43 LOG	PROMOLOGIS		SA HLM	286 474,80
27/11/2015 - MONTAUBAN RUE F KENNEDY - 43 LOG	PROMOLOGIS		SA HLM	50 225,20
27/11/2015 - CAUSSADE RUE BOSCUS 6 LOG	PROMOLOGIS		SA HLM	162 794,50
27/11/2015 - CAUSSADE RUE BOSCUS 6 LOG	PROMOLOGIS		SA HLM	40 698,50
27/11/2015 - CAUSSADE RUE BOSCUS - 6 LOG	PROMOLOGIS		SA HLM	58 553,00
27/11/2015 - CAUSSADE RUE BOSCUS - 6 LOG	PROMOLOGIS		SA HLM	14 638,50
27/11/2015 - MONTBETON CHEMIN DE MONTAGNE 8 LOG	TARN ET GARONNE HABITAT		OFFICE PUBLIC DE L HABITAT	78 500,40
27/11/2015 - MONTBETON CHEMIN DE MONTAGNE 8 LOG	TARN ET GARONNE HABITAT		OFFICE PUBLIC DE L HABITAT	34 769,20
27/11/2015 - MONTBETON CHEMIN DE MONTAGNE 3 LOG	TARN ET GARONNE HABITAT		OFFICE PUBLIC DE L HABITAT	43 151,50
21/12/2015 - MONTAUBAN 23 25 27 RUE LEON BLUM 3 LOG	PROMOLOGIS		SA HLM	94 201,60
21/12/2015 - MONTAUBAN 23 25 27 RUE LEON BLUM 3 LOG	PROMOLOGIS		SA HLM	31 400,40
21/12/2015 - MONTAUBAN 23 25 27 RUE LEON BLUM 3 LOG	PROMOLOGIS		SA HLM	26 342,80
21/12/2015 - MONTAUBAN 23 25 27 RUE LEON BLUM 3 LOG	PROMOLOGIS		SA HLM	12 318,40
21/12/2015 - MONTAUBAN 43 RUE INGRES 9 LOG	PROMOLOGIS		SA HLM	219 370,40
21/12/2015 - MONTAUBAN 43 RUE INGRES 9 LOG	PROMOLOGIS		SA HLM	50 346,40
21/12/2015 - MONTAUBAN 43 RUE INGRES 9 LOG	PROMOLOGIS		SA HLM	33 146,80
21/12/2015 - MONTAUBAN 43 RUE INGRES 9 LOG	PROMOLOGIS		SA HLM	8 182,40
21/12/2015 - CAUSSADE BENECH HAUT RUE FRANCOIS 20 LOG	PROMOLOGIS		SA HLM	48 641,00
21/12/2015 - CAUSSADE BENECH HAUT RUE FRANCOIS 20 LOG	PROMOLOGIS		SA HLM	37 969,50
21/12/2015 - CAUSSADE BENECH HAUT 19 LOG	PROMOLOGIS		SA HLM	462 533,00
21/12/2015 - CAUSSADE BENECH HAUT 19 LOG	PROMOLOGIS		SA HLM	174 339,00

Nature de l'engagement (2)	Nom de l'organisme	Raison sociale de l'organisme	Nature juridique de l'organisme	Montant de l'engagement
21/12/2015 - CAUSSADE BENECH HAUT 19 LOG	PROMOLOGIS		SA HLM	198 702,00
21/12/2015 - CAUSSADE BENECH HAUT 19 LOG	PROMOLOGIS		SA HLM	95 405,00
25/01/2016 - MONTAUBAN RUE BAYLE - 4 LOG	PATRIMOINE SA LANGUEDOCIENNE		SA HLM	71 400,00
26/02/2016 - MONTAUBAN 1571 RTE DE LE VITARELLE	PROMOLOGIS		SA HLM	50 280,00
29/02/2016 - VERDUN SUR GARONNE RTE AUCAMVILLE 23 LOG	COLOMBIERS HABITAT		SA HLM	1 180 200,00
29/02/2016 - VERDUN SUR GARONNE RTE AUCAMVILLE 23 LOG	COLOMBIERS HABITAT		SA HLM	326 200,00
29/02/2016 - VERDUN SUR GARONNE RTE AUCAMVILLE 23 LOG	COLOMBIERS HABITAT		SA HLM	140 700,00
29/02/2016 - VERDUN SUR GARONNE RTE AUCAMVILLE 23 LOG	COLOMBIERS HABITAT		SA HLM	140 700,00
29/02/2016 - ST ETIENNE DE TULMONT RES DOMAINE DES REYS	PATRIMOINE SA LANGUEDOCIENNE		SA HLM	61 600,00
29/02/2016 - ST ETIENNE DE TULMONT RES DOMAINE DES REYS	PATRIMOINE SA LANGUEDOCIENNE		SA HLM	61 600,00
29/02/2016 - ST ETIENNE DE TULMONT RES DOMAINE DES REYS	PATRIMOINE SA LANGUEDOCIENNE		SA HLM	135 520,00
29/02/2016 - ST ETIENNE DE TULMONT RES DOMAINE DES REYS	PATRIMOINE SA LANGUEDOCIENNE		SA HLM	35 520,00
23/05/2016 - MONTAUBAN 21 RUE H TOURNIE - 1 LOG	PROMOLOGIS		SA HLM	5 600,00
23/05/2016 - MONTAUBAN 860 ROUTE D'ARDUS - 1 LOG	PROMOLOGIS		SA HLM	5 000,00
23/05/2016 - MONTAUBAN 840 AV DE BORDEAUX - 1 LOG	PROMOLOGIS		SA HLM	6 400,00
23/05/2016 - MONTAUBAN 9 RUE JULES VERNES - 1 LOG	PROMOLOGIS		SA HLM	6 000,00
23/05/2016 - MOISSAC 11 RUE TOURNEUVE - 8 LOG	PROMOLOGIS		SA HLM	48 000,00
23/05/2016 - MONTAUBAN 991 CHEMIN BERNADETS	PROMOLOGIS		SA HLM	4 800,00
23/06/2016 - MONTAUBAN 27 RUE DU 11EME REGIMENT - 1 OG	PROMOLOGIS		SA HLM	6 000,00
24/06/2016 - MOISSAC AV DU CHASSELAS - 59 LOGEMENTS	COLOMBIERS HABITAT		SA HLM	558 942,30
24/06/2016 - MOISSAC AV DU CHASSELAS - 59 LOGEMENTS	COLOMBIERS HABITAT		SA HLM	2 470 300,00
24/06/2016 - MOISSAC AV DU CHASSELAS - 59 LOGEMENTS	COLOMBIERS HABITAT		SA HLM	147 011,90
24/06/2016 - MOISSAC AV DU CHASSELAS - 59 LOGEMENTS	COLOMBIERS HABITAT		SA HLM	679 000,00
24/06/2016 - MONTAUBAN RUE BAYLE et TREILLOU 42 LOG	PATRIMOINE SA LANGUEDOCIENNE		SA HLM	7 760,00
24/06/2016 - LABASTIDE ST PIERRE 80 RUE DE LA PAIX - 15 LOG	PROMOLOGIS		SA HLM	126 000,00
30/08/2016 - MONTAUBAN RUE MAURIAU 51 LOG	PROMOLOGIS		SA HLM	195 336,80
30/08/2016 - MONTAUBAN RUE F KENNEDY - 8 LOG	PROMOLOGIS		SA HLM	238 550,00
30/08/2016 - MONTAUBAN RUE F KENNEDY - 8 LOG	PROMOLOGIS		SA HLM	35 947,20
30/08/2016 - MONTAUBAN LE VAUGELAS 2 RUE F KENNEDY - 29 LOG	PROMOLOGIS		SA HLM	493 333,60
30/08/2016 - MONTAUBAN LE VAUGELAS 2 RUE F KENNEDY - 29 LOG	PROMOLOGIS		SA HLM	53 756,00
30/08/2016 - MONTAUBAN LE VAUGELAS 2 RUE F KENNEDY - 29 LOG	PROMOLOGIS		SA HLM	345 037,20
26/09/2016 - BRESSOLS LOT LANGLAIS - 5 LOG	COLOMBIERS HABITAT		SA HLM	43 110,80
26/09/2016 - BRESSOLS LOT LANGLAIS - 5 LOG	COLOMBIERS HABITAT		SA HLM	100 000,00
26/09/2016 - BRESSOLS LOT LANGLAIS - 5 LOG	COLOMBIERS HABITAT		SA HLM	24 910,40
26/09/2016 - BRESSOLS LOT LANGLAIS - 5 LOG	COLOMBIERS HABITAT		SA HLM	70 000,00
26/10/2016 - LAUZERTE PLACE DU FOIRAIL - 4 LOG	TARN ET GARONNE HABITAT		OFFICE PUBLIC DE L HABITAT	81 423,50
26/10/2016 - LAUZERTE PLACE DU FOIRAIL - 4 LOG	TARN ET GARONNE HABITAT		OFFICE PUBLIC DE L HABITAT	67 496,50
30/10/2016 - MONTAUBAN 26 RUE LEON CLADEL - 12 LOG	PROMOLOGIS		SA HLM	244 371,60
30/10/2016 - MONTAUBAN 26 RUE LEON CLADEL - 12 LOG	PROMOLOGIS		SA HLM	64 390,40

Nature de l'engagement (2)	Nom de l'organisme	Raison sociale de l'organisme	Nature juridique de l'organisme	Montant de l'engagement
30/11/2016 - LABASTIDE ST PIERRE 80 RUE DE LA PAIX - 15 LOG	PROMOLOGIS		SA HLM	51 030,00
30/11/2016 - LABASTIDE ST PIERRE 80 RUE DE LA PAIX - 15 LOG	PROMOLOGIS		SA HLM	54 600,00
30/11/2016 - MONTAUBAN RUE KENNEDY ET GUERRET	PROMOLOGIS		SA HLM	56 000,00
16/12/2016 - BRESSOLS TAILLEFERT - 12 LOG	COLOMBIERS HABITAT		SA HLM	50 400,00
16/12/2016 - BRESSOLS TAILLEFERT - 12 LOG	COLOMBIERS HABITAT		SA HLM	179 600,00
16/12/2016 - BRESSOLS TAILLEFERT - 12 LOG	COLOMBIERS HABITAT		SA HLM	24 400,00
16/12/2016 - BRESSOLS TAILLEFERT - 12 LOG	COLOMBIERS HABITAT		SA HLM	100 000,00
16/12/2016 - BRESSOLS TAILLEFERT - 12 LOG	COLOMBIERS HABITAT		SA HLM	30 800,00
16/12/2016 - BRESSOLS TAILLEFERT - 12 LOG	COLOMBIERS HABITAT		SA HLM	87 200,00
16/12/2016 - BRESSOLS TAILLEFERT - 12 LOG	COLOMBIERS HABITAT		SA HLM	11 200,00
16/12/2016 - BRESSOLS TAILLEFERT - 12 LOG	COLOMBIERS HABITAT		SA HLM	35 600,00
16/12/2016 - BRESSOLS TAILLEFERT - 12 LOG	COLOMBIERS HABITAT		SA HLM	50 400,00
02/05/2017 - CAUSSADE BENECH HAUT - 15 LOG	PROMOLOGIS		SA HLM	35 462,00
02/05/2017 - CAUSSADE BENECH HAUT - 15 LOG	PROMOLOGIS		SA HLM	63 905,00
02/05/2017 - COMPACTAGE N°25 - 2 CONTRATS	TARN ET GARONNE HABITAT		OFFICE PUBLIC DE L HABITAT	189 471,69
02/05/2017 - MOISSAC - 10 LOG	TARN ET GARONNE HABITAT		OFFICE PUBLIC DE L HABITAT	124 771,37
26/09/2017 - LABASTIDE ST PIERRE RES VICDELFAU 18 LOG	COLOMBIERS HABITAT		SA HLM	334 600,00
26/09/2017 - LABASTIDE ST PIERRE RES VICDELFAU 18 LOG	COLOMBIERS HABITAT		SA HLM	329 700,00
26/09/2017 - MONTPEZAT DE QUERCY GENDARMERIE	PROMOLOGIS		SA HLM	33 600,00
26/09/2017 - MONTAUBAN REHAB CITE LES CHENES	TARN ET GARONNE HABITAT		OFFICE PUBLIC DE L HABITAT	1 732 034,40
26/09/2017 - MONTAUBAN REHAB CITE LES CHENES	TARN ET GARONNE HABITAT		OFFICE PUBLIC DE L HABITAT	852 000,00
26/09/2017 - MONTAUBAN REHAB CITE LES CHENES	TARN ET GARONNE HABITAT		OFFICE PUBLIC DE L HABITAT	54 000,00
07/11/2017 - MONTECH RTE TOUR DU MONDE 39 LOG	SA HLM DES CHALETS		SA HLM	129 101,70
07/11/2017 - MONTECH RTE TOUR DU MONDE 39 LOG	SA HLM DES CHALETS		SA HLM	386 752,10
07/11/2017 - MONTECH RTE TOUR DU MONDE 39 LOG	SA HLM DES CHALETS		SA HLM	576 743,30
07/11/2017 - MONTECH RTE TOUR DU MONDE 39 LOG	SA HLM DES CHALETS		SA HLM	1 621 692,80
02/12/2017 - LAMAGISTERE LA BATELLERIE	TARN ET GARONNE HABITAT		OFFICE PUBLIC DE L HABITAT	47 133,00
02/12/2017 - LAMAGISTERE LA BATELLERIE	TARN ET GARONNE HABITAT		OFFICE PUBLIC DE L HABITAT	75 464,50
20/03/2018 - LABASTIDE ST PIERRE 80 RUE DE LA PAIX 20 LOG	PROMOLOGIS		SA HLM	783 545,00
20/03/2018 - LABASTIDE ST PIERRE 80 RUE DE LA PAIX 20 LOG	PROMOLOGIS		SA HLM	281 572,90
20/03/2018 - LABASTIDE ST PIERRE 80 RUE DE LA PAIX 20 LOG	PROMOLOGIS		SA HLM	300 186,60
20/03/2018 - LABASTIDE ST PIERRE 80 RUE DE LA PAIX 20 LOG	PROMOLOGIS		SA HLM	128 645,30
02/05/2018 - DEPARTEMENT PROGRAMME TRAV REHAB	TARN ET GARONNE HABITAT		OFFICE PUBLIC DE L HABITAT	774 000,00
04/05/2018 - MONTECH RUE DES HORTENSIAS 33 LOG	COLOMBIERS HABITAT		SA HLM	863 100,00
04/05/2018 - MONTECH RUE DES HORTENSIAS 33 LOG	COLOMBIERS HABITAT		SA HLM	203 000,00
04/05/2018 - MONTECH RUE DES HORTENSIAS 33 LOG	COLOMBIERS HABITAT		SA HLM	1 902 600,00



Nature de l'engagement (2)	Nom de l'organisme	Raison sociale de l'organisme	Nature juridique de l'organisme	Montant de l'engagement
04/05/2018 - MONTECH RUE DES HORTENSIA 33 LOG	COLOMBIERS HABITAT		SA HLM	461 300,00
04/05/2018 - MONTECH RUE DU MUGUET 3 LOG	COLOMBIERS HABITAT		SA HLM	70 000,00
04/05/2018 - MONTECH RUE DU MUGUET 3 LOG	COLOMBIERS HABITAT		SA HLM	16 100,00
04/05/2018 - MONTECH RUE DU MUGUET 3 LOG	COLOMBIERS HABITAT		SA HLM	129 500,00
04/05/2018 - MONTECH RUE DU MUGUET 3 LOG	COLOMBIERS HABITAT		SA HLM	32 900,00
04/05/2018 - CAUSSADE 40 RUE FLANDRE DUNKERQUE	PROMOLOGIS		SA HLM	8 000,00
04/05/2018 - VILLEBRUMIER 5 IMPASSE DE MUSSET 2 LOG	PROMOLOGIS		SA HLM	138 081,30
04/05/2018 - VILLEBRUMIER 5 IMPASSE DE MUSSET 2 LOG	PROMOLOGIS		SA HLM	38 770,90
04/05/2018 - CAUSSADE BENECH HAUT 9 LOG TRANCHE 3	PROMOLOGIS		SA HLM	15 612,50
04/05/2018 - CAUSSADE BENECH HAUT 9 LOG TRANCHE 3	PROMOLOGIS		SA HLM	11 020,50
05/06/2018 - MONTAUBAN 243 JEAN URSULE DEVALS 2 LOG	PATRIMOINE SA LANGUEDOCIENNE		SA HLM	9 200,00
05/06/2018 - CASTELFERRUS QUARTIER COUVENT II - 7 LOG	TARN ET GARONNE HABITAT		OFFICE PUBLIC DE L HABITAT	146 807,10
28/08/2018 - MOISSAC RUE DU PONT - 11 LOG	TARN ET GARONNE HABITAT		OFFICE PUBLIC DE L HABITAT	52 080,70
28/08/2018 - MOISSAC RUE DU PONT - 11 LOG	TARN ET GARONNE HABITAT		OFFICE PUBLIC DE L HABITAT	11 501,70
28/08/2018 - MOISSAC RUE DU PONT - 11 LOG	TARN ET GARONNE HABITAT		OFFICE PUBLIC DE L HABITAT	11 501,70
28/08/2018 - MOISSAC RUE DU PONT - 11 LOG	TARN ET GARONNE HABITAT		OFFICE PUBLIC DE L HABITAT	26 226,90
28/08/2018 - CASTELSARRASIN PL DE LA LIBERTE - 5 LOG	TARN ET GARONNE HABITAT		OFFICE PUBLIC DE L HABITAT	26 859,70
28/08/2018 - CASTELSARRASIN PL DE LA LIBERTE - 5 LOG	TARN ET GARONNE HABITAT		OFFICE PUBLIC DE L HABITAT	116 940,60
28/08/2018 - CASTELSARRASIN PL DE LA LIBERTE - 5 LOG	TARN ET GARONNE HABITAT		OFFICE PUBLIC DE L HABITAT	18 660,60
28/08/2018 - CASTELSARRASIN PL DE LA LIBERTE - 5 LOG	TARN ET GARONNE HABITAT		OFFICE PUBLIC DE L HABITAT	65 142,70
<b>Subventions supérieures à 75 000 € ou représentant plus de 50 % du produit figurant au compte de résultat de l'organisme</b>				
- SUBV FONCTIONNEMENT 2019	ADDA 82	ASSOCIATION DEPARTEMENTALE DE DEVELOPPEMENT DES ARTS	ASSOCIATION	415 000,00
- ORGANISATION CONCOURS AGRICOLES 2019	ADOMA	ASSOCIATION DEPARTEMENTALE DE DEVELOPPEMENT DES ARTS	ASSOCIATION	102 500,00
- SUBV FONCTIONNEMENT 2019	CLI	ASSOCIATION DEPARTEMENTALE DE DEVELOPPEMENT DES ARTS	COMMISSION	95 200,00
- REVERSEMENT DE LA DOTATION ETAT FSL 2019	GRAND MONTAUBAN	MANIFESTATIONS AGRICOLES	COMMUNAUTE D AGGLOMERATION	121 634,00
- SUBV DE FONCTIONNEMENT (HABITAT)	SOLIHA 82	COMMISSION LOCALE D INFORMATION AUPRES DU CNPE DE GOLFECH	FEDERATION	179 500,00
- SUBVENTION DE FONCTIONNEMENT 2018	ASSOCIATION DES MAIRES 82	GRAND MONTAUBAN	ASSOCIATION	83 000,00
- REMOBILISATION MARAICHAGE BIOLOGIQUE	LES JARDINS DE LAS PLANES		ASSOCIATION	91 511,16
- INCLUSION NUMERIQUE PAR L A21 POUR ROMPRE L ISOLEMENT	HERICK CAYE FORMATION		ASSOCIATION	272 159,73

Nature de l'engagement (2)	Nom de l'organisme	Raison sociale de l'organisme	Nature juridique de l'organisme	Montant de l'engagement
- SUBV FONCTIONNEMENT 2019	MDPH		ETABLISSEMENT PUBLIC	761 293,00
- ACCOMPAGNEMENT COORDONNE DU PARCOURS INSERTION DES JEUNES	MISSION LOCALE INSERTION PROFESSIONNELLE ET SOCIALE DES JEUNES		ASSOCIATION	200 000,00
- VERSEMENT EXERCICE 2019	ATG CAMSP		ASSOCIATION	202 335,00
- SUBV FONCTIONNEMENT SAISON 2018-2019	USM RUGBY MONTAUBAN		ASSOCIATION	229 625,00
- SUBV FONCTIONNEMENT SAISON 2018 - 2019	MONTAUBAN FOOTBALL CLUB 82		ASSOCIATION	85 000,00
- SUBV FONCTIONNEMENT 2019	EQUIPE FEMININE		ASSOCIATION	1 110 204,00
- SUBV FONCTIONNEMENT 2019	AGENCE DEVELOPPEMENT TOURISTIQUE 82		ASSOCIATION	120 000,00
- SUBV FONCTIONNEMENT 2019	CAUE 82		ASSOCIATION	120 000,00
<b>Autres</b>				

(1) Hôtel du département et autres lieux publics désignés par le département.

(2) Indiquer la date de la décision (délibérations, contrats ou décisions de l'exécutif).

(3) Préciser la nature de la délégation (concession, affermage, régie intéressée...).

## AUTRES ÉLÉMENTS D'INFORMATION



### LISTE DES ORGANISMES DE REGROUPEMENT, DES ÉTABLISSEMENTS PUBLICS CRÉÉS, DES SERVICES INDIVIDUALISÉS EN BUDGET ANNEXE, DES SERVICES ASSUJETTIS À LA TVA



**IV – ANNEXES**

	<b>IV</b>
<b>AUTRES ELEMENTS D'INFORMATIONS – LISTE DES ORGANISMES DE REGROUPEMENT</b>	<b>D3.1</b>

**LISTE DES ORGANISMES DE REGROUPEMENT AUXQUELS ADHERE LE DEPARTEMENT**

DESIGNATION DES ORGANISMES	Date d'adhésion	Mode de participation	Montant du financement
<b>Syndicats mixtes (article L. 5721-1 du CGCT)</b>			
SMEAG - Syndicat mixte d'étude et d'aménagement de la Garonne	28/11/1983	12% des dépenses	185 000,00
Syndicat mixte départemental d'études et de traitement des déchets ménagers	14/11/2000	Participation forfaitaire aux dépenses de fonctionnement	288 151,00
Tarn-et-Garonne Numérique	01/02/2016	Fonctionnement : 2/3 du besoin annuel - Investissement : 2/3 du reste à financer	822 952,00
<b>Autres organismes de regroupement</b>			
Entente interdépart. Tarn Tam-et-Garonne aménagement exploitation barrage de Saint-Géraud	25/05/1977	Fonctionnement : 50% - Investissement 50%	140 000,00

<b>IV – ANNEXES</b>	<b>IV</b>
<b>AUTRES ELEMENTS D'INFORMATIONS – LISTE DES ETABLISSEMENTS PUBLICS CREEES</b>	<b>D3.2</b>

**LISTE DES ETABLISSEMENTS PUBLICS CREEES**

(1) Il s'agit de recenser les établissements publics créés par la collectivité pour l'exploitation directe d'un service public relevant de sa compétence.

Pour rappel, la collectivité a l'obligation de constituer une régie si le service concerné est de nature industrielle et commerciale (cf. article L. 1412-1 du CGCT) ou la faculté de constituer une régie si le service concerné est de nature administrative et n'est pas de ceux qui, par leur nature ou par la loi, ne peuvent être assurés que par la collectivité elle-même (cf. article L. 1412-2 du CGCT).

Les régies ainsi créées peuvent, au choix de la collectivité, être dotées :

- soit de la personnalité morale et de l'autonomie financière ;

- soit de la seule autonomie financière.

Cependant, il convient de préciser que seules les régies dotées de la personnalité morale et de l'autonomie financière sont dénommées établissements publics et doivent être recensées dans cet état.

<b>IV – ANNEXES</b>		<b>IV</b>
<b>AUTRES ELEMENTS D'INFORMATIONS – LISTE DES SERVICES INDIVIDUALISES DANS UN BUDGET ANNEXE</b>		<b>D3.3</b>

**LISTE DES SERVICES INDIVIDUALISES DANS UN BUDGET ANNEXE**

Catégorie de services (1)	Intitulé / objet du service	Date de création	Date de délibération	N° SIRET	Nature de l'activité (SPIC/SPA)	TVA (oui / non)
Budget annexe à autonomie financière	Centre Départemental de l'Enfance et de la Famille	01/01/1982	25/05/1981	22820001000715	SPA médico-social	non
Budget annexe à autonomie financière	SATESE	01/01/1984	01/06/1983	22820001000699	SPA	non
Budget annexe à autonomie financière	Laboratoire vétérinaire	01/01/1991	14/01/1991	22820001000087	SPA	oui
Budget annexe à autonomie financière	Base de plein air et de loisirs de Tarn-et-Garonne	01/01/2001	27/06/2000	22820001000681	SPA	non
Budget annexe à autonomie financière	Restaurant universitaire	01/03/2013	20/02/2013	22820001000723	SPA	oui
Budget annexe à autonomie financière	Tarn-et-Garonne Conseil Collectivités	01/11/2016	19/10/2016	22820001000749	SPA	oui
Budget annexe à autonomie financière	Institut médico-éducatif professionnel	07/09/4670	31/01/1973	22820001000319	SPA médico-social	non

(1) Exemples de catégories : régie à seule autonomie financière, opérations d'aménagement, service social et médico-social...

<b>IV – ANNEXES</b>		<b>IV</b>
<b>AUTRES ELEMENTS D'INFORMATIONS – LISTE DES SERVICES ASSUJETTIS A LA TVA ET NON ERIGES EN BUDGET ANNEXE</b>		<b>D3.4</b>

**LISTE DES SERVICES ASSUJETTIS A LA TVA ET NON ERIGES EN BUDGET ANNEXE**



# DÉCISIONS EN MATIÈRE DE TAUX



## ARRÊTÉ ET SIGNATURES

<b>IV – ANNEXES</b>		<b>IV</b>
<b>DECISIONS EN MATIERE DE TAUX DES CONTRIBUTIONS DIRECTES ET INDIRECTES</b>		<b>E1</b>

**Taux des contributions directes et indirectes**

	Base notifiée (si connue à la date de vote) ou assiettes	Variation des bases ou assiettes / (N-1)	Taux ou coefficient multiplicateur appliqué par décision du conseil général	Variation du taux / N-1	Produit voté par le conseil général	Variation du produit / N-1
Taxe foncières sur les propriétés bâties	264 456 000,00	3,24 %	28,93 %	0,00 %	76 507 121,00	3,24 %
Taxe destinée au financement des dépenses des conseils d'architecture, d'urbanisme et d'environnement	0,00	0,00 %	0,30 %	0,00 %	330 000,00	-35,21 %
Taxe départementale des espaces naturels sensibles	0,00	0,00 %	1,90 %	0,00 %	25 000,00	-67,61 %
Taxe départementale de publicité foncière et droit départemental d'enregistrement	0,00	0,00 %	4,50 %	0,00 %	30 000 000,00	0,82 %
Taxe sur la consommation finale d'électricité	0,00	0,00 %	4,25	0,00 %	3 200 000,00	-6,56 %
Taxe sur les remontées mécaniques	0,00	0,00 %	0,00 %	0,00 %	0,00	0,00 %
Taxe d'aménagement	0,00	0,00 %	2,20 %	0,00 %	2 100 000,00	-27,68 %
<b>Total des contributions directes et indirectes</b>	<b>264 456 000,00</b>	<b>3,24 %</b>			<b>112 162 121,00</b>	<b>2,61 %</b>

(1) Détailler les taxes pour lesquelles le département a un pouvoir de modulation du taux.

<b>IV - ANNEXE</b>	<b>IV</b>
<b>ARRÊTE ET SIGNATURES</b>	<b>E2</b>

**BUDGET ANNEXE DE LA BASE DE PLEIN AIR ET DE LOISIRS DU TARN ET DE LA GARONNE**

Nombre de membres en exercice.....	30
Nombre de membres présents.....	30
Nombre de suffrages exprimés.....	30
VOTES : Pour.....	30
Contre.....	0
Abstentions.....	0
Date de convocation :.....	03 octobre 2019

**BUDGET ANNEXE DU LABORATOIRE VETERINAIRE DÉPARTEMENTAL**

Nombre de membres en exercice.....	30
Nombre de membres présents.....	30
Nombre de suffrages exprimés.....	30
VOTES : Pour.....	30
Contre.....	0
Abstentions.....	0
Date de convocation :.....	03 octobre 2019

**BUDGET ANNEXE DU SERVICE D'ASSISTANCE TECHNIQUE AU TRAITEMENT DES EFFLUENTS ET AU SUIVI DES EAUX**

Nombre de membres en exercice.....	30
Nombre de membres présents.....	30
Nombre de suffrages exprimés.....	30
VOTES : Pour.....	30
Contre.....	0
Abstentions.....	0
Date de convocation :.....	03 octobre 2019

<b>IV - ANNEXE</b>	<b>IV</b>
<b>ARRÊTE ET SIGNATURES</b>	<b>E2</b>

**BUDGET ANNEXE DU CENTRE DÉPARTEMENTAL DE L'ENFANCE ET DE LA FAMILLE**

Nombre de membres en exercice.....	30
Nombre de membres présents.....	30
Nombre de suffrages exprimés.....	30
VOTES : Pour.....	30
Contre.....	0
Abstentions.....	0
Date de convocation :.....	03 octobre 2019

**BUDGET ANNEXE DE L'INSTITUT MEDICO-EDUCATIF ET PROFESSIONNEL DE TARN-ET-GARONNE**

Nombre de membres en exercice.....	30
Nombre de membres présents.....	30
Nombre de suffrages exprimés.....	30
VOTES : Pour.....	30
Contre.....	0
Abstentions.....	0
Date de convocation :.....	03 octobre 2019

IV - ANNEXE

IV


ARRÊTE ET SIGNATURES

E2

Nombre de membres en exercice..... 30  
 Nombre de membres présents..... 30  
 Nombre de suffrages exprimés..... 30  
 VOTES : Pour..... 16  
           Contre..... 8  
 Abstentions..... 6  
 Date de convocation :..... 03 octobre 2019

Présenté par le Président,  
 À Montauban, le 16 octobre 2019

Le Président,



Christian ASTRUC



Délibéré par le Conseil départemental, réuni en session – décision modificative de l'exercice 2019  
 À Montauban, le 16 octobre 2019

Les membres du Conseil départemental,

M. ALBUGUES Mathieu 	Mme BAREGES Brigitte <i>PROUCTION &amp; FERRERO Monique</i> 	Mme BAULU Maryse 	M. BAYLET Jean-Michel 
M. BEQ Jérôme 	M. BERTELLI Jean-Claude 	M. BESIERS Jean-Philippe 	Mme BOURDONCLE Catherine 
Mme CABOS Véronique 	Mme COLOMBIE Véronique 	Mme DEBIAIS Francine 	M. DEPRINCE Jean-Luc 
M. DESCAZEAUX Ghislain 	Mme FERRERO Monique 	M. GONZALEZ José 	M. HEBRARD Gérard 
M. HENRYOT Jean-Michel 	Mme JALAISE Colette 	Mme LE CORRE Christiane 	M. MARDEGAN Pierre 
Mme MAURIÈGE Marie-José 	Mme MORVAN Liliane 	Mme NEGRE Marie-Claude 	Mme RIOLES Véronique 
M. ROGER Denis 	Mme SARDEING-RODRIGUEZ Dominique 	Mme TURELLA-BAYOL Frédérique 	M. VIGUIÉ Léopold 
M. WEILL Michel 			

Certifié exécutoire par le Président, compte tenu de la transmission en Préfecture, le **21 OCT. 2019**  
 et de la publication le **21 OCT. 2019**

À Montauban, le **21 OCT. 2019**

Le Président,



Christian ASTRUC