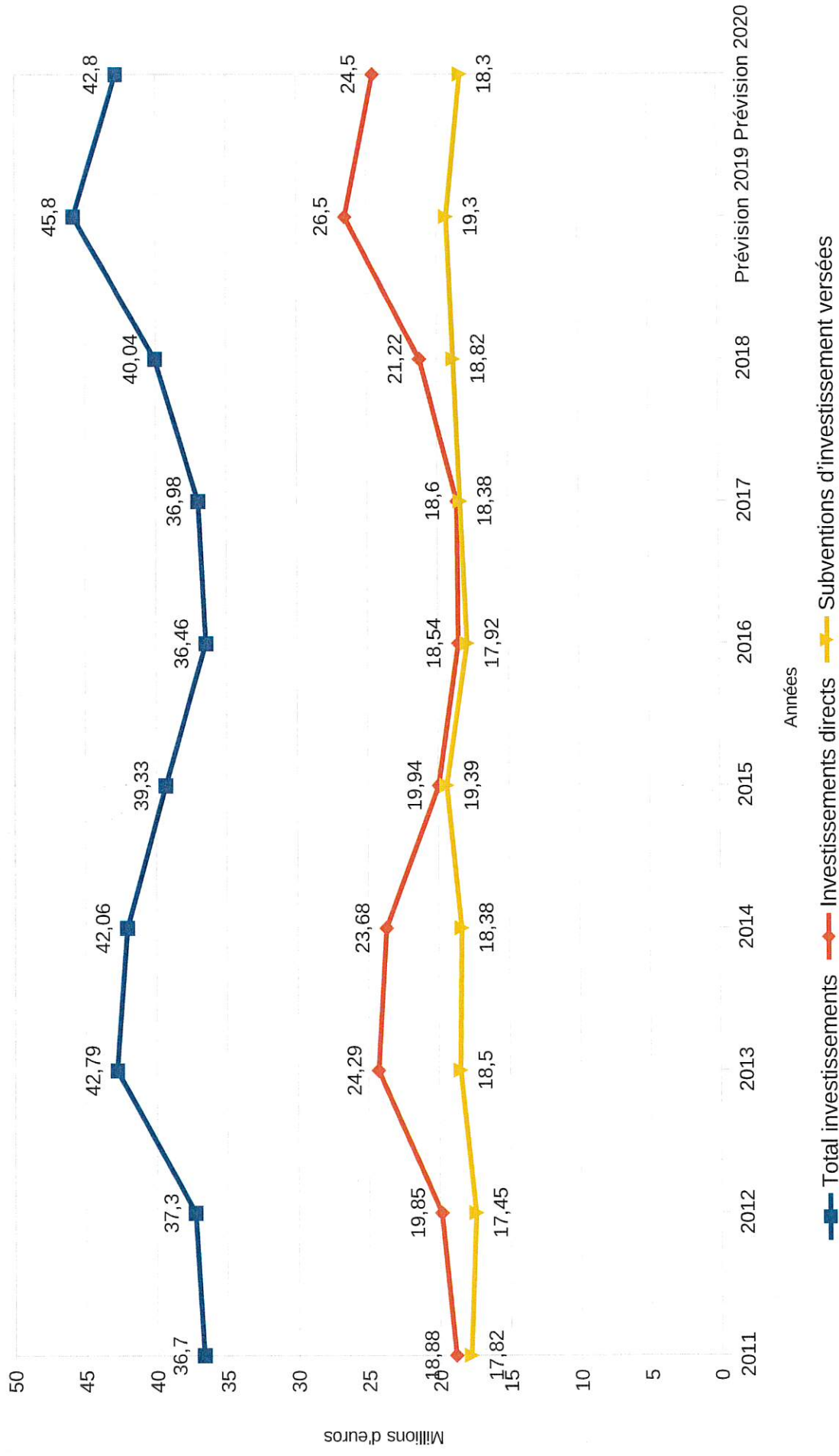


DES RESTES A REALISER ET DES EMPRUNTS

| CA Années | Restes à réaliser en millions d'€ | | Emprunts réalisés dans l'année en millions d'€ | |
|--------------|--------------------------------------|----------|---------------------------------------------------|-------------|
| | Dépenses | Recettes | Montants | Taux moyens |
| 2005 | 27,55 | 16,28 | 20,5 | 3,31 % |
| 2006 | 34,45 | 17,66 | 18 | 3,90 % |
| 2007 | 35,94 | 28,07 | 18 | 4,35 % |
| 2008 | 19,41 | 17,99 | 24 | 4,24 % |
| 2009 | 18,71 | 15,52 | 21 | 4,36 % |
| 2010 | 19,18 | 16,02 | 15 | 3,52 % |
| 2011 | 25,01 | 14,72 | 13,5 | 3,85 % |
| 2012 | 31,93 | 12,02 | 10 | 4,75 % |
| 2013 | 25,02 | 11,63 | 10 | 3,48 % |
| 2014 | 24,22 | 11,56 | 10 | 3,25 % |
| 2015 | 26,14 | 13,70 | 13 | 1,37 % |
| 2016 | 30,28 | 13,70 | 13 | 1,00 % |
| 2017 | 35,71 | 13,86 | 13 | 1,42 % |
| 2018 | 41,15 | 16,27 | 13 | 1,55 % |

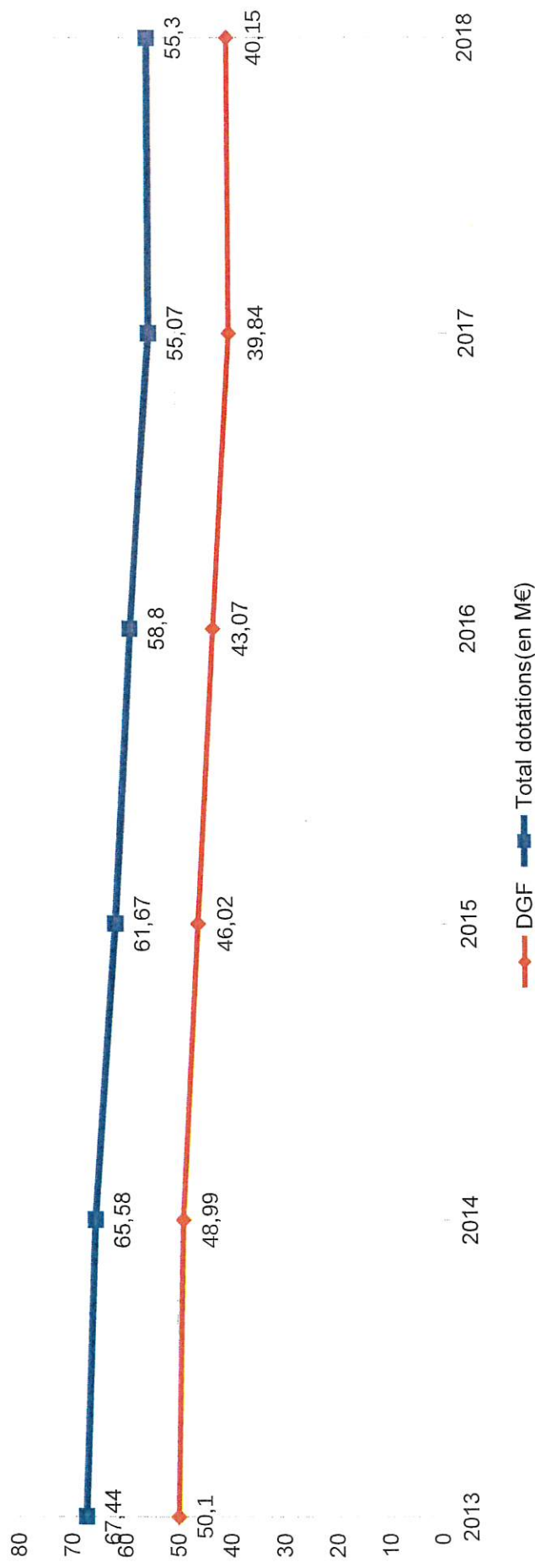
Dépenses réelles d'investissements

(hors remboursement d'emprunts)



Evolution des dotations de l'État (chapitre 74)

DGF, DGD, autres participations, dotations PCH et MDPH, DCRTP, allocations compensatrices



| | 2014 | 2015 | 2016 | 2017 | 2018 |
|---------------------|-------|-------|-------|--------|--------|
| Ecart n-1 | -1,86 | -3,91 | -2,87 | -3,73 | 0,23 |
| Ecart / 2013 | -1,86 | -5,77 | -8,64 | -12,37 | -12,14 |

**Diminution
cumulée depuis
2015**

1,86

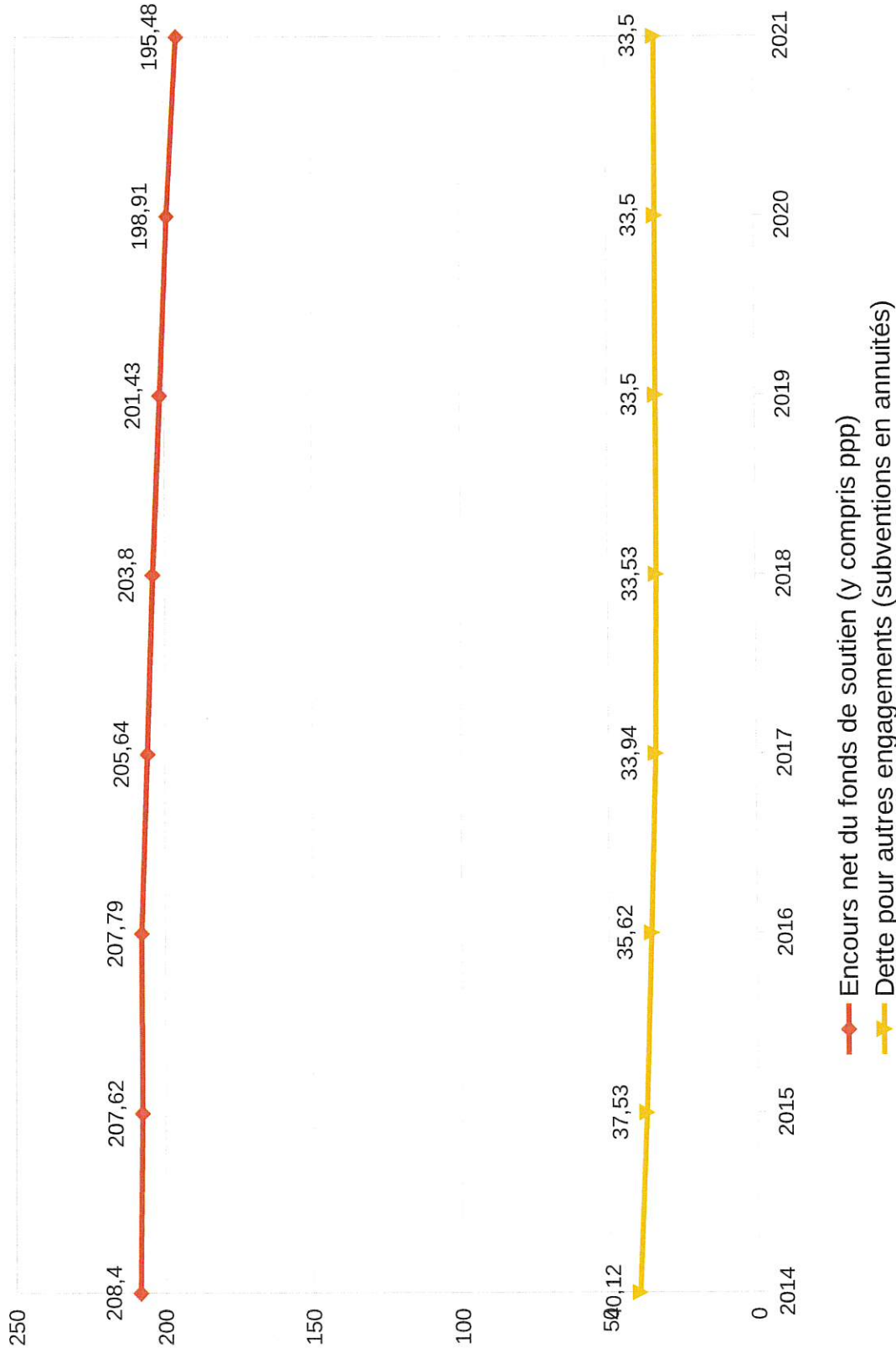
7,63

16,27

28,64

40,78

Encours de la dette (dette au 31/12)



Hypothèses :

- 13M€ d'emprunts nouveaux réalisés annuellement
- 4M€ de subventions en annuités nouvelles allouées annuellement

**ÉVOLUTION DES DÉPENSES D'INVESTISSEMENT
SUR LA VOIRIE DÉPARTEMENTALE**

| CA | 2010 | 2011 | 2012 | 2013 | 2014 | 2015 | 2016 | 2017 | 2018 |
|----------------------------------------|--------------|-------------|-------------|-------------|-------------|-------------|-------------|-------------|-------------|
| Montant réalisé | 11 155 233 | 8 757 913 | 14 420 359 | 17 220 127 | 15 958 157 | 13 870 765 | 13 209 436 | 12 115 092 | 13 950 510 |
| Moyenne annuelle sur la période | 13 502 357 € | | | | | | | | |
| | 13 286 450 € | | | | | | | | |